Indicador Trimestral de la Actividad Económica Estatal (ITAEE) en el cuarto trimestre de 2020

De acuerdo con información de INEGI, durante el cuarto trimestre de 2020, el Indicador Trimestral de la Actividad Económica Estatal (ITAEE) de Jalisco disminuyó -2.15% respecto al mismo trimestre del año anterior con cifras originales, y -2.56% con cifras desestacionalizadas. La variación nacional fue negativa, registrando una reducción -4.07% con cifras originales.

Variación porcentual anual del ITAEE de Jalisco y promedio nacional, 2013 T1 - 2020 T4, cifras originales

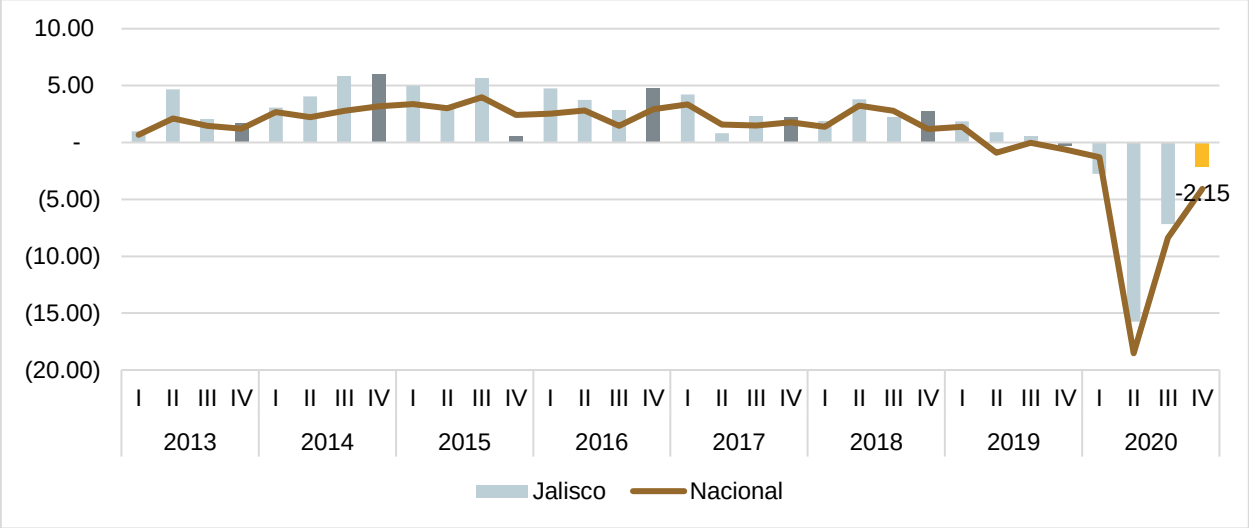

Fuente: IIEG, con información de INEGI, Cuentas Nacionales.

Variación porcentual anual del ITAEE de Jalisco, 2013 T1 - 2020 T4, cifras desestacionalizadas

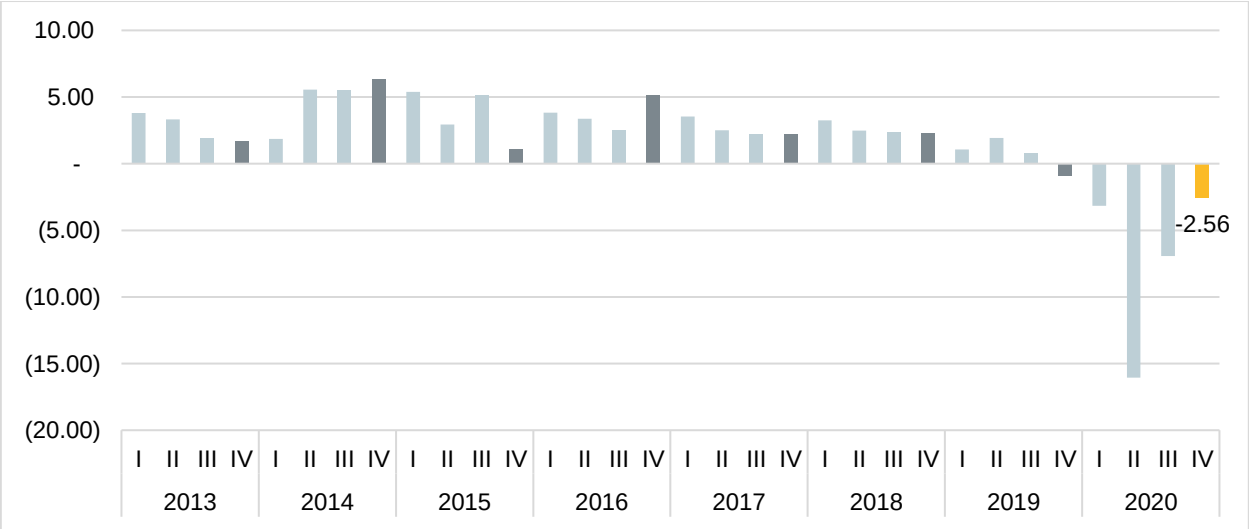

Fuente: IIEG, con información de INEGI, Cuentas Nacionales.

Con cifras originales, la reducción en el ITAEE de Jalisco fue menor a la caída nacional, -2.15% contra -4.07%. Durante el cuarto trimestre de 2020, solo cinco entidades registraron una variación anual positiva en este indicador. Jalisco se ubicó en el lugar 13 a nivel nacional.

Variación porcentual anual del ITAEE por entidad federativa, 2020 T4, cifras originales

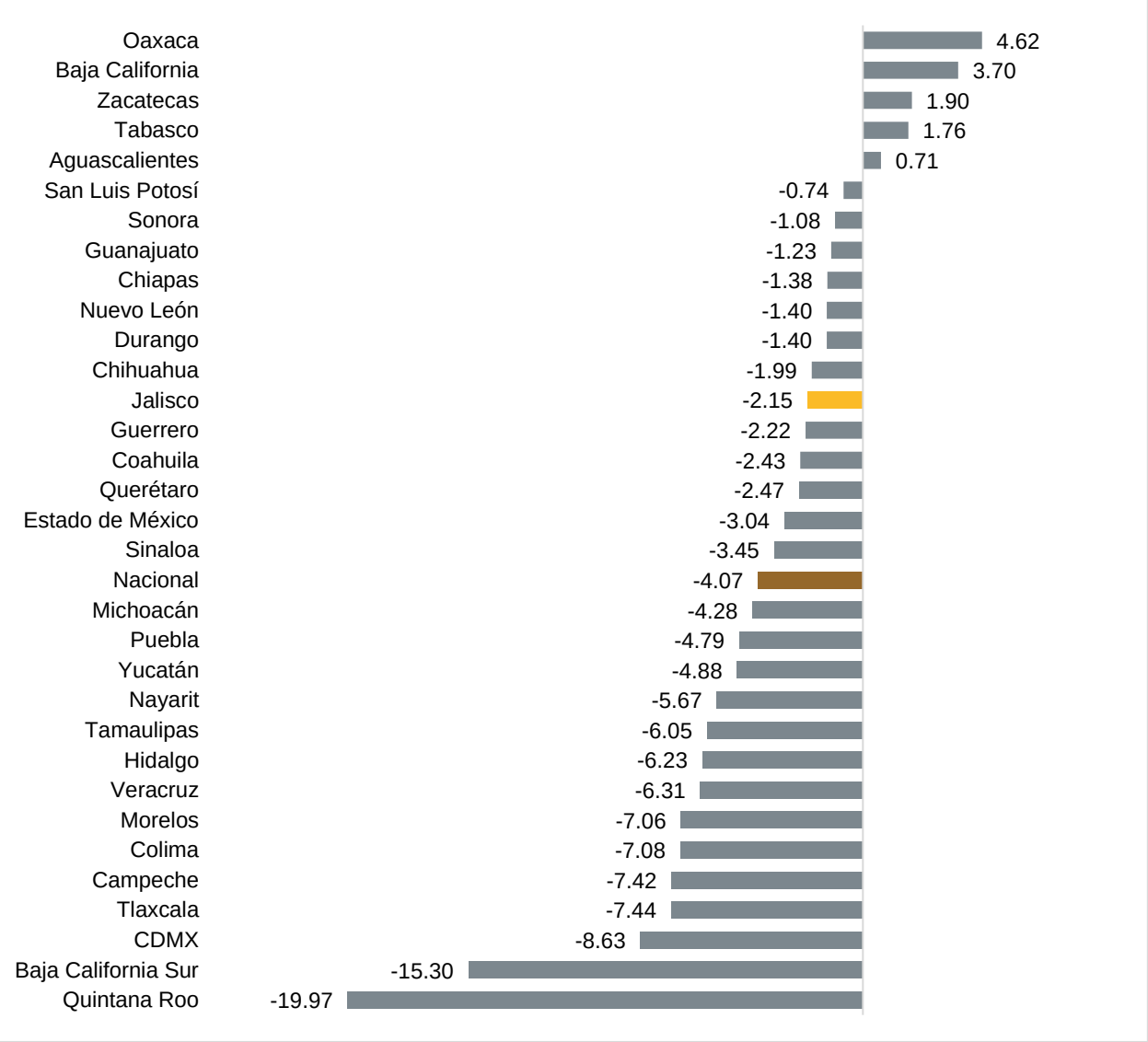

Fuente: IIEG, con información de INEGI, Cuentas Nacionales.

Con cifras desestacionalizadas, la variación anual del ITAEE de Jalisco fue negativa de -2.56%, ubicándose en el lugar 15 a nivel nacional. Durante este trimestre solo en cinco entidades federativas aumentó este indicador.

Variación porcentual anual del ITAEE por entidad federativa, 2020 T4, cifras desestacionalizadas

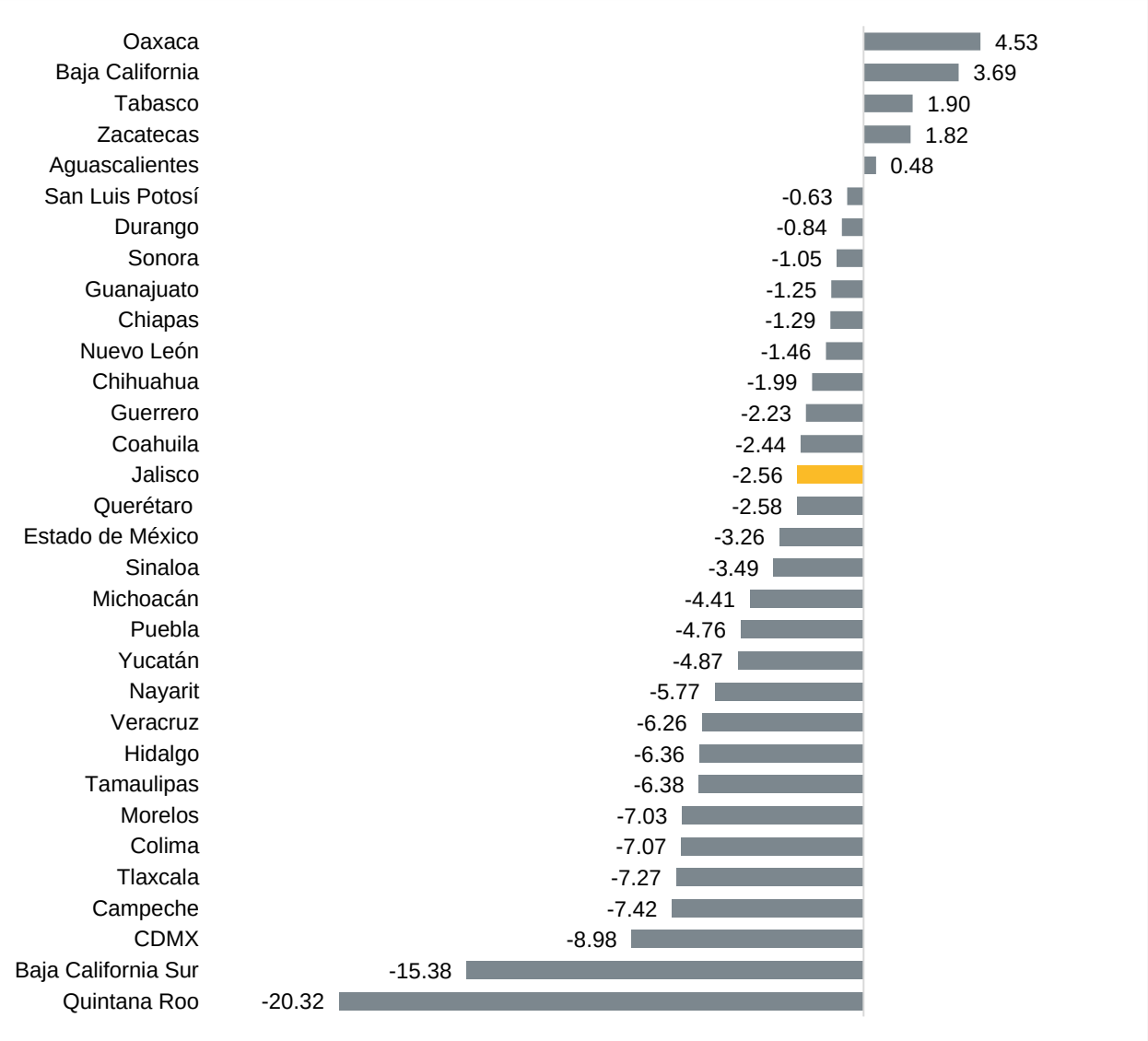

Fuente: IIEG, con información de INEGI, Cuentas Nacionales.

Por tipo de actividad, con cifras originales, las actividades primarias aumentaron 4.86% a tasa anual, las secundarias disminuyeron -3.50% y las terciarias se redujeron -2.28%, respecto al mismo trimestre del año anterior.

Variación porcentual anual del ITAEE de Jalisco por actividad económica, 2020 T4, cifras originales

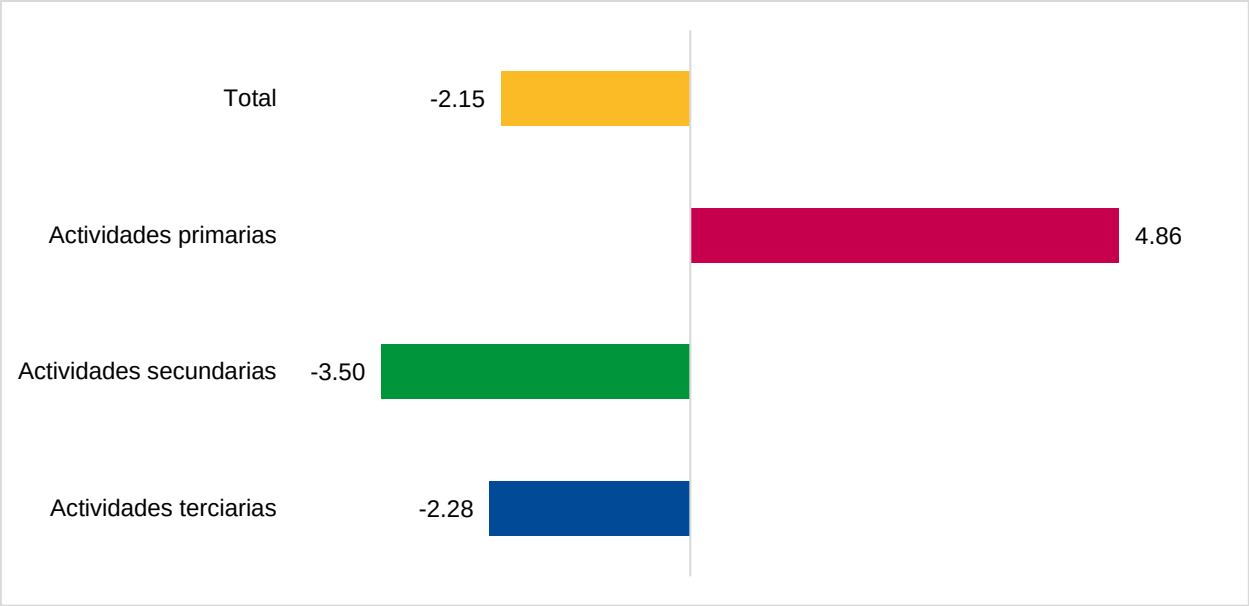

Fuente: IIEG, con información de INEGI, Cuentas Nacionales.

Sector primario

En el caso de las actividades primariasde Jalisco, que incluyen la agricultura, cría y explotación de animales, aprovechamiento forestal, pesca y caza, se registró una variación anual de 4.86% durante cuarto trimestre de 2020, cifra muy similar a la variación nacional en este sector.

Variación porcentual anual del ITAEE de Jalisco de las actividades primarias, 2020 T4, cifras originales

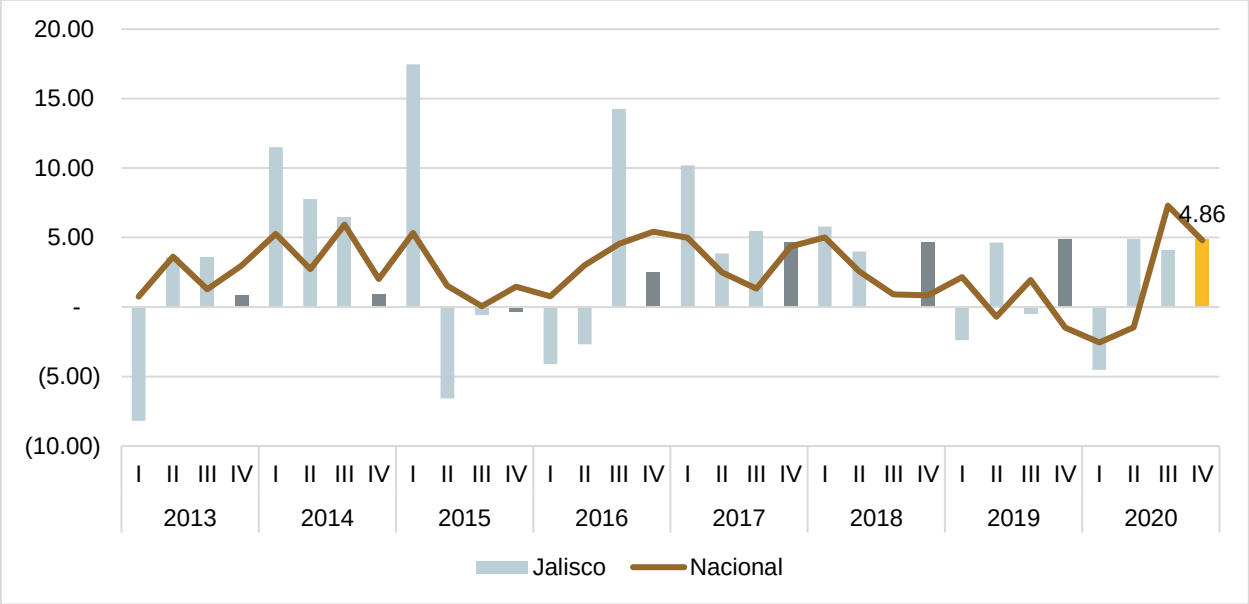

Fuente: IIEG, con información de INEGI, Cuentas Nacionales.

Durante el cuarto trimestre de 2020, las actividades primarias de Jalisco ubicaron a la entidad en el lugar 19 a nivel nacional, apenas por arriba del promedio nacional de 4.80%. Zacatecas registró el mayor aumento en este sector (32.83%) y Chihuahua la mayor reducción (-7.88%).

Variación porcentual anual del ITAEE de las actividades primarias por entidad federativa, 2020 T4, cifras originales

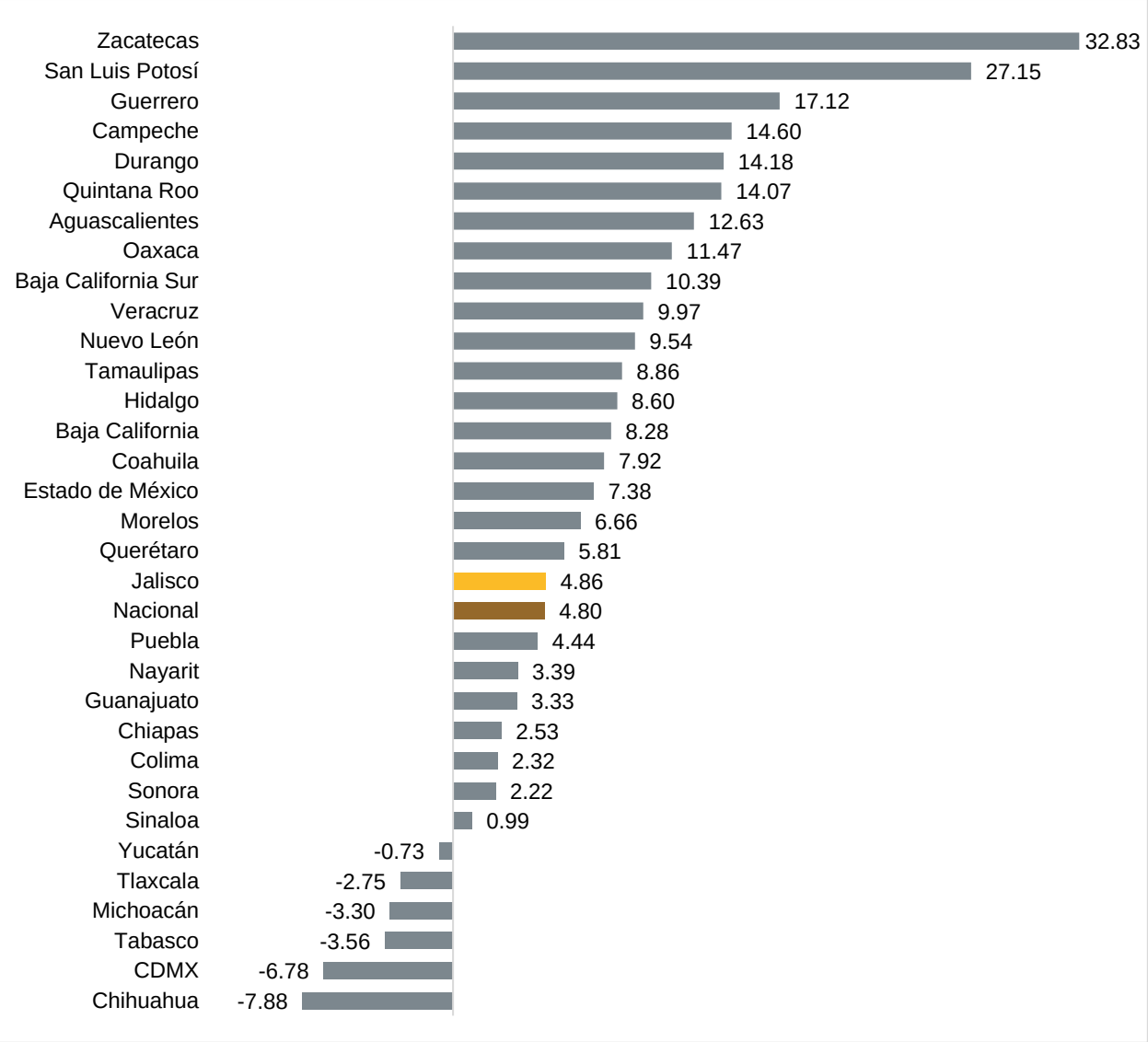

Fuente: IIEG, con información de INEGI, Cuentas Nacionales.

Sector secundario

En el caso de las actividades secundarias, que incluyen la minería, manufacturas, construcción y electricidad, se observó una variación anual de -3.50% en el cuarto trimestre de 2020 respecto al mismo trimestre del año anterior. La variación nacional anual para ese sector también disminuyó -3.11%.

Variación porcentual anual del ITAEE de Jalisco de las actividades secundarias, 2020 T4, cifras originales

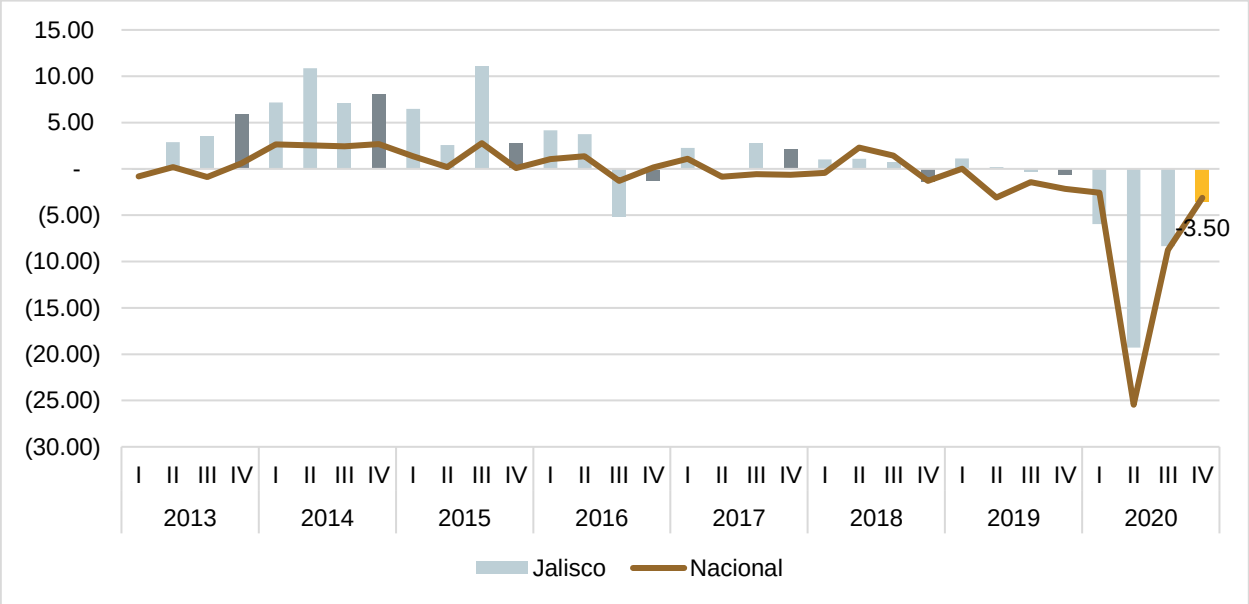

Fuente: IIEG, con información de INEGI, Cuentas Nacionales.

Durante el cuarto trimestre de 2020, las actividades secundarias aumentaron solo en 9 entidades; en Jalisco este indicador registró una disminución de 3.50%. Oaxaca mostró el mayor aumento de 33.62% y Baja California Sur la entidad donde se registra la mayor caída en las actividades secundarias (-24.70%).

Variación porcentual anual del ITAEE de las actividades secundarias por entidad federativa, 2020 T4, cifras originales

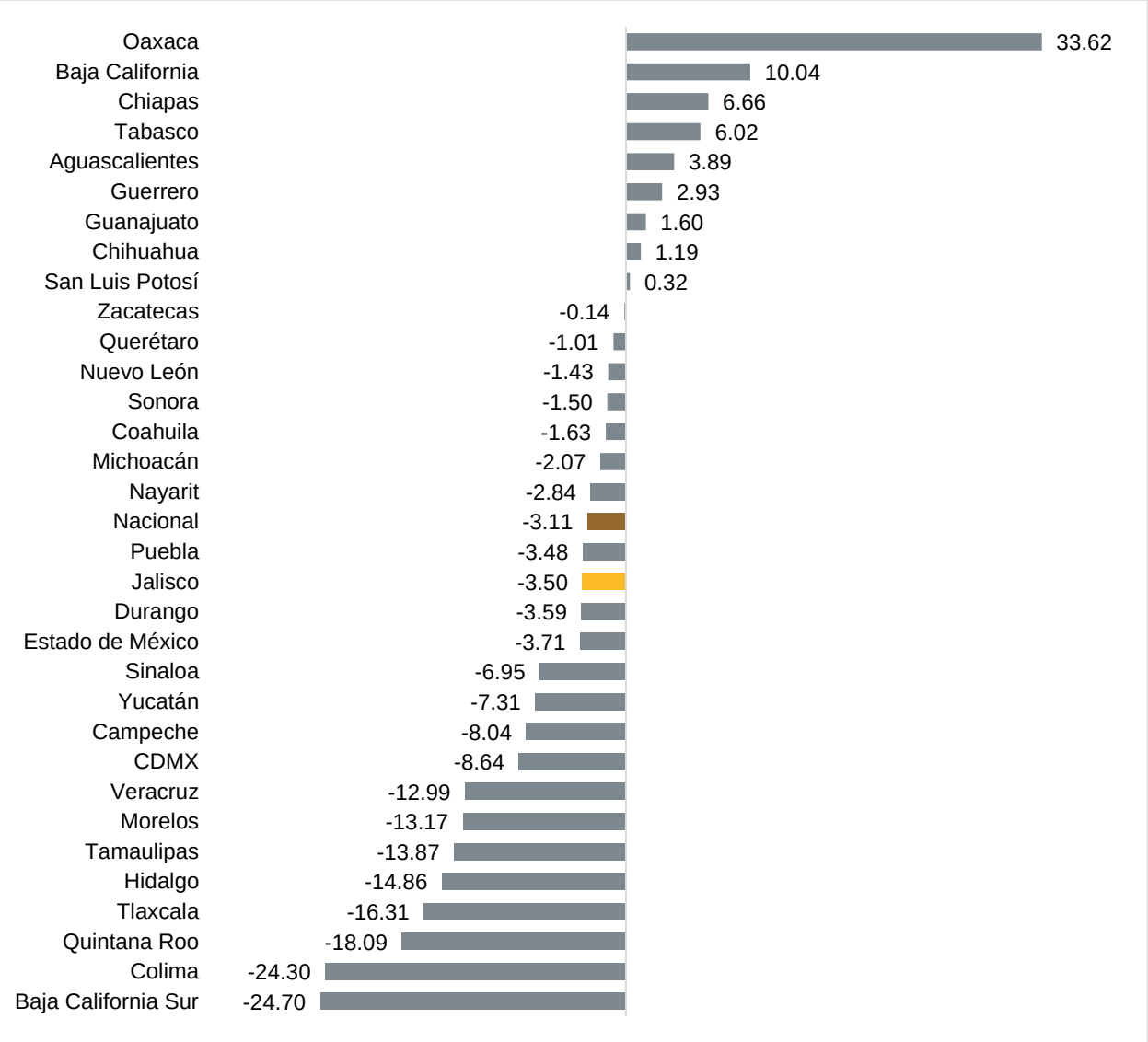

Fuente: IIEG, con información de INEGI, Cuentas Nacionales.

Sector terciario

Para el caso de las actividades terciarias de Jalisco, que incluyen la distribución de bienes, actividades vinculadas con operaciones de información y de activos, servicios afines al conocimiento y servicios relacionados con la recreación y con la parte gubernamental, entre otros, se registró una variación de -2.28% en el cuarto trimestre de 2020. La variación nacional de este sector fue de -4.98% anual.

Variación porcentual anual del ITAEE de Jalisco de las actividades terciarias, 2020 T4, cifras originales

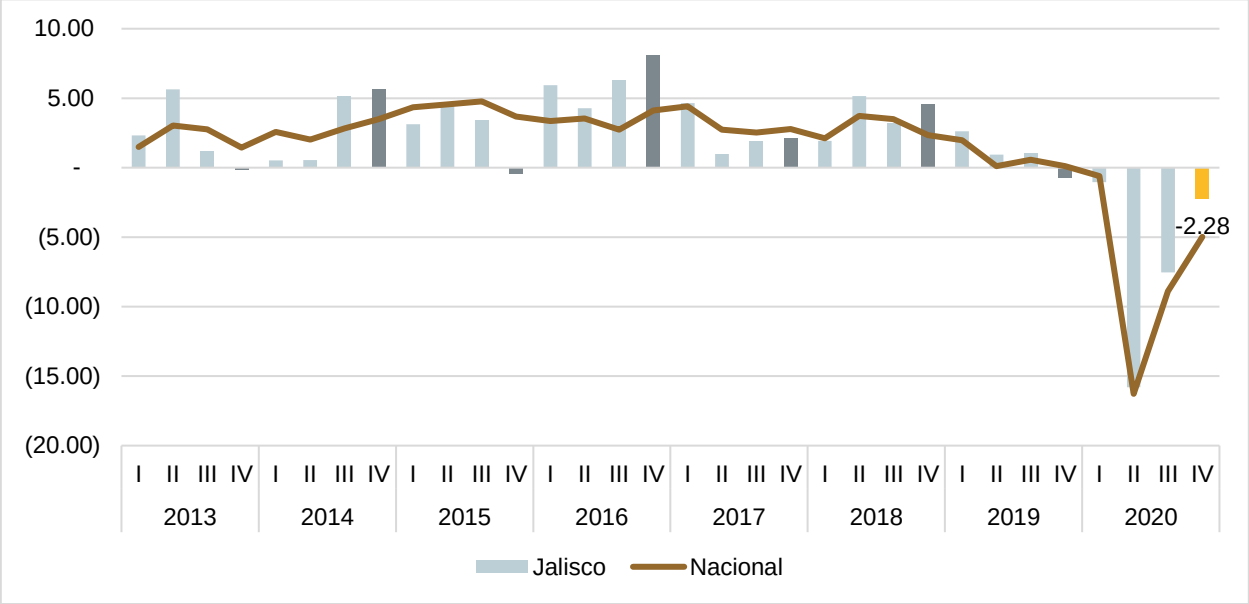

Fuente: IIEG, con información de INEGI, Cuentas Nacionales.

Durante ese trimestre, todas las entidades federativas registraron disminuciones en este sector, siendo Baja California la de menor reducción (-0.49%) y Quintana Roo la mayor (-20.37). Jalisco se ubicó en la posición 7, con una disminución de -2.28%, mejor que el desempeño nacional que presentó una reducción de -4.98%.

Variación porcentual anual del ITAEE de las actividades terciarias por entidad federativa, 2020 T4, cifras originales

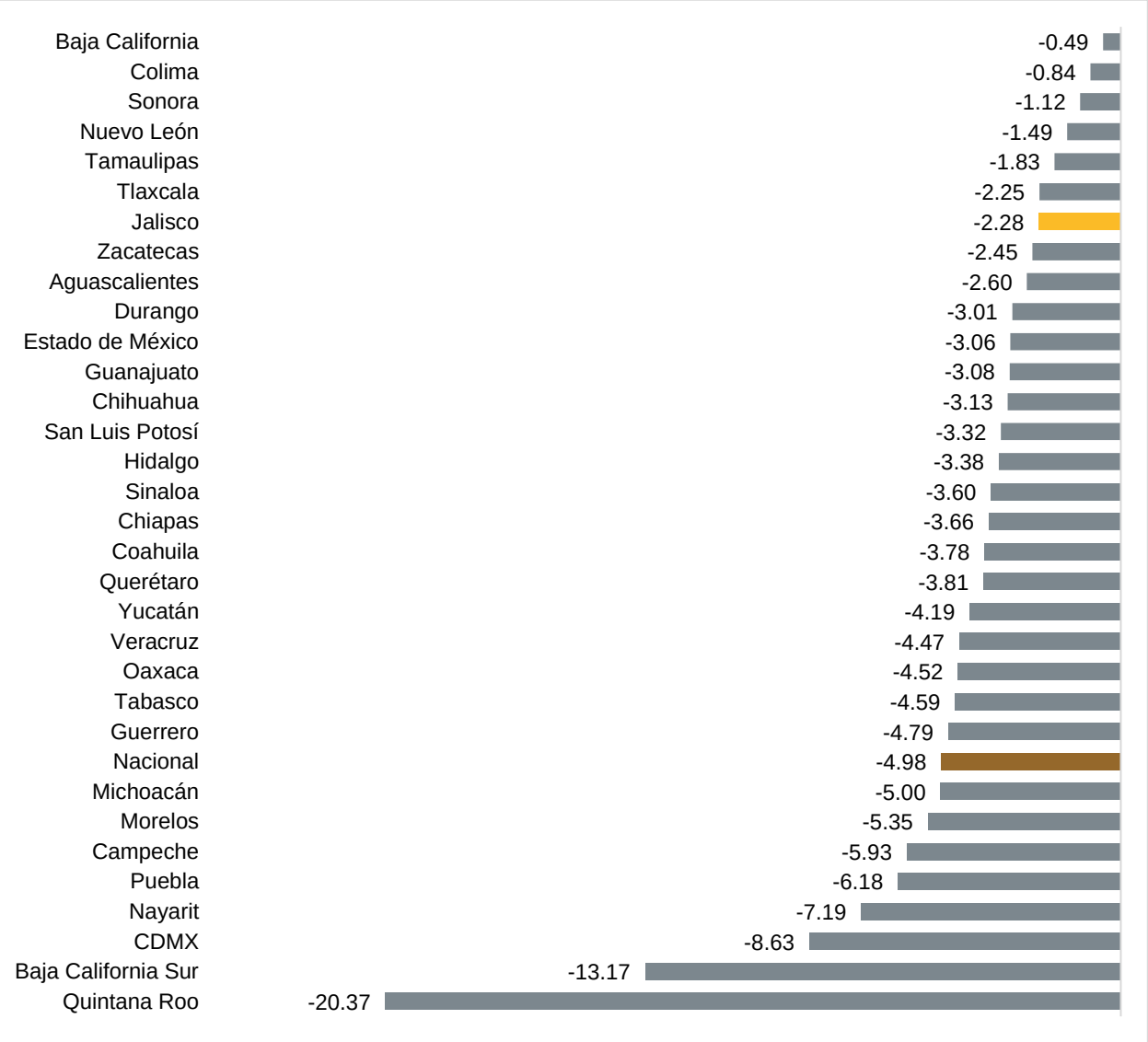

Fuente: IIEG, con información de INEGI, Cuentas Nacionales.