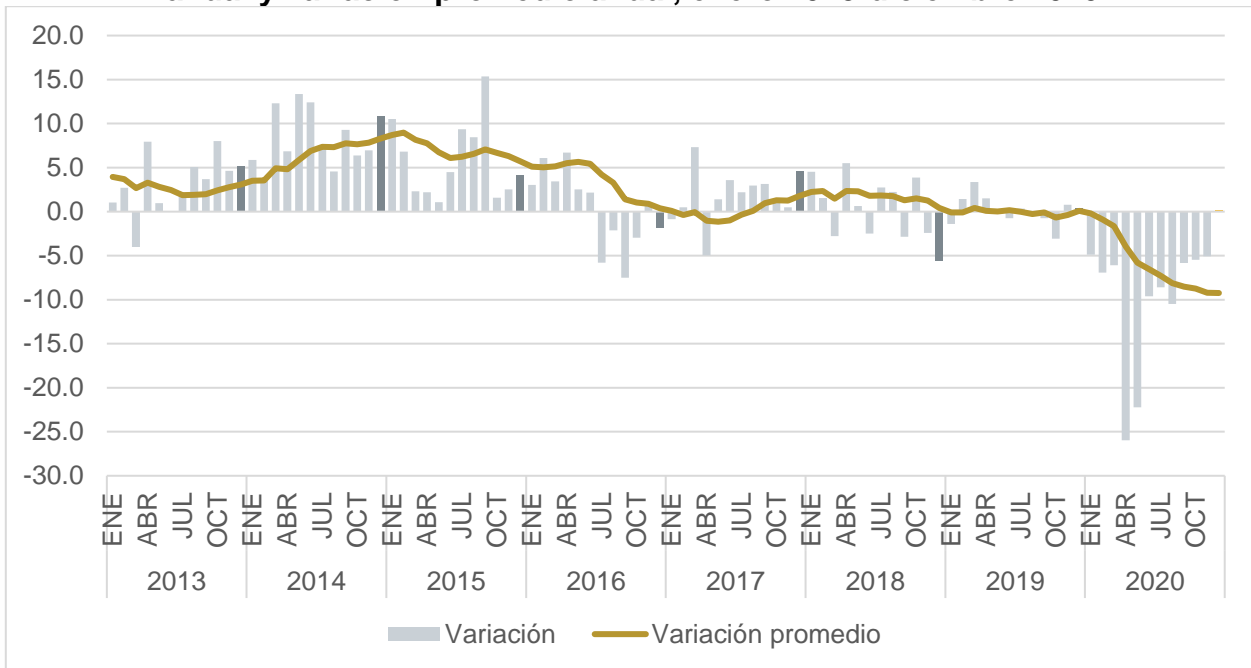


## Actividad Industrial en Jalisco crece 0.2% a tasa anual en diciembre de 2020

De acuerdo con cifras del Indicador Mensual de la Actividad Industrial por Entidad Federativa (IMAIEF) reportadas por INEGI, la actividad industrial en Jalisco creció 0.2% a tasa anual en diciembre de 2020, cifra superior a la del mes inmediato anterior, cuando se presentó una disminución de 5.1% anual. Sin embargo, esta cifra es ligeramente inferior a la de diciembre de 2019, cuando se presentó un crecimiento de 0.4% anual en la actividad industrial. Asimismo, el desempeño estatal promedio de los últimos doce meses se mantuvo en -9.2%.

La actividad industrial considera los sectores: i) Minería; ii) Generación, transmisión y distribución de energía eléctrica, suministro de agua y de gas por ductos al consumidor final; iii) Construcción; y, iv) Industrias manufactureras.

### Indicador Mensual de la Actividad Industrial de Jalisco. Variación porcentual anual y variación promedio anual, enero 2013-diciembre 2020

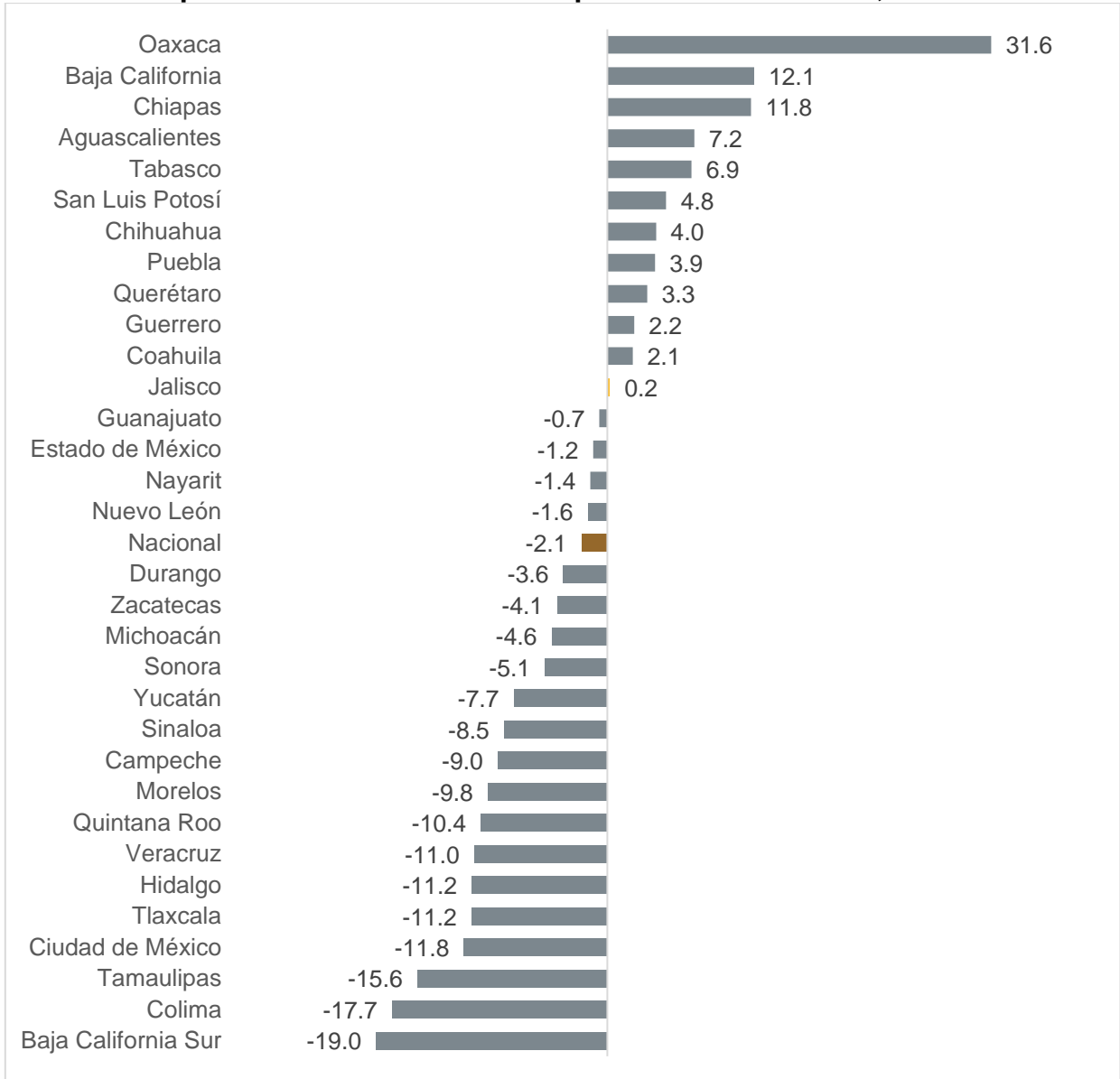


Fuente: IIEG con información de INEGI.

Nota: La variación anual es la variación con respecto al mismo mes del año anterior, mientras que la variación promedio es el promedio de las variaciones los últimos doce meses.

El desempeño de la actividad industrial de Jalisco en diciembre de 2020 fue superior al nacional, que registró una caída anual de 2.1%. El crecimiento de 0.2% de Jalisco ubicó a la entidad en el lugar 12 a nivel nacional en cuanto a desempeño de la actividad industrial.

**Variación porcentual anual del IMAIEF por entidad federativa, diciembre 2020**

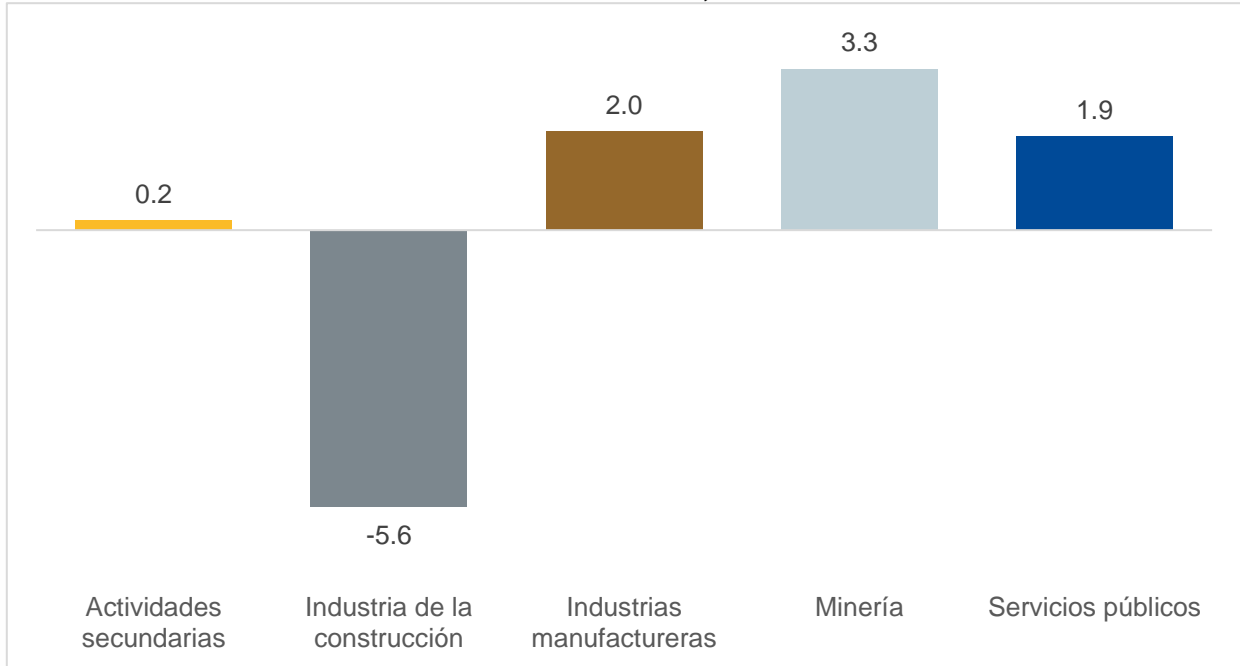


Fuente: IIEG con información de INEGI.

Nota: La variación anual es la variación con respecto al mismo mes del año anterior.

Si bien la actividad industrial en Jalisco presentó un crecimiento anual de 0.2% en diciembre, la industria de la construcción estatal tuvo una disminución de 5.6% anual, siendo este sector el que ocasionó que la variación global de la actividad industrial creciera a una menor tasa. Por su parte, las industrias manufactureras presentaron un crecimiento de 2.0% anual, mientras que los servicios públicos (industrias de energía eléctrica, suministro de agua y de gas) crecieron a 3.3% anual y la minería tuvo un incremento de 1.9% anual.

**Variación porcentual con respecto al mismo periodo del año anterior del IMAIEF de actividades secundarias, industria de la construcción e industrias manufactureras de Jalisco, diciembre 2020**

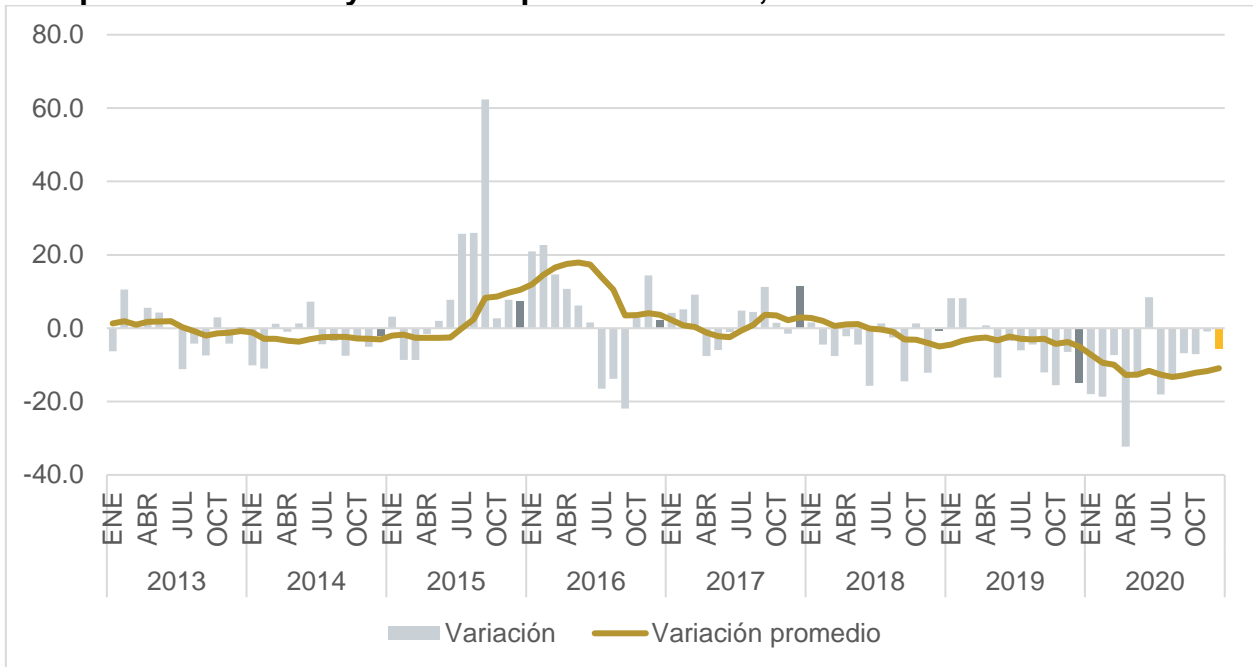


Fuente: IIEG con información de INEGI.

Nota: La variación anual es la variación con respecto al mismo mes del año anterior. La variación de servicios públicos se refiere a la generación, transmisión y distribución de energía eléctrica, suministro de agua y de gas por ductos al consumidor final.

Con relación a los sectores que componen las actividades secundarias, la industria de la construcción en Jalisco presentó una disminución de 5.6% a tasa anual en diciembre de 2020, caída mayor a la del mes pasado, cuando se presentó un retroceso de 0.9% anual. Sin embargo, la caída de diciembre de 2020 fue menor a la de diciembre de 2019, cuando se presentó una reducción de 15.0% en la actividad de la industria de la construcción estatal. Asimismo, la variación estatal promedio de los últimos doce meses cambió de -11.7% a -10.9%.

**Indicador Mensual de la Industria de la Construcción de Jalisco, variación porcentual anual y variación promedio anual, enero 2013-diciembre 2020**

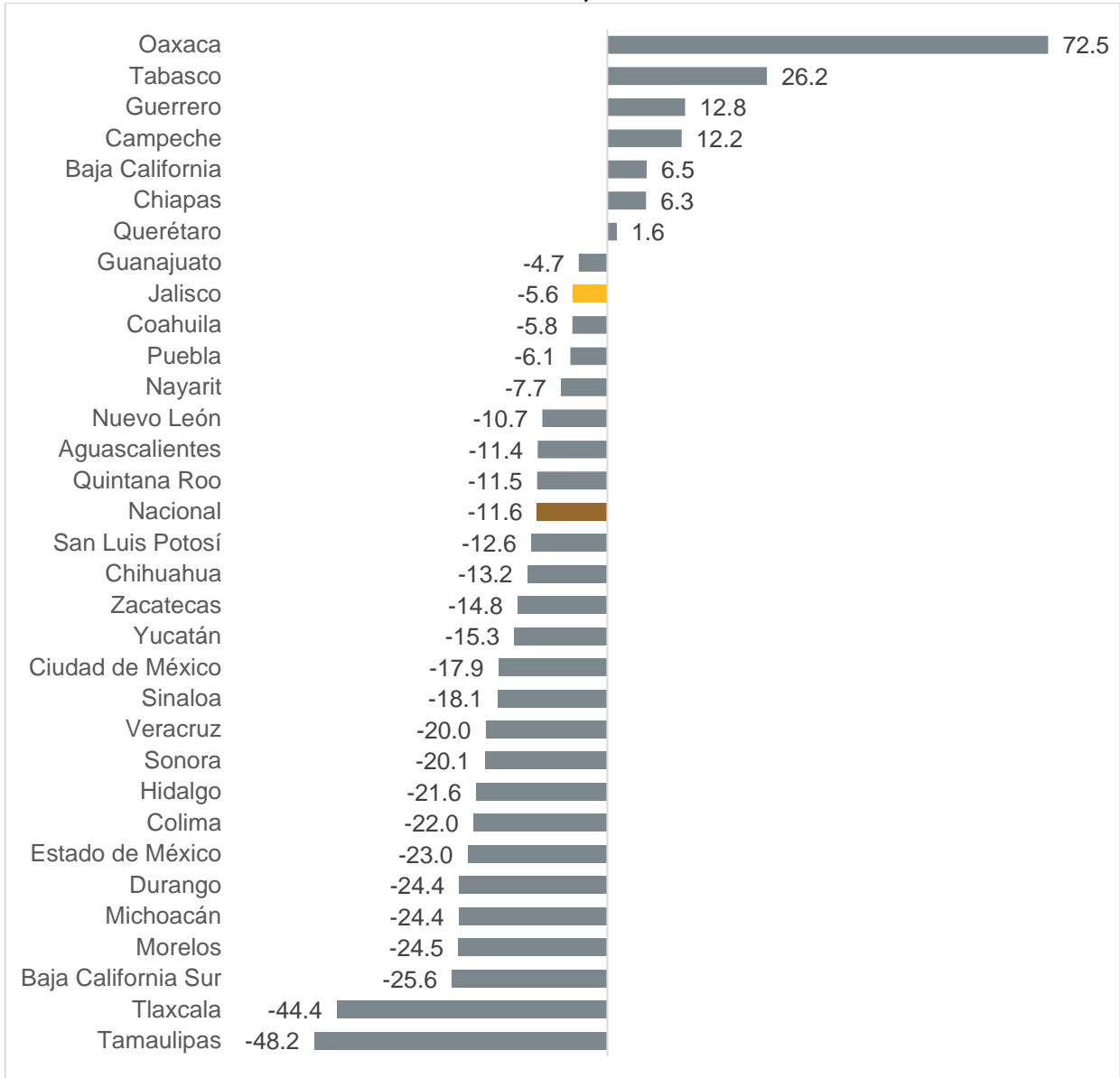


Fuente: IIEG con información de INEGI.

Nota: La variación anual es la variación con respecto al mismo mes del año anterior, mientras que la variación promedio es el promedio de las variaciones los últimos doce meses.

El desempeño de la actividad de la industria de la construcción estatal en diciembre de 2020 fue superior al nacional, que registró una caída anual de 11.6%. Jalisco se ubicó en el noveno lugar a nivel nacional en cuanto a desempeño de la industria de la construcción.

**Variación porcentual anual del IMAIEF de la industria de la construcción por entidad federativa, diciembre 2020**

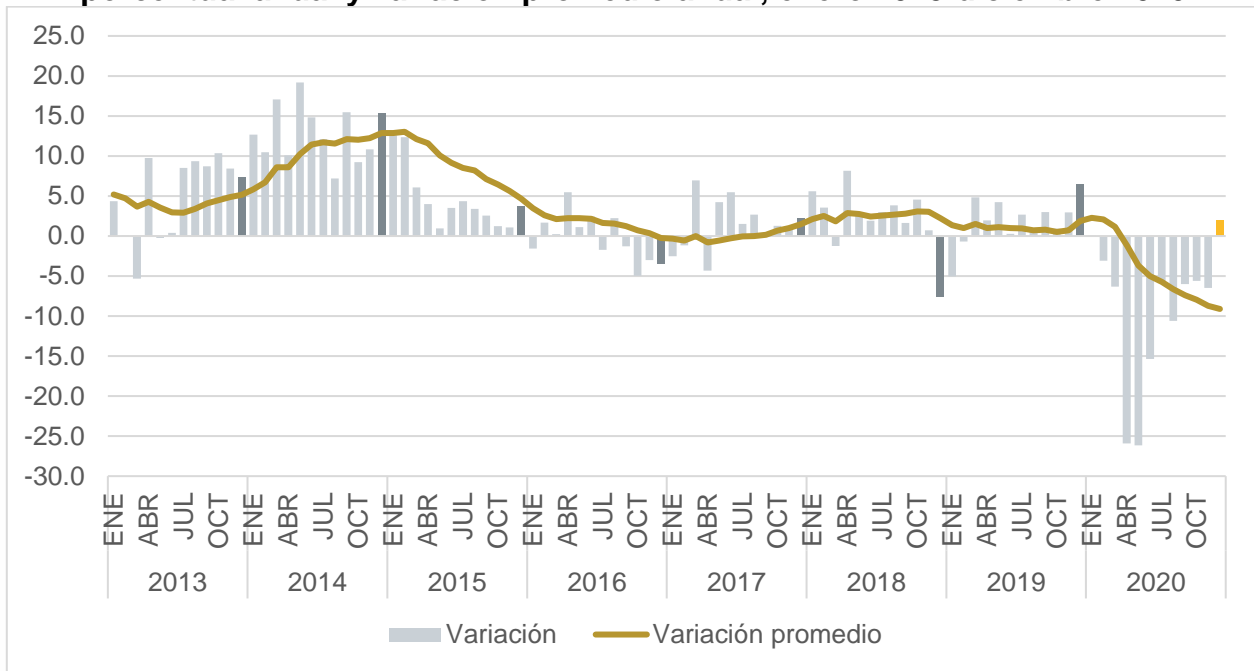


Fuente: IIEG con información de INEGI.

Nota: La variación anual es la variación con respecto al mismo mes del año anterior.

Respecto a la actividad de las industrias manufactureras en Jalisco, en diciembre de 2020 se tuvo un crecimiento de 2.0% anual, cifra superior a la del mes pasado, cuando se presentó un descenso de 6.5% anual. Sin embargo, la cifra de diciembre de 2020 fue inferior a la de diciembre de 2019, cuando se presentó un crecimiento de 6.4%. El desempeño estatal promedio de los últimos doce meses cambió de -8.9% a -9.1%.

**Indicador Mensual de las Industrias Manufactureras de Jalisco, variación porcentual anual y variación promedio anual, enero 2013-diciembre 2020**

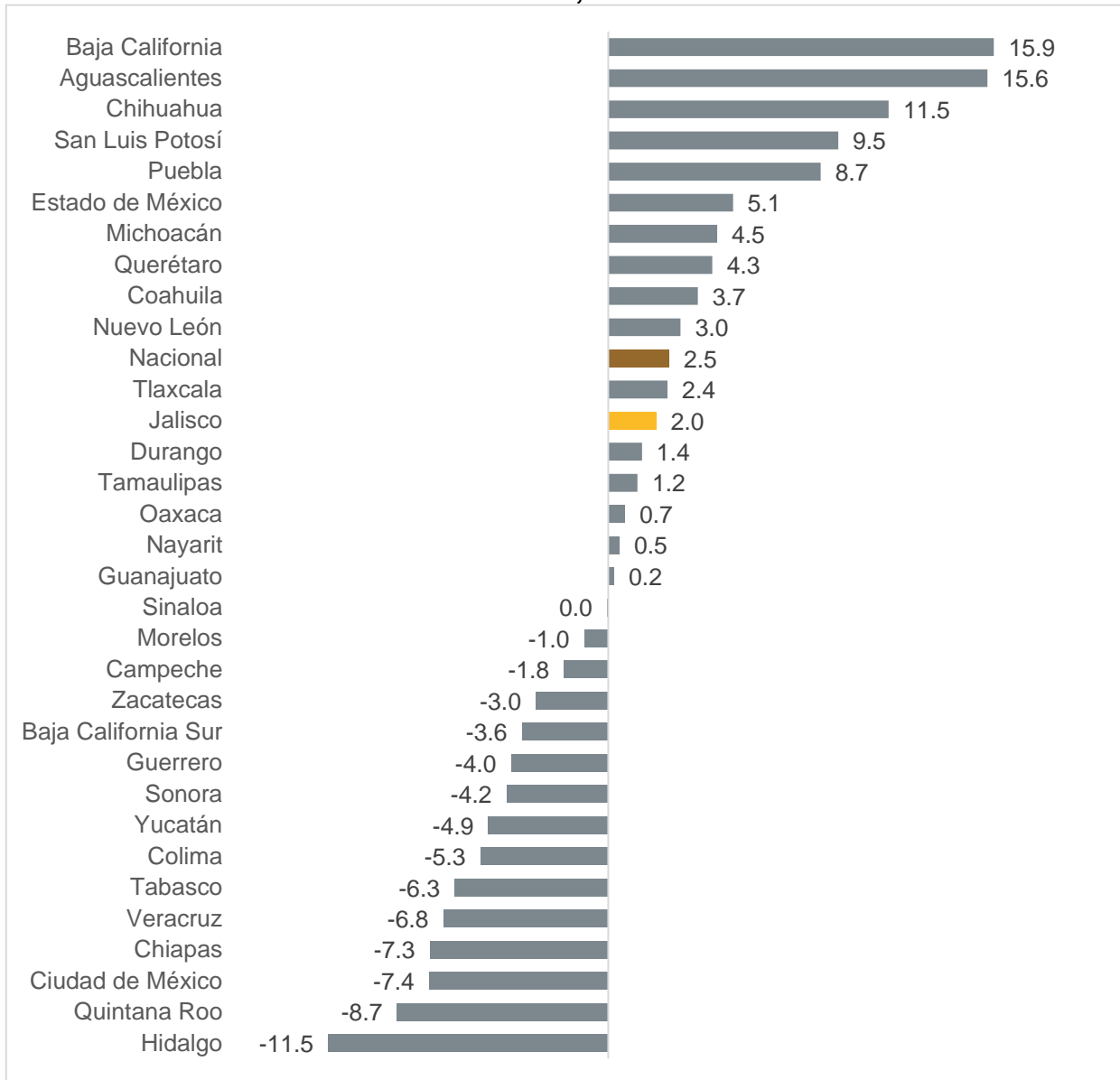


Fuente: IIEG con información de INEGI.

Nota: La variación anual es la variación con respecto al mismo mes del año anterior, mientras que la variación promedio es el promedio de las variaciones los últimos doce meses.

El desempeño estatal de la actividad de las industrias manufactureras, que mostró un crecimiento de 2.0% anual en diciembre, fue inferior al nacional, que registró un incremento anual de 2.5%. Jalisco se ubicó en el lugar 12 a nivel nacional en cuanto a desempeño de las industrias manufactureras.

**Variación porcentual anual del IMAIEF de las industrias manufactureras por entidad federativa, diciembre 2020**



Fuente: IIEG con información de INEGI.

Nota: La variación anual es la variación con respecto al mismo mes del año anterior.