

## Comercio al por mayor y al por menor en Jalisco en febrero de 2021

La Encuesta Mensual sobre Empresas Comerciales (EMEC) realizada por el INEGI reporta información sobre comercio interno del país, a través de algunas variables clave como ingreso por suministros de bienes y servicios, personal ocupado y remuneraciones pagadas.

Para las empresas de comercio al por mayor del Estado de Jalisco, durante el mes de febrero de 2021, el personal ocupado disminuyó -3.96% respecto al mismo mes del año anterior, la remuneración media pagada aumentó 6.72% en términos reales, y los ingresos totales de estas empresas registraron un aumento de 5.04% a precios constantes.

En cuanto a las empresas de comercio al por menor de la entidad, durante el mes de febrero, el personal ocupado disminuyó -2.46% respecto al mismo mes del año anterior, las remuneraciones pagadas crecieron 1.78% y los ingresos totales de estas empresas disminuyeron -3.56% en términos reales.

### Indicadores de empresas comerciales de Jalisco de los últimos doce meses, variación porcentual anual

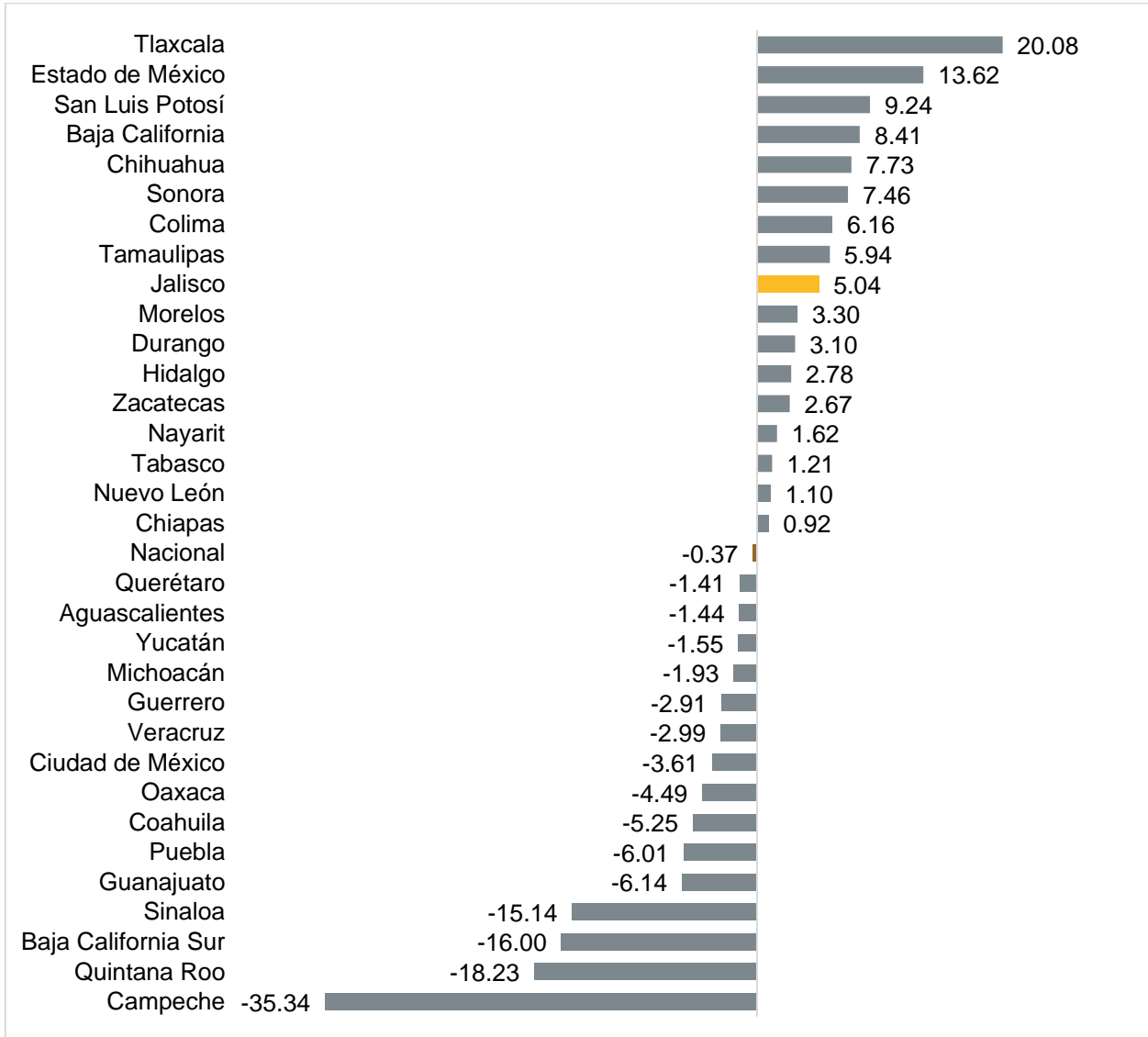
Mes	Comercio al por mayor			Comercio al por menor		
	Personal Ocupado	Remuneración Media	Ingresos	Personal Ocupado	Remuneración Media	Ingresos
mar-2020	1.03%	-0.21%	-2.08%	0.99%	1.40%	-3.00%
abr-2020	-0.33%	5.49%	-18.57%	-4.21%	0.21%	-24.14%
may-2020	-2.57%	-8.22%	-20.04%	-4.80%	-4.33%	-22.85%
jun-2020	-1.09%	-2.74%	-9.57%	-4.06%	-3.42%	-11.27%
jul-2020	-1.48%	2.90%	-7.95%	-4.75%	-0.42%	-8.14%
ago-2020	-1.54%	-2.43%	-8.32%	-3.89%	-1.61%	-8.12%
sept-2020	-2.89%	2.37%	-8.40%	-3.25%	-2.33%	-0.88%
oct-2020	-3.20%	1.03%	-5.93%	-2.88%	3.44%	-4.88%
nov-2020	-3.23%	5.40%	-1.94%	-3.39%	3.49%	-2.21%
dic-2020	-2.89%	6.38%	3.27%	-2.97%	6.75%	-1.11%
En-2021	-3.93%	-0.22%	1.25%	-2.94%	1.29%	-5.44%
feb-2021	-3.96%	6.72%	5.04%	-2.46%	1.78%	-3.56%

Fuente: IIEG con información de INEGI, EMEC. Nota: Cálculos con cifras originales (sin desestacionalizar). Las variaciones se refieren al cambio porcentual respecto al mismo mes del año anterior. Los ingresos se refieren a los ingresos totales por suministro de bienes y servicios.

Si desea conocer más información sobre el sector comercio de Jalisco, puede consultar en la página de [Sector comercio](#) de la sección de sectores estratégicos de Jalisco del IIEG. En este sitio también puede encontrar información del sector de comercio de otras fuentes, como trabajadores asegurados en el IMSS o establecimientos del sector por rama y tamaño.

El desempeño comercial de las empresas al por mayor de Jalisco fue positiva, pues se registró un aumento en sus ingresos de 5.04% en términos reales, mientras que la variación a nivel nacional fue de -0.37%. Durante ese mes, 17 estados registraron aumentos en sus ingresos. Tlaxcala y el Estado de México fueron las entidades que registraron mayores incrementos de 20.08% y 13.62%, respectivamente. En contraste, Quintana Roo y Campeche registraron caídas en este indicador de -18.23% y -35.34% respectivamente.

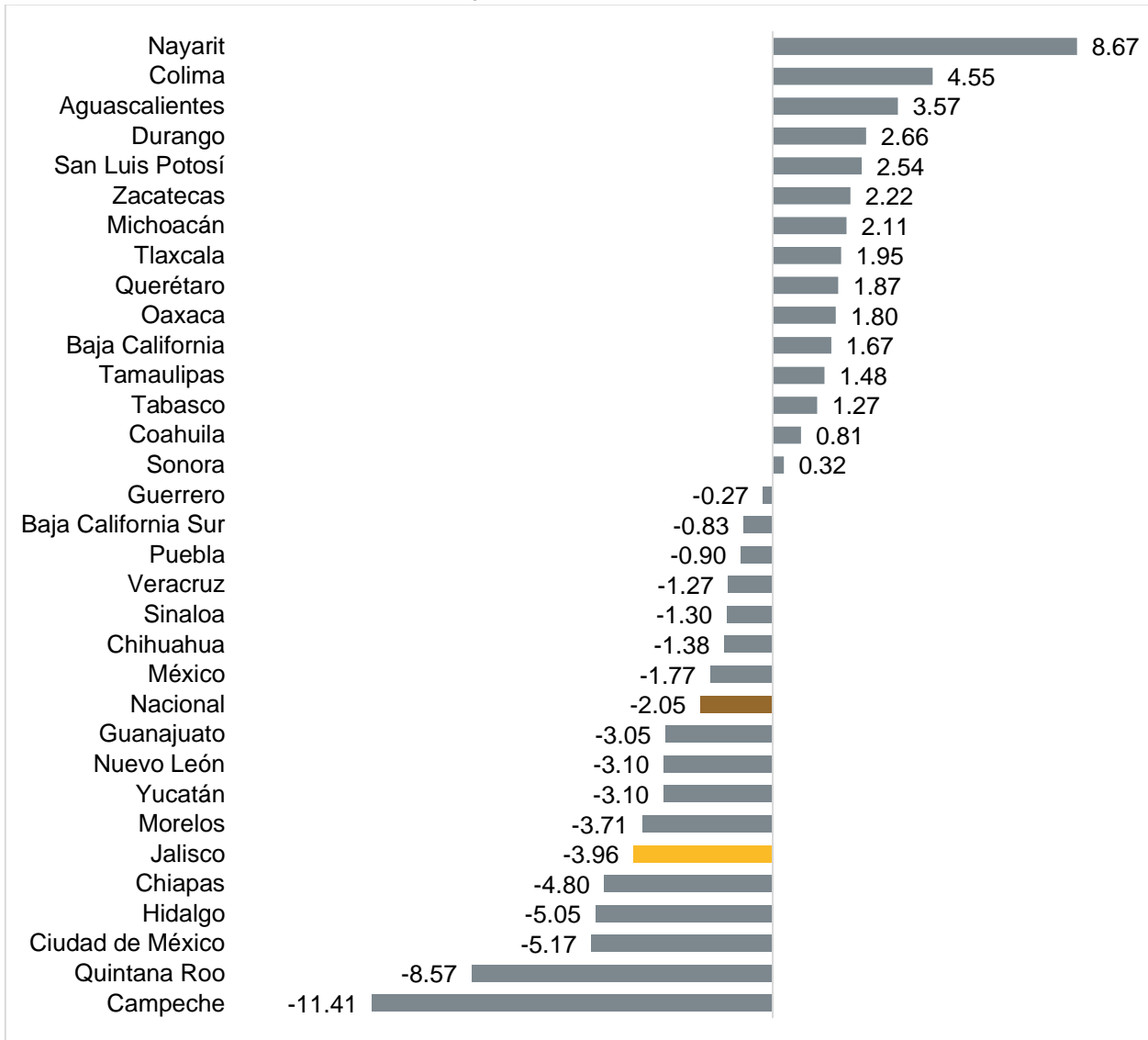
**Variación porcentual anual en términos reales de los ingresos por suministro de bienes y servicios de empresas de comercio al por mayor por entidad federativa, febrero de 2021**



Fuente: IIEG con información de INEGI, EMEC. Nota: Cálculos con cifras originales (sin desestacionalizar). Las variaciones se refieren al cambio porcentual respecto al mismo mes del año anterior.

Para las empresas de comercio al por mayor, en 15 entidades federativas aumentó el personal ocupado. En Jalisco este indicador disminuyó -3.96%, mientras que la variación a nivel nacional fue de -2.05%. Nayarit es la entidad que registró mayor crecimiento en el personal ocupado (8.67%) y Campeche la que más disminuyó en este indicador (-11.41%).

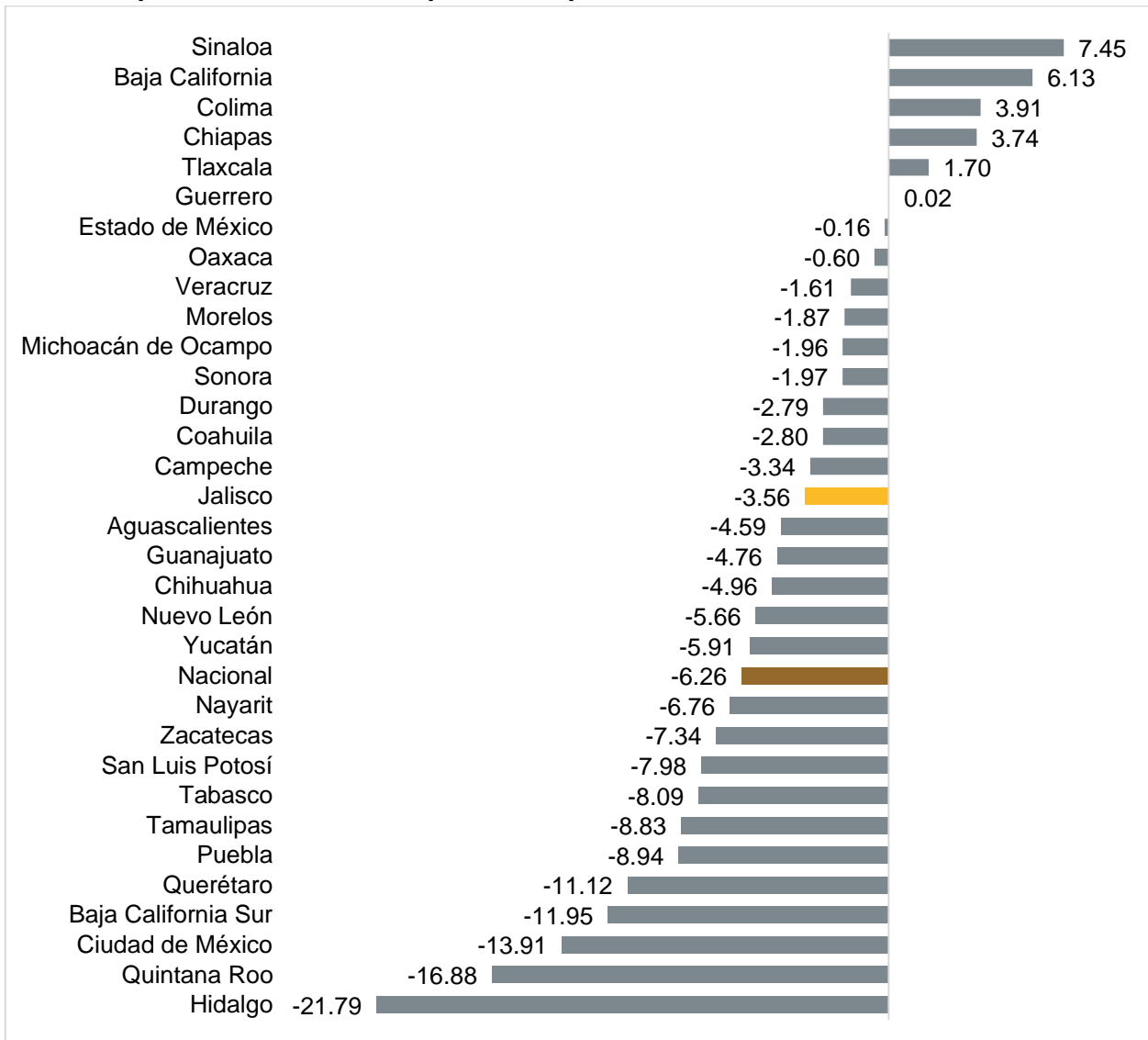
**Variación porcentual anual del personal ocupado de las empresas de comercio al por mayor, febrero de 2021**



Fuente: IIEG con información de INEGI, EMEC. Nota: Cálculos con cifras originales (sin desestacionalizar). Las variaciones se refieren al cambio porcentual respecto al mismo mes del año anterior.

En cuanto al comercio al por menor, la variación anual de los ingresos de las empresas de Jalisco fue negativo, pues se redujeron en -3.56%, aunque la caída fue menor que a nivel nacional que fue -6.26%. Durante ese mes, 26 estados registraron disminuciones en sus ingresos. Sinaloa y Baja California fueron las entidades que registraron mayores aumentos de 7.45% y 6.13%, respectivamente. En contraste, Quintana Roo e Hidalgo registraron caídas en este indicador de -16.88% y -21.79%, en ese orden.

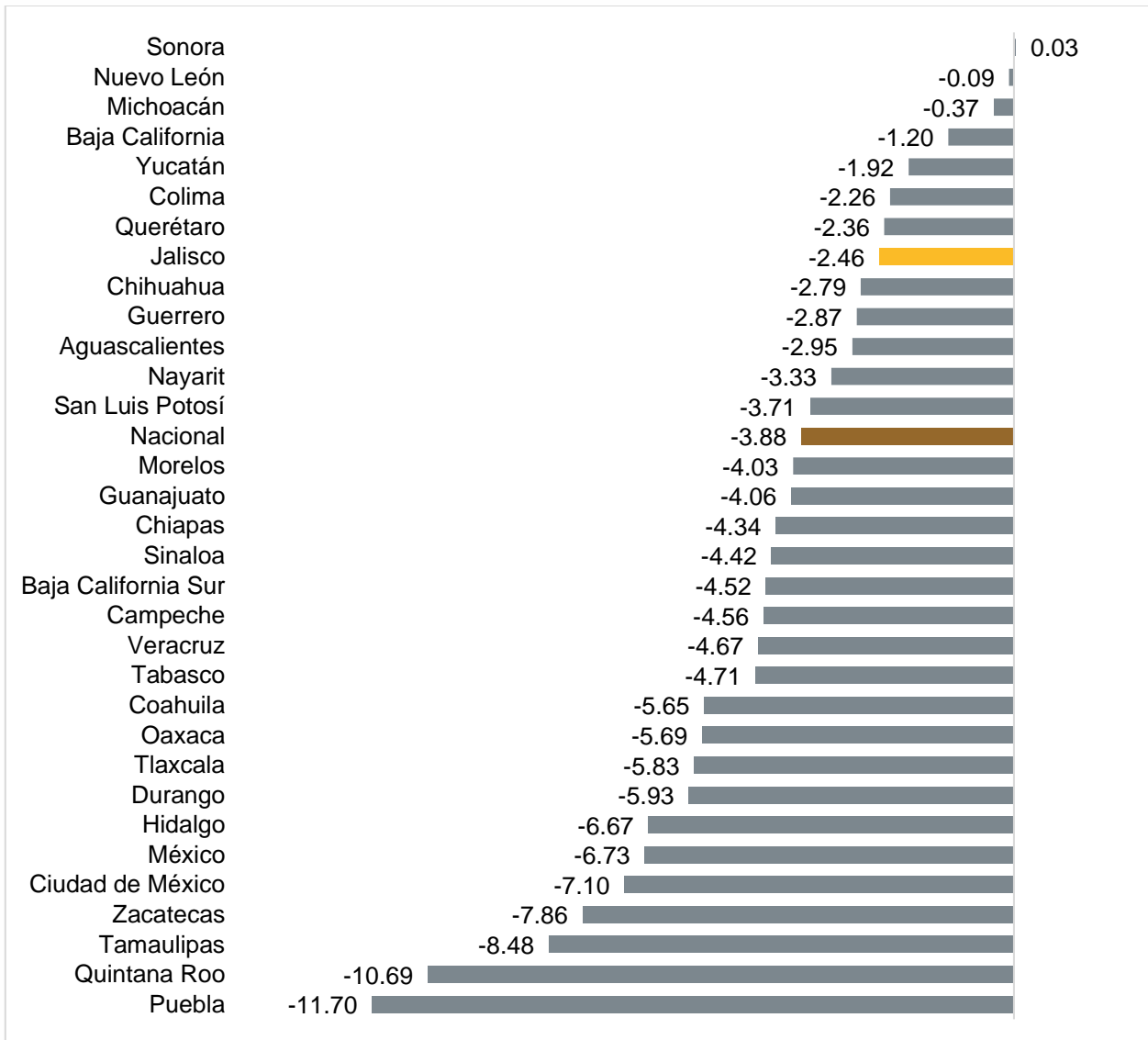
**Variación porcentual anual de los ingresos por suministro de bienes y servicios de empresas de comercio al por menor por entidad federativa, febrero de 2021**



Fuente: IIEG con información de INEGI, EMEC. Nota: Cálculos con cifras originales (sin desestacionalizar). Las variaciones se refieren al cambio porcentual respecto al mismo mes del año anterior.

Para las empresas de comercio al por menor, solo en una entidad aumentó el personal ocupado a tasa anual, siendo Sonora con una variación de 0.03%. En Jalisco este indicador disminuyó -2.46%, menor que la reducción a nivel nacional de -3.88%.

**Variación porcentual anual del personal ocupado de las empresas de comercio al por menor, febrero de 2021**



Fuente: IIEG con información de INEGI, EMEC. Nota: Cálculos con cifras originales (sin desestacionalizar). Las variaciones se refieren al cambio porcentual respecto al mismo mes del año anterior.