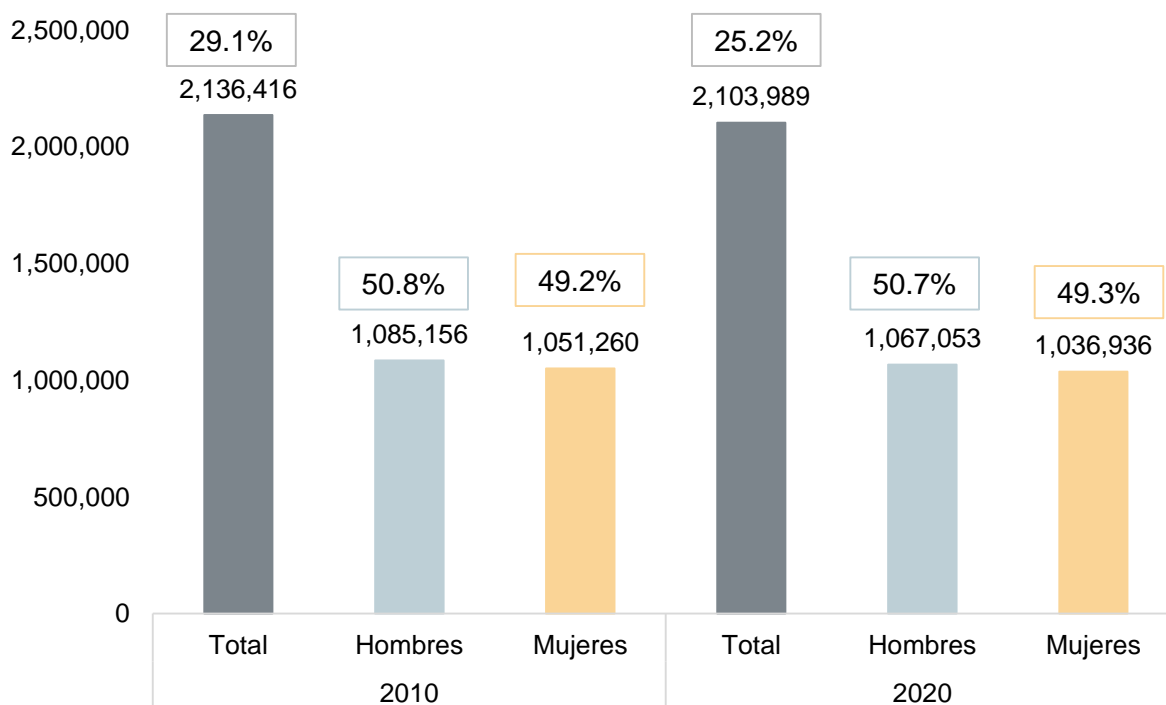


La población infantil en Jalisco 2010-2020

En conmemoración del Día de la Niñez, que se celebra en el país el 30 de abril de cada año, el Instituto de Información Estadística y Geográfica (IIEG) de Jalisco, presenta un panorama general sobre la evolución del volumen poblacional de niñas y niños jaliscienses, de acuerdo con los resultados de los eventos censales del 2010 y 2020.

Naciones Unidas celebra el Día Universal del Niño el 20 de noviembre, fecha en la que la Asamblea General de la ONU aprobó la Declaración de los Derechos del Niño en 1959. Este es un día de celebración por los avances conseguidos, pero sobre todo para llamar la atención sobre la situación de los niños más desfavorecidos, dar a conocer los derechos de la infancia y sensibilizar a las personas de la importancia de trabajar día a día por su bienestar y desarrollo (UNICEF, 2021¹).

Población de 0 a 14 años según sexo, Jalisco 2010 y 2020



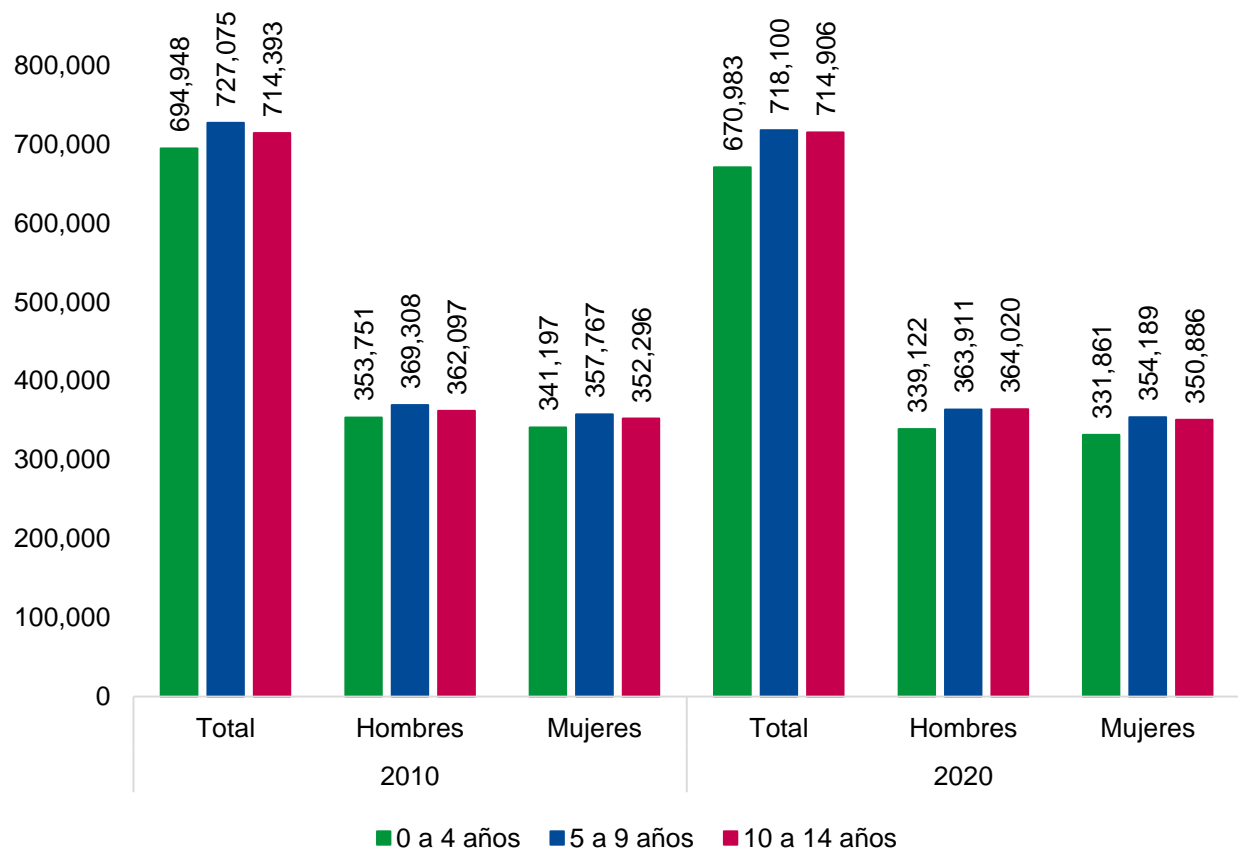
Fuente: elaborado por IIEG con base en INEGI; Censo de Población y Vivienda 2010 y 2020.

Conforme a los resultados del Censo de Población y Vivienda, en 2020 Jalisco contaba con 2 millones 103 mil 989 niñas, niños y adolescentes de entre 0 y 14 años; de los cuales, 1 millón 036 mil 936 (49.3%) son mujeres y 1 millón 067 mil 053 (50.7%) hombres.

Como resultado de la etapa de transición demográfica que atraviesa el país, caracterizada por un descenso en la fecundidad, de la mortalidad general y la infantil, así como del aumento en la esperanza de vida, destaca que entre 2010 y 2020 la proporción de niñas y niños menores de 15 años en el estado, disminuyó 13.3%, al pasar de un 29.1% a 25.2% de la población total, respectivamente; lo que significó una disminución de 32 mil 427 infantes.

Al analizar por grupos quinquenales de edad este sector de la población, en 2020 el más numeroso fue el de 5 a 9 años, con un monto de 718 mil 100 niñas y niños de esas edades, es decir, un 34.1% del total; le siguió el grupo de 10 a 14 años con 714 mil 906 (34.0%) y el de cero a 4 años con 670 mil 983 (31.9%) menores.

Población de 0 a 14 años según sexo y grupos de edad, Jalisco 2010 y 2020



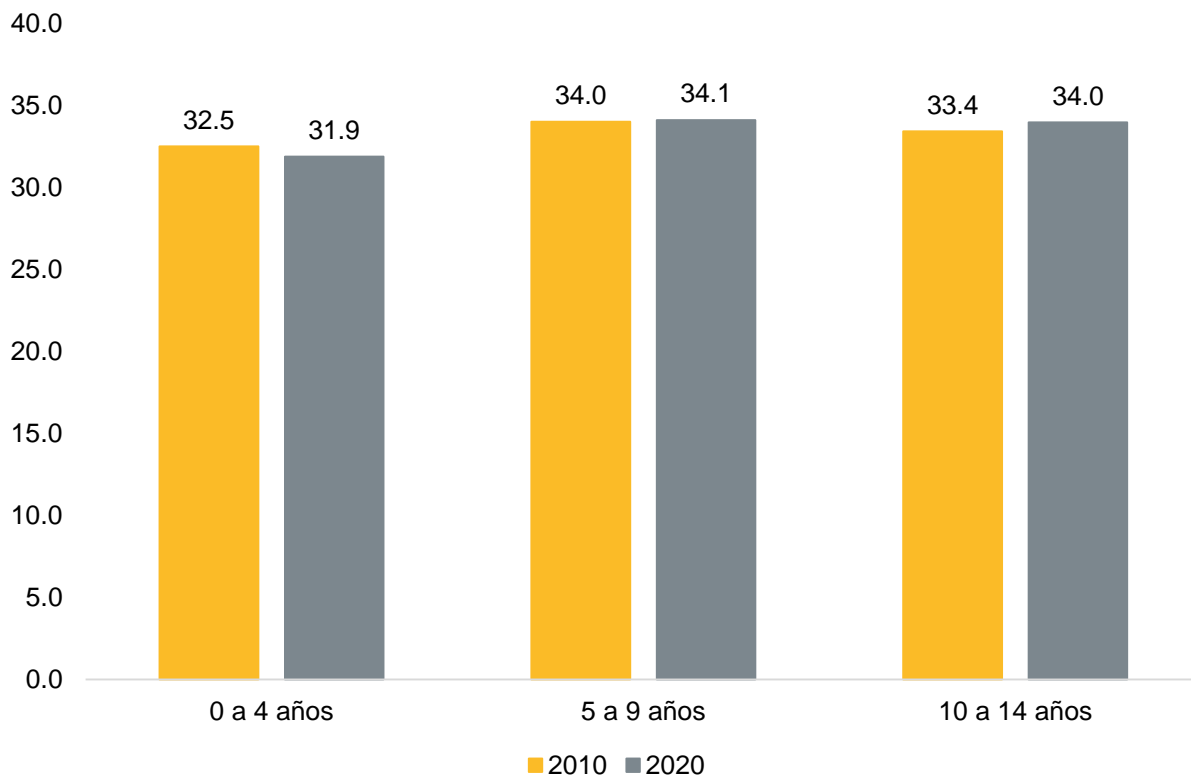
Fuente: elaborado por IIEG con base en INEGI; Censo de Población y Vivienda 2010 y 2020.

En el período 2010-2020, el grupo de 0 a 4 años registró un descenso de 23 mil 965 personas, lo que significó un decremento del 3.4%, mientras que el de 5 a 9 disminuyó 1.2%, es decir, 8 mil 975 menos niñas y niños de esas edades. Por su parte, el grupo de 10 a 14 años tuvo un incremento de apenas 0.1%, esto es, 513 infantes más.

Respecto a la estructura por sexo, en 2020 había en la entidad 30 mil 117 más niños de 0 a 14 años, que niñas de las mismas edades; de tal manera que, por cada 100 mujeres en ese grupo de edad, había aproximadamente 103 varones.

Entre la población infantil de 0 a 4 años, el índice de masculinidad era de 102 niños por cada 100 niñas de ese grupo de edad; mientras que para los de 5 a 9 la tasa fue de 103 y de 104 para los de 10 a 14 años.

Distribución porcentual de la población de 0 a 14 años según grupos quinquenales de edad, Jalisco 2010 y 2020



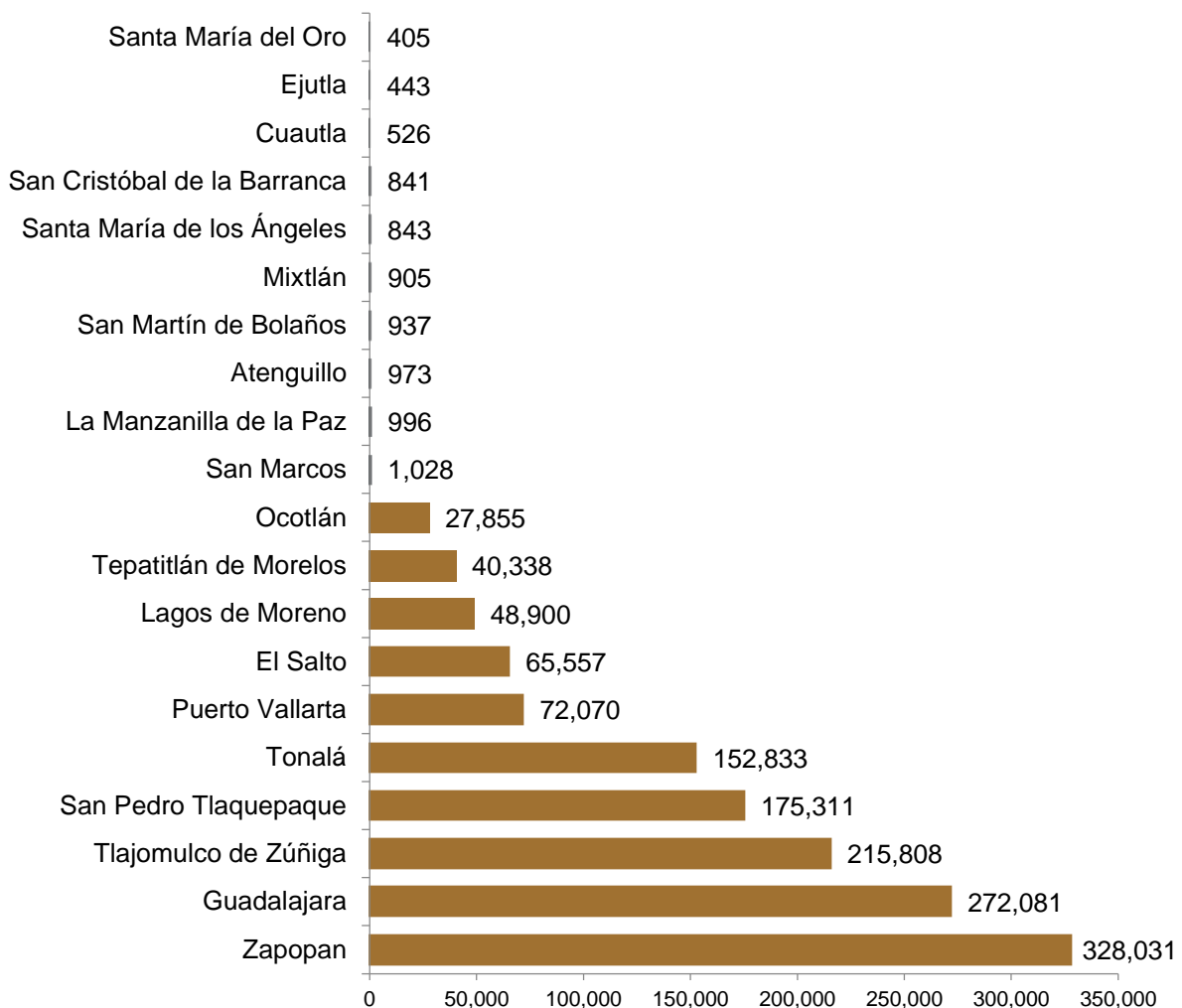
Fuente: elaborado por IIEG con base en INEGI; Censo de Población y Vivienda 2010 y 2020.

Población de 0 a 14 años por municipio

De acuerdo con datos del Censo, los municipios del estado con mayor volumen de población de 0 a 14 años en 2020, eran Zapopan (328,031), Guadalajara (272,081), Tlajomulco de Zúñiga (215,808), San Pedro Tlaquepaque (175,311) y Tonalá (152,833).

Por su parte, los municipios con menor cantidad de población infantil eran Santa María del Oro (405), Ejutla (443), Cuautla (526), San Cristóbal de la Barranca (841) y Santa María de los Ángeles (843).

Municipios con mayor y menor volumen de población de 0 a 14 años, Jalisco 2020

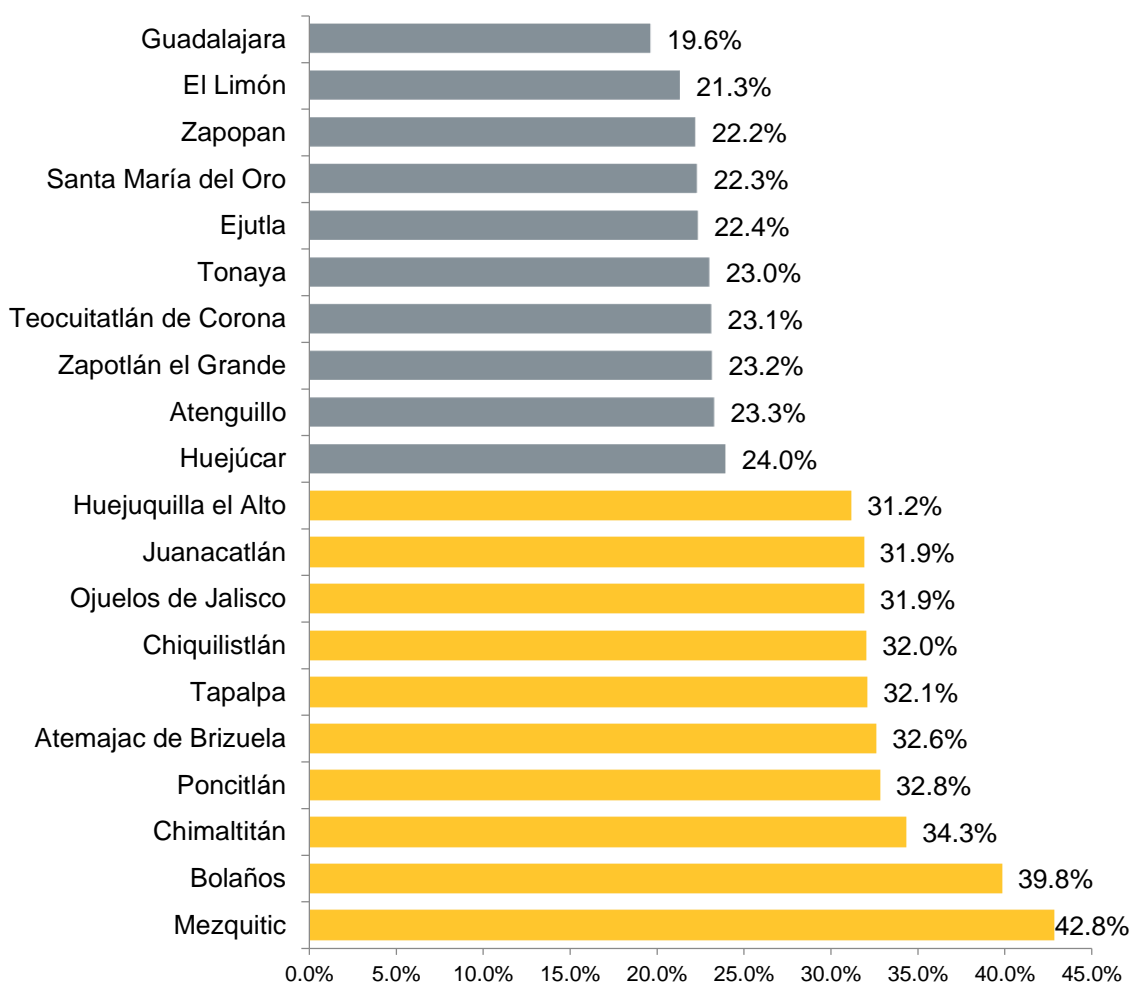


Fuente: elaborado por IIEG con base en INEGI; Censo de Población y Vivienda 2020.

Por otro lado, al analizar la proporción de niñas y niños en cada municipio, destaca que Mezquitic (42.8%) y Bolaños (39.8%), son los municipios que presentaron el mayor porcentaje de población infantil en 2020, seguido de Chimaltitán (34.3%), Poncitlán (32.8%), Atemajac de Brizuela (32.6%) y Tapalpa (32.1%), con porcentajes superiores al 32% de su población en edades de cero a 14 años.

En contraste, los municipios con menor porcentaje de niñas y niños menores de 15 años eran Guadalajara (19.6%), El Limón (21.3%), Zapopan (22.2%), Santa María del Oro (22.3%) y Ejutla (22.4%), con menos del 23% de su población en edades infantiles.

Municipios con mayor y menor proporción de población de 0 a 14 años respecto a su población total, Jalisco 2020



Fuente: elaborado por IIEG con base en INEGI; Censo de Población y Vivienda 2020.

Asistencia escolar

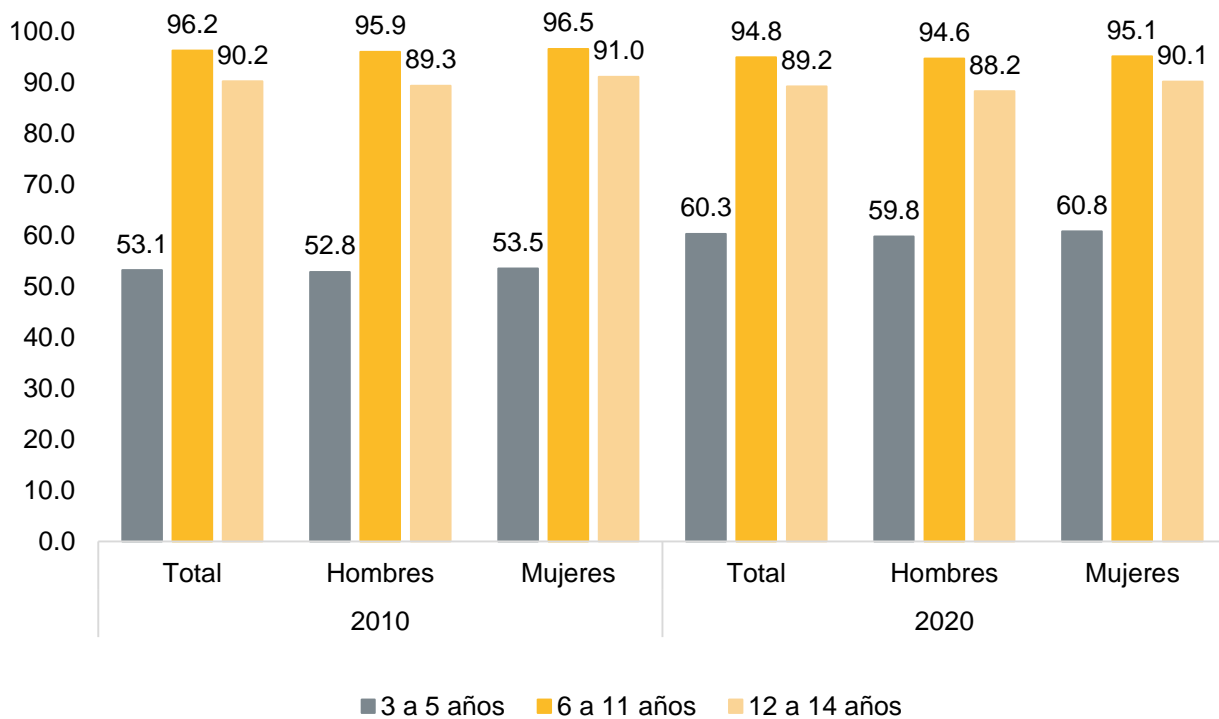
Según los resultados del Censo 2020; en Jalisco el 60.3% de la población infantil de 3 a 5 años asistían a la escuela; un 60.8% de las niñas de las mismas edades y 59.8% de los niños.

En el grupo de 6 a 11 años, el 94.8% de la población infantil iba a la escuela, así como el 89.2% de las y los adolescentes de 12 a 14 años.

Al analizar esas tasas por sexo, se observa que la asistencia escolar es mayor entre las mujeres que entre los hombres de su respectivo grupo de edad; así un 95.1% de las niñas de 6 a 11 años y un 90.1% de las de 12 a 14 años asistían a la escuela; en contraste con un 94.6% de los niños de 6 a 11 años y un 88.2% de los adolescentes de 12 a 14 años.

A lo largo de la década de 2010 a 2020, la tasa de asistencia escolar en niñas y niños de 3 a 5 años se incrementó en un 13.4%; no obstante, entre los de 6 a 11 años se observó un decremento del 1.4%; y entre las y los adolescentes de 12 a 14 años se presentó una reducción del 1.1%.

Tasa de asistencia escolar de la población de 3 a 14 años según sexo y grupos de edad, Jalisco 2010 y 2020



Fuente: elaborado por IIEG con base en INEGI; Censo de Población y Vivienda 2020.