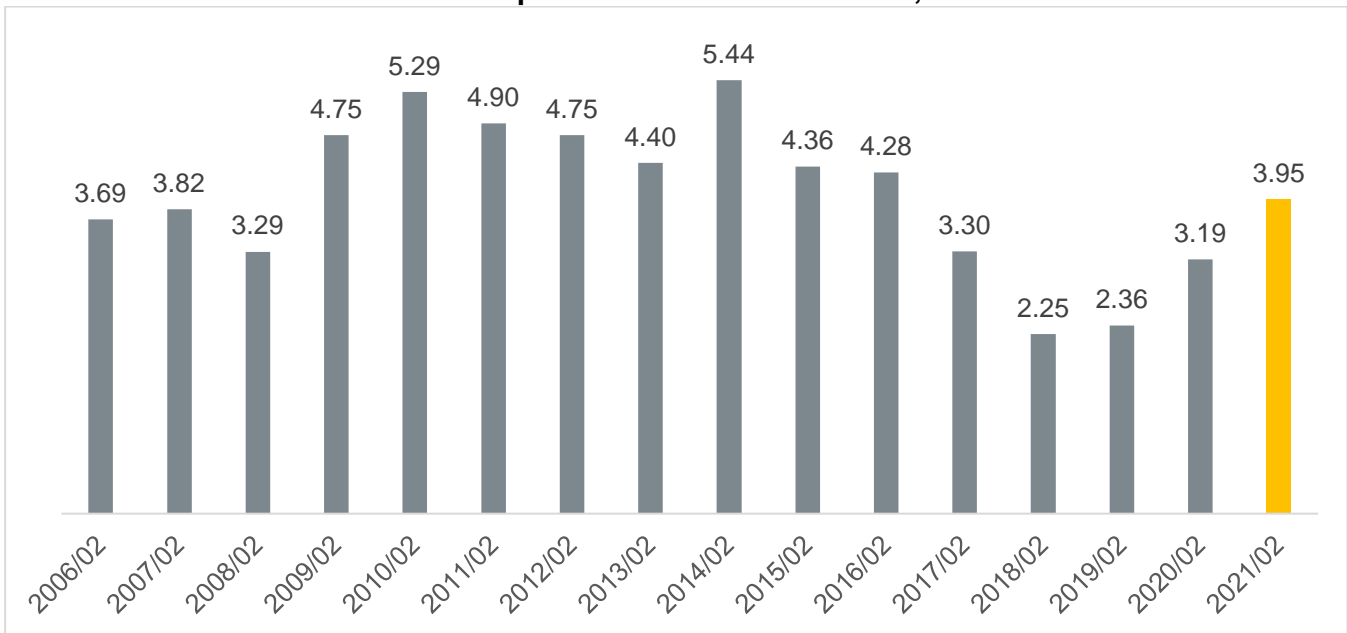


Tasa de desocupación en Jalisco en febrero de 2021

De acuerdo con las cifras reportadas por el INEGI, la tasa de desocupación en Jalisco en febrero de 2021 se ubicó en 3.95%, cifra superior a la de febrero de 2020 (3.19%) y mayor a la tasa observada en enero de 2021 de 3.29%. La cifra de 2021 es la más alta para un febrero desde 2017.

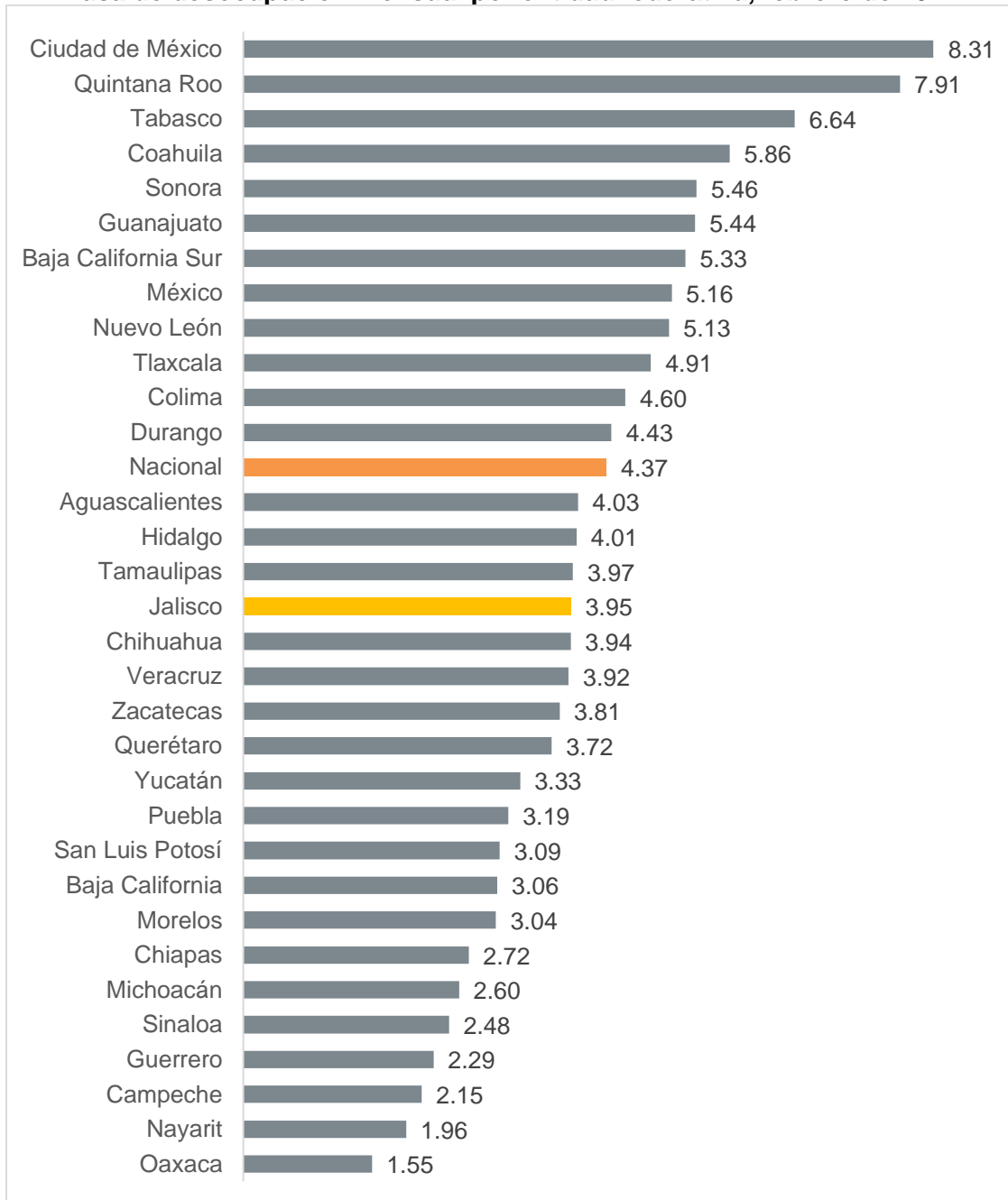
Tasa de desocupación de Jalisco en febrero, 2006-2021



Fuente: IIEG con información de la ENOE mensual del INEGI. Nota: Las cifras de noviembre y diciembre de 2020 se refieren a la cifra de la ENOEN (Nueva Edición). La ENOEN mantiene el mismo diseño conceptual, estadístico y metodológico que la ENOE tradicional, pero su muestra se conformó de un 79% de entrevistas cara a cara y un 21% de entrevistas telefónicas efectivas. Es importante destacar que, de acuerdo con INEGI, no existen cambios estadísticos significativos en los indicadores estratégicos de ocupación y empleo cuando se consideran exclusivamente entrevistas cara a cara, de cuando se combinan con entrevistas telefónicas.

La tasa de desocupación de Jalisco de 3.95% es inferior a la registrada a nivel nacional de 4.37%. El indicador para Jalisco es inferior a la de otras entidades federativas como la Ciudad de México (8.31%), Quintana Roo (7.91%) y Tabasco (6.64%). Jalisco se ubicó en la posición 16 de entidades con la tasa de desocupación más alta. Los estados con menor tasa de desocupación fueron Oaxaca (1.55%), Nayarit (1.96%) y Campeche (2.15%).

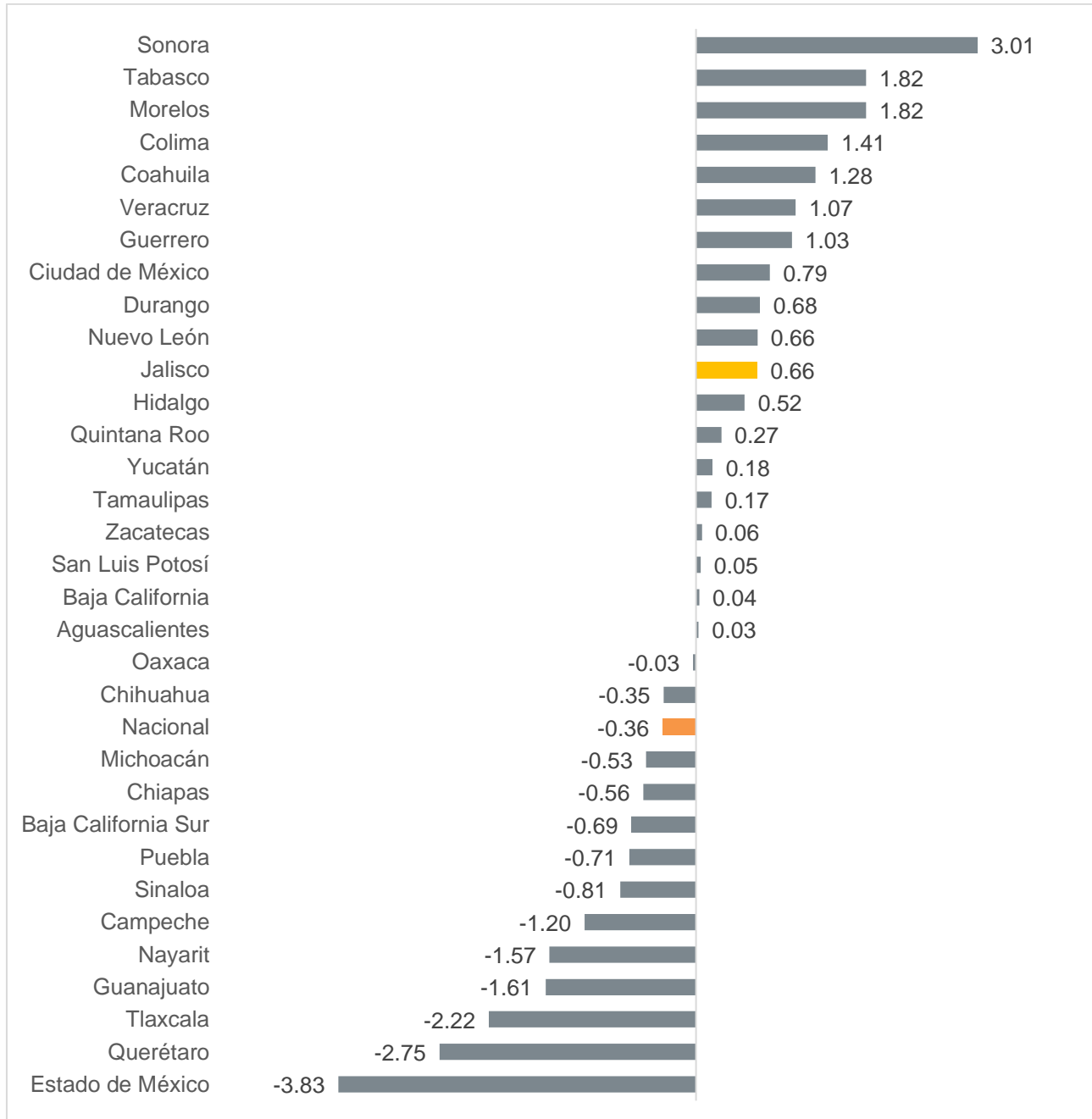
Tasa de desocupación mensual por entidad federativa, febrero de 2021



Fuente: IIEG con información de la ENOEN (Nueva Edición) del INEGI.

Jalisco tuvo un aumento en la tasa de desocupación en febrero de 2021 con respecto al mes inmediato anterior de 0.66 puntos porcentuales. A nivel nacional, la tasa de desocupación reportó una disminución mensual de -0.36 puntos porcentuales. Las entidades que presentaron mayores aumentos en la tasa de desocupación fueron Sonora (3.01 puntos porcentuales), Tabasco (1.82) y Morelos (1.82 puntos), mientras que las entidades que tuvieron una mayor disminución en la tasa de desocupación fueron Estado de México (-3.83 puntos porcentuales), Querétaro (-2.75 puntos) y Tlaxcala (-2.22 puntos porcentuales).

Variación mensual en puntos porcentuales de la tasa de desocupación por entidad federativa, febrero de 2021



Fuente: IIEG con información de la ENOEN (Nueva Edición) del INEGI.