

Cifras de empleo formal en Jalisco en febrero de 2021 por sector de actividad económica y municipio

- **Por sector de actividad económica**

De acuerdo con la base de datos que el IMSS envía al IIEG de los trabajadores asegurados por sector de actividad económica y municipio, la generación de empleo de 13,611 plazas formales en febrero de 2021 en Jalisco se debió principalmente al sector de la industria de transformación, el cual registró 5,573 nuevos empleos, con una variación mensual de 1.22%.

El segundo sector con mayor generación de empleo en términos absolutos es el sector servicios donde se presentó un crecimiento de 4,771 nuevos trabajadores en el mes, con una variación mensual de 0.77%. Por su parte, el sector comercio reportó un incremento de 2,101 plazas con una variación de 0.58%, el sector agricultura, ganadería, silvicultura y pesca presentó un crecimiento de 1,046 empleos con una variación mensual de 0.92%. Por su parte, transporte y comunicaciones mostró una generación de 449 plazas y una variación mensual de 0.51%. La industria eléctrica y captación de agua potable tuvo un aumento de 8 nuevos trabajadores asegurados que implica una tasa mensual de 0.08%.

En contraste, el sector de las industrias extractivas sufrió una baja de 195 trabajadores con una tasa mensual de -7.03%, mientras que la industria de la construcción también registró una disminución de 142 plazas con una variación de -0.10%.

Empleos en Jalisco por sector de actividad económica, febrero 2021 vs enero 2021

Sector de actividad económica	Enero 2021	Febrero 2021	Empleos nuevos	Variación % mensual
Agricultura, Ganadería, Silvicultura y Pesca	113,465	114,511	1,046	0.92%
Comercio	364,953	367,054	2,101	0.58%
Construcción	135,474	135,332	-142	-0.10%
Ind. Elec. y Captación de Agua Potable	9,992	10,000	8	0.08%
Industria de Transformación	455,835	461,408	5,573	1.22%
Industrias Extractivas	2,772	2,577	-195	-7.03%
Servicios	616,421	621,192	4,771	0.77%
Transporte y Comunicaciones	88,210	88,659	449	0.51%
Total	1,787,122	1,800,733	13,611	0.76%

Fuente: IIEG con información del IMSS.

En el primer bimestre de 2021, siete de ocho sectores han presentado crecimiento en el empleo. La industria de transformación ha generado la mayor cantidad de empleos en ese periodo con 8,867 nuevos empleos y una variación acumulada de 1.96%; servicios presentó 6,420 trabajadores más y una variación de 1.04%; agricultura, ganadería, silvicultura y pesca generó 2,744 empleos, lo que significa una variación acumulada de 2.46%; la industria de la construcción registró 2,183 nuevas plazas y una variación acumulada de 1.64%; transporte y comunicaciones con 242 más y una tasa de crecimiento de 0.27%; comercio creó 55 trabajadores formales con una variación de 0.01%; y, por último, la eléctrica y captación de agua potable con 16 empleos y una tasa acumulada de 0.16%.

Solamente las industrias extractivas reflejaron una disminución de 161 empleos formales en el primer bimestre presentando una tasa acumulada de -5.88%.

Empleos en Jalisco por sector de actividad económica, primer bimestre de 2021

Sector de actividad económica	Diciembre 2020	Febrero 2021	Empleos nuevos	Variación % acumulada
Agricultura, Ganadería, Silvicultura y Pesca	111,767	114,511	2,744	2.46%
Comercio	366,999	367,054	55	0.01%
Construcción	133,149	135,332	2,183	1.64%
Ind. Elec. y Captación de Agua Potable	9,984	10,000	16	0.16%
Industria de Transformación	452,541	461,408	8,867	1.96%
Industrias Extractivas	2,738	2,577	-161	-5.88%
Servicios	614,772	621,192	6,420	1.04%
Transporte y Comunicaciones	88,417	88,659	242	0.27%
Total	1,780,367	1,800,733	20,366	1.14%

Fuente: IIEG con información del IMSS.

En el comparativo anual de febrero del 2021 con febrero del 2020, son cuatro los sectores los que han observado aumento en el empleo: i) agricultura, ganadería, silvicultura y pesca reportó un incremento de 1,781 plazas y una variación anual de 1.58%; transporte y comunicaciones con 878 trabajadores más y una variación de 1.00%; comercio con un incremento de 560 empleos formales y una tasa anual de 0.15%; y, la industria eléctrica y captación de agua potable que generó 48 nuevas plazas y una variación anual de 0.48%.

El sector servicios disminuyó en 24,833 empleos formales de febrero de 2020 a febrero de 2021 con una tasa anual de -3.84%; la industria de la construcción presentó una baja de 15,366 trabajadores en el mismo periodo con una variación anual de -10.20%; las industrias extractivas registraron una disminución de 171 empleos (-6.22% anual); y, la industria de la transformación reflejó una reducción de 130 plazas o -0.03% anual.

Empleos en Jalisco por sector de actividad económica, anual febrero 2021 vs febrero 2020

Sector de actividad económica	Febrero 2020	Febrero 2021	Empleos nuevos	Variación % anual
Agricultura, Ganadería, Silvicultura y Pesca	112,730	114,511	1,781	1.58%
Comercio	366,494	367,054	560	0.15%
Construcción	150,698	135,332	-15,366	-10.20%
Ind. Elec. y Captación de Agua Potable	9,952	10,000	48	0.48%
Industria de Transformación	461,538	461,408	-130	-0.03%
Industrias Extractivas	2,748	2,577	-171	-6.22%
Servicios	646,025	621,192	-24,833	-3.84%
Transporte y Comunicaciones	87,781	88,659	878	1.00%
Total	1,837,966	1,800,733	-37,233	-2.03%

Fuente: IIEG con información del IMSS.

- **Por sector de actividad económica y género**

De los 13,611 empleos formales generados en febrero de 2021 en Jalisco, 7,757 son hombres y 5,854 son mujeres. El sector de la industria de transformación con 5,573 fue el sector que más empleos nuevos registró, de los cuales, 3,107 son hombres y 2,466 son mujeres.

El sector servicios mostró un incremento de 4,771 nuevos trabajadores, de los cuales 2,222 son hombres y 2,549 son mujeres. El sector comercio reportó un aumento de 2,101 empleos en el mes de febrero de 2021, 1,422 hombres y 679 mujeres. Por su parte, agricultura, ganadería, silvicultura y pesca mostró crecimiento de 1,046 plazas con 1,087 hombres y -41 mujeres.

El sector transporte y comunicaciones también presentan una variación positiva de 449 nuevos trabajadores, de los cuales 303 son hombres y 146 mujeres. La industria eléctrica y captación de agua potable reflejó un crecimiento de tan solo 8 empleos formales que se debe a una alta al IMSS de 27 hombres pero una baja de 19 mujeres.

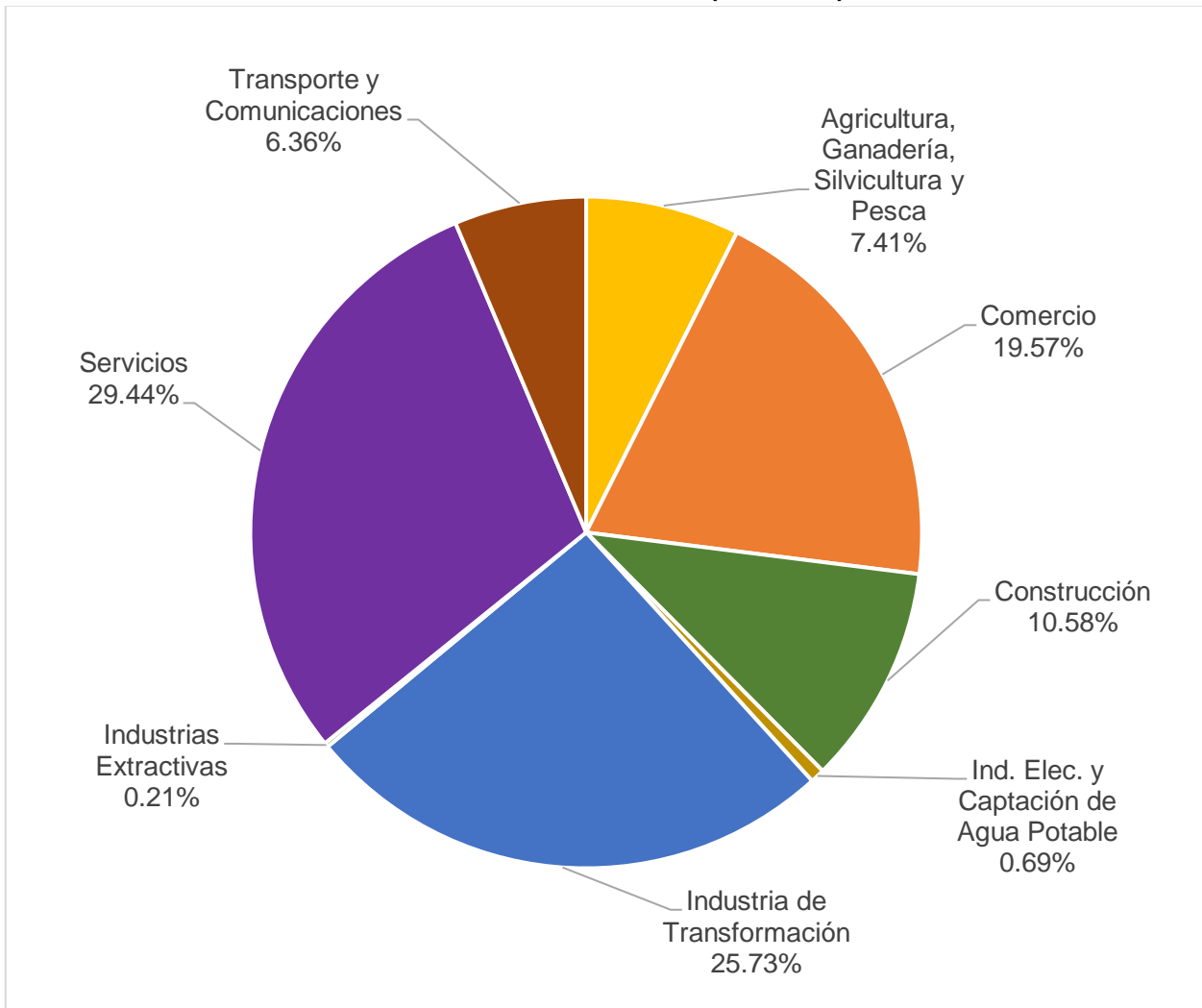
Trabajadores asegurados en el IMSS en Jalisco por sector de actividad económica y sexo, febrero 2021 vs enero 2020

Sector de actividad económica	Enero 2021			Febrero 2021			Empleos nuevos		
	Hombres	Mujeres	Total	Hombres	Mujeres	Total	Hombres	Mujeres	Total
Agricultura, Ganadería, Silvicultura y Pesca	79,783	33,682	113,465	80,870	33,641	114,511	1,087	-41	1,046
Comercio	212,028	152,925	364,953	213,450	153,604	367,054	1,422	679	2,101
Construcción	115,619	19,855	135,474	115,389	19,943	135,332	-230	88	-142
Ind. Elec. y Captación de Agua Potable	7,465	2,527	9,992	7,492	2,508	10,000	27	-19	8
Industria de Transformación	277,533	178,302	455,835	280,640	180,768	461,408	3,107	2,466	5,573
Industrias Extractivas	2,468	304	2,772	2,287	290	2,577	-181	-14	-195
Servicios	318,903	297,518	616,421	321,125	300,067	621,192	2,222	2,549	4,771
Transporte y Comunicaciones	69,085	19,125	88,210	69,388	19,271	88,659	303	146	449
Total	1,082,884	704,238	1,787,122	1,090,641	710,092	1,800,733	7,757	5,854	13,611

Fuente: IIEG con información del IMSS.

Para el mes de febrero de 2021 se reportan 1,090,641 hombres asegurados en el IMSS, de los cuales, el 29.44% se encuentra ubicado el sector servicios, el 25.73% en industrias de la transformación, el 19.57% en el sector comercio, y el 25.26% en los sectores restantes.

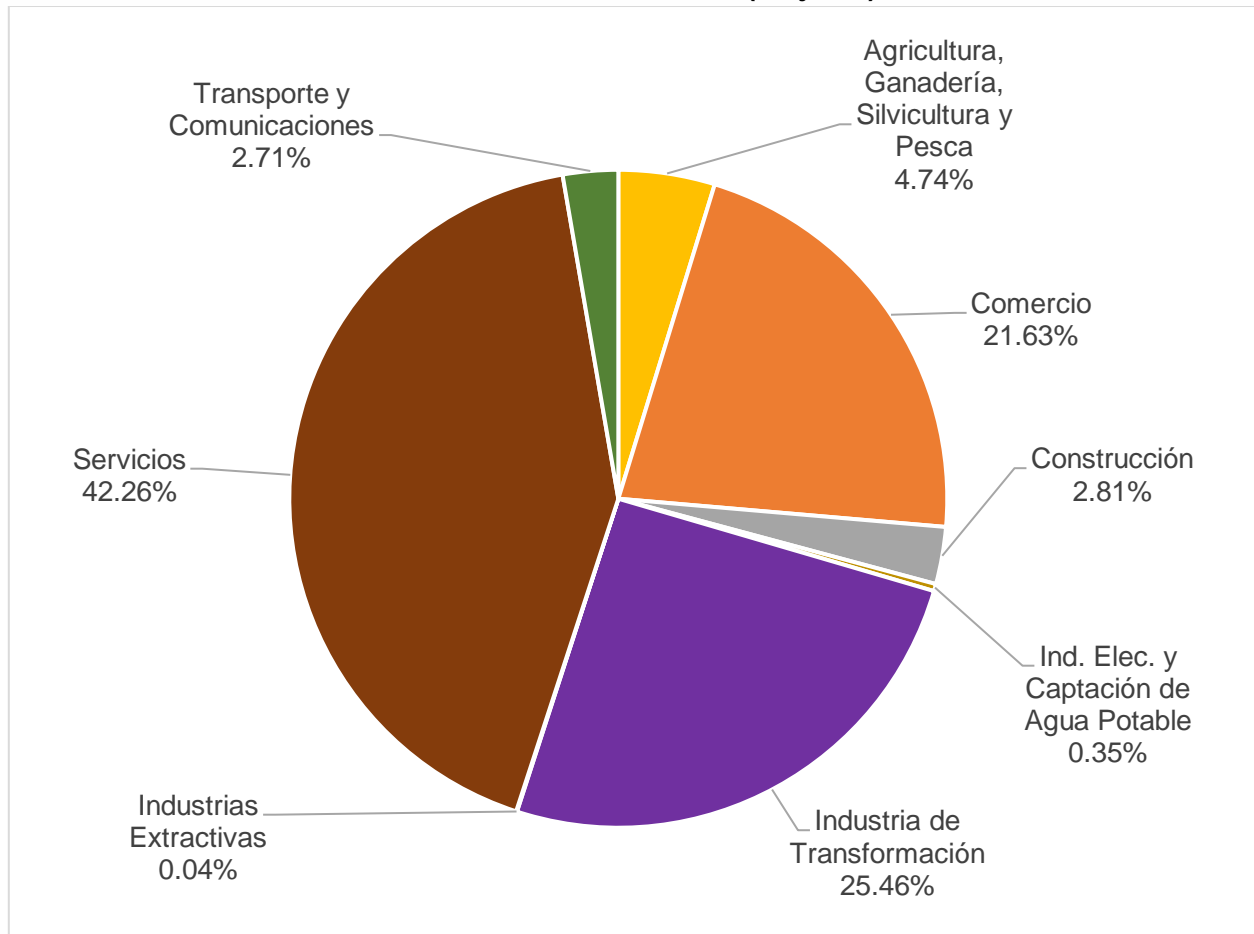
Distribución porcentual de trabajadores asegurados en el IMSS por sector de actividad económica, febrero 2021 (hombres)



Fuente: IIEG con información del IMSS.

En el mes de febrero de 2021 se reportan 710,092 mujeres aseguradas en el IMSS en Jalisco, de las cuales, el 42.26% se encuentra laborando en el sector servicios, el 25.46% en la industria de la transformación, el 21.63% en el sector comercio, y el 10.65% en el resto de los sectores.

Distribución porcentual de trabajadoras aseguradas en el IMSS por sector de actividad económica, febrero 2021 (mujeres)



Fuente: IIEG con información del IMSS.

- **Por grupos de edad**

Durante el mes de febrero de 2021, se generaron 13,611 empleos formales en Jalisco, crecimiento que se ubica principalmente en el rango de 20 a 24 años que presentó un crecimiento de 2,679 plazas y una variación mensual de 1.24%, seguido por los de 25 a 29 años con 2,441 nuevos trabajadores y una variación mensual de 0.84%. El tercer rango de edad con mayor incremento en el empleo en términos absolutos es el de entre 30 a 34 años con 2,161 empleos y una variación mensual de 0.79%.

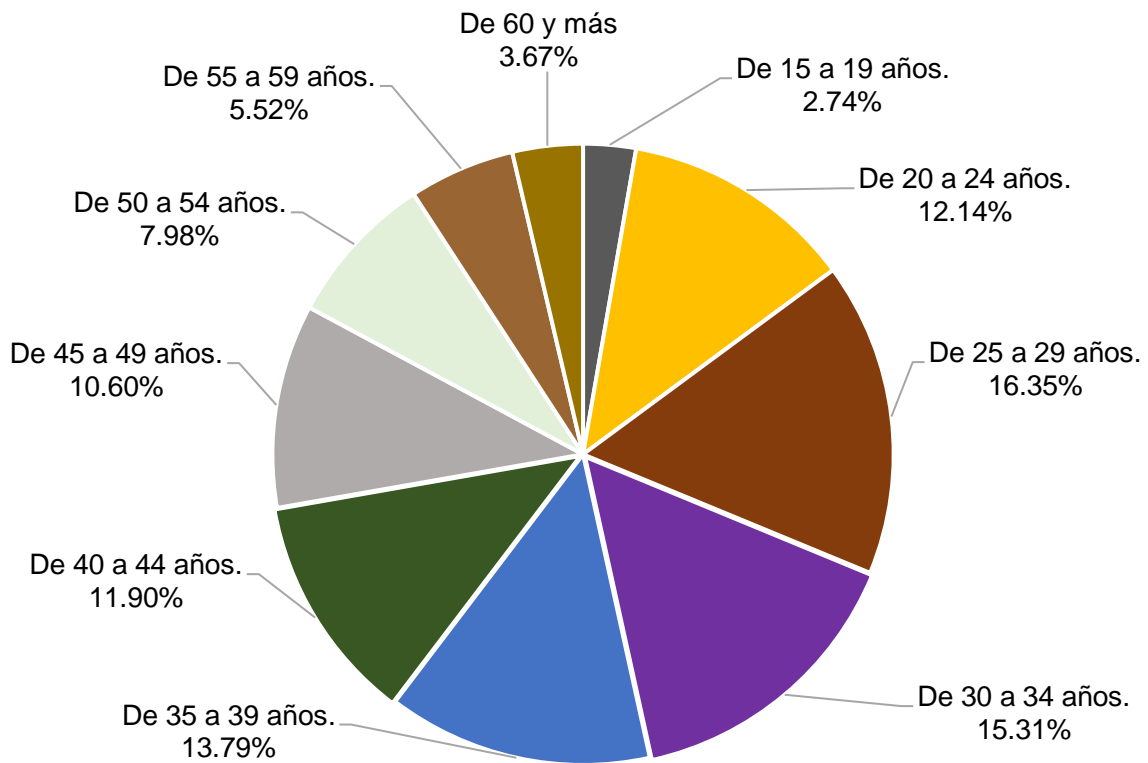
Empleos en Jalisco por grupos de edad, febrero 2021 vs enero 2020

Grupos de edad	Enero 2021	Febrero 2021	Empleos nuevos	Variación % mensual
De 15 a 19 años.	47,806	49,402	1,596	3.34%
De 20 a 24 años.	215,978	218,657	2,679	1.24%
De 25 a 29 años.	291,920	294,361	2,441	0.84%
De 30 a 34 años.	273,610	275,771	2,161	0.79%
De 35 a 39 años.	246,837	248,387	1,550	0.63%
De 40 a 44 años.	213,007	214,247	1,240	0.58%
De 45 a 49 años.	189,981	190,797	816	0.43%
De 50 a 54 años.	142,730	143,649	919	0.64%
De 55 a 59 años.	98,884	99,372	488	0.49%
De 60 a 64 años.	42,359	42,183	-176	-0.42%
De 65 a 69 años.	14,535	14,489	-46	-0.32%
De 70 a 74 años.	5,595	5,561	-34	-0.61%
De 75 ó más años	3,822	3,804	-18	-0.47%
Menor a 15 años.	58	53	-5	-8.62%
Total	1,787,122	1,800,733	13,611	0.76%

Fuente: IIEG con información del IMSS.

De los 1,800,733 trabajadores registrados en el IMSS en el mes de febrero del 2021, el 16.35% se encuentra entre los 25 a 29 años, seguido por los trabajadores que tienen entre 30 y 34 años que representan el 15.31%. Los trabajadores entre los 35 a 39 años representan el 13.79% del total de los trabajadores asegurados.

Distribución porcentual de trabajadores asegurados en el IMSS grupo de edad, febrero 2021

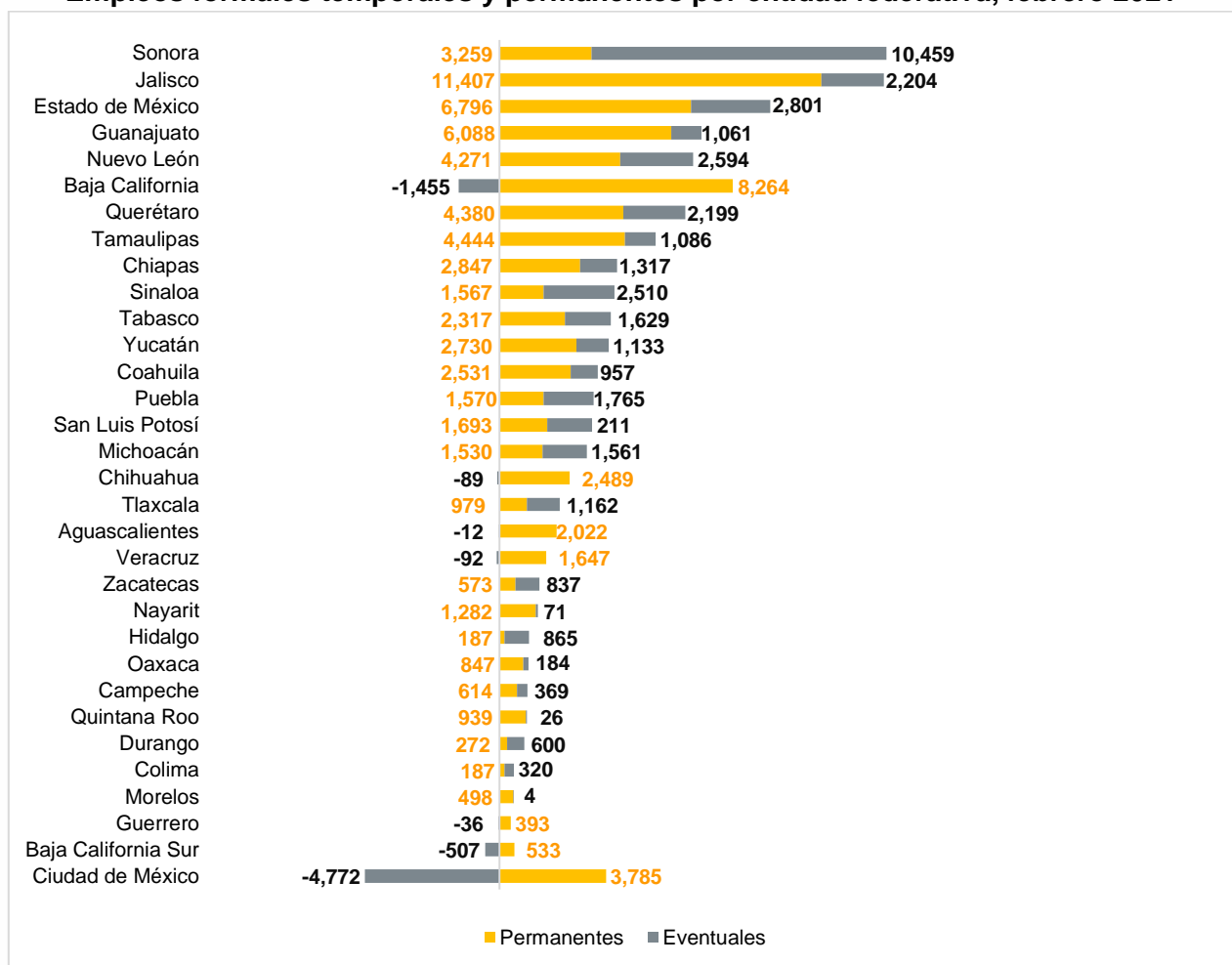


Fuente: IIEG con información del IMSS.

Empleos nuevos formales en febrero de 2021, por tipo y delegación estatal

Por delegación estatal, Sonora presentó un incremento de empleo permanente de 3,259 trabajadores y 10,459 eventuales, quedando en primer lugar. Jalisco registró una recuperación de 13,611 empleos nuevos, de los cuales, 11,407 son permanentes y 2,204 eventuales. Considerando solo empleo permanente, Jalisco se ubica en el primer lugar a nivel nacional. Con el resultado mensual, Jalisco se coloca en el segundo lugar en términos absolutos. A nivel nacional, los empleos permanentes aumentaron en 82,941 y los eventuales en 32,346 lo que resultó en un aumento total de 115,287 empleos formales en el mes.

Empleos formales temporales y permanentes por entidad federativa, febrero 2021



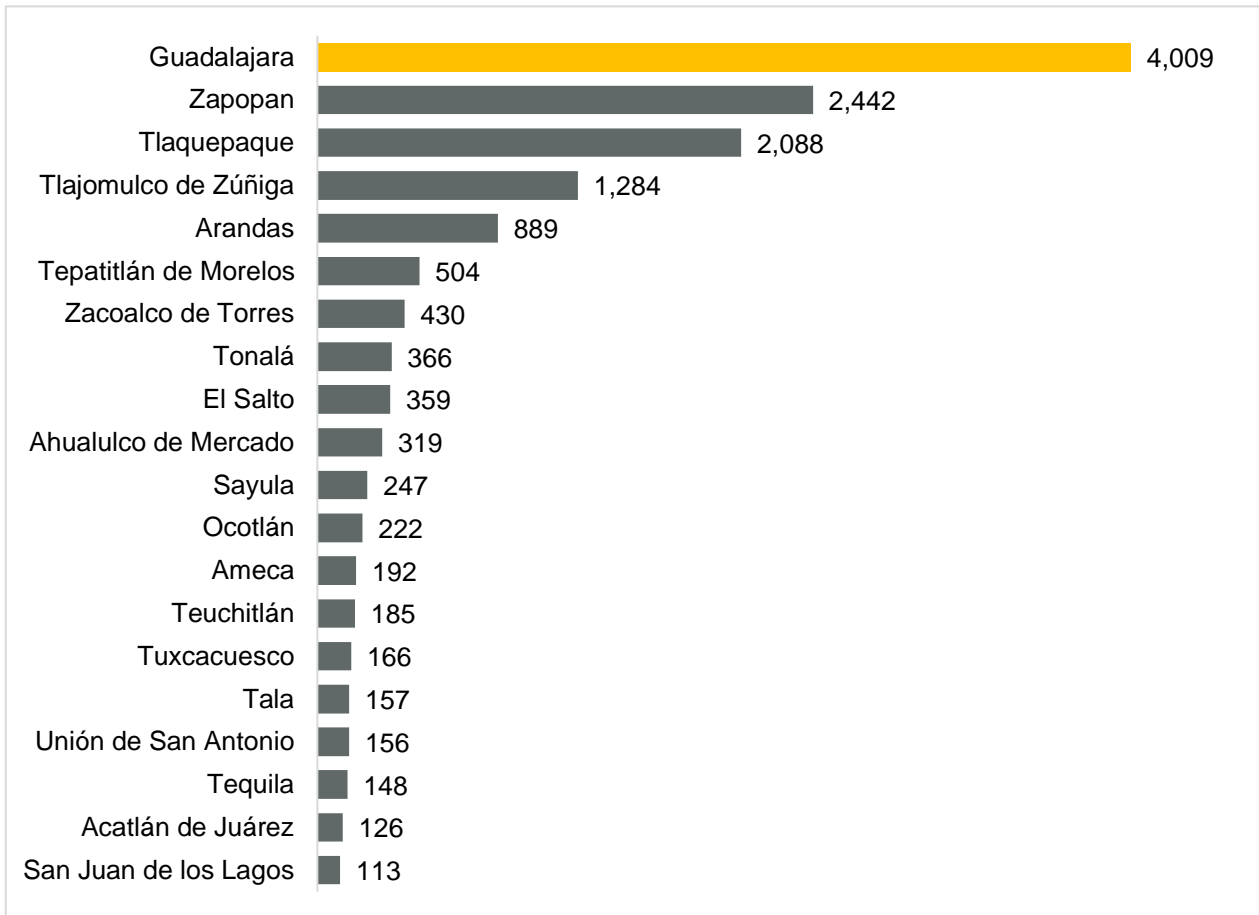
Fuente: IIEG con información del IMSS.

Nota: La información presentada es con base en la información por delegaciones del IMSS que publica en su plataforma, la cual difiere para algunos estados con la que posteriormente envía al IIEG por entidad federativa. Para Baja California, Baja California Sur, Coahuila, Colima, Guanajuato, Michoacán, Nuevo León, Oaxaca, Sonora, Tamaulipas y Veracruz, las cifras por delegación y entidad tienen pequeñas diferencias debido a que las cifras por delegación contienen trabajadores de otras entidades, ya que una clínica que se encuentre en el límite estatal registra y atiende a comunidades de entidades colindantes. Estas diferencias se corrigen cuando el IMSS envía la base de datos por entidad federativa al IIEG días después de liberar la cifra por delegación en su cubo interactivo.

- **Municipios con mayor generación de empleo en febrero de 2021**

Los tres municipios de Jalisco que más generaron empleo formal durante el mes en términos absolutos fueron Guadalajara con 4,009 trabajadores; Zapopan con 2,442 nuevos empleos y Tlaquepaque con 2,088 trabajadores asegurados nuevos. De los 125 municipios, 76 de ellos, que representan el 60.8%, registraron aumento en el empleo formal con un total de 15,635 empleos nuevos.

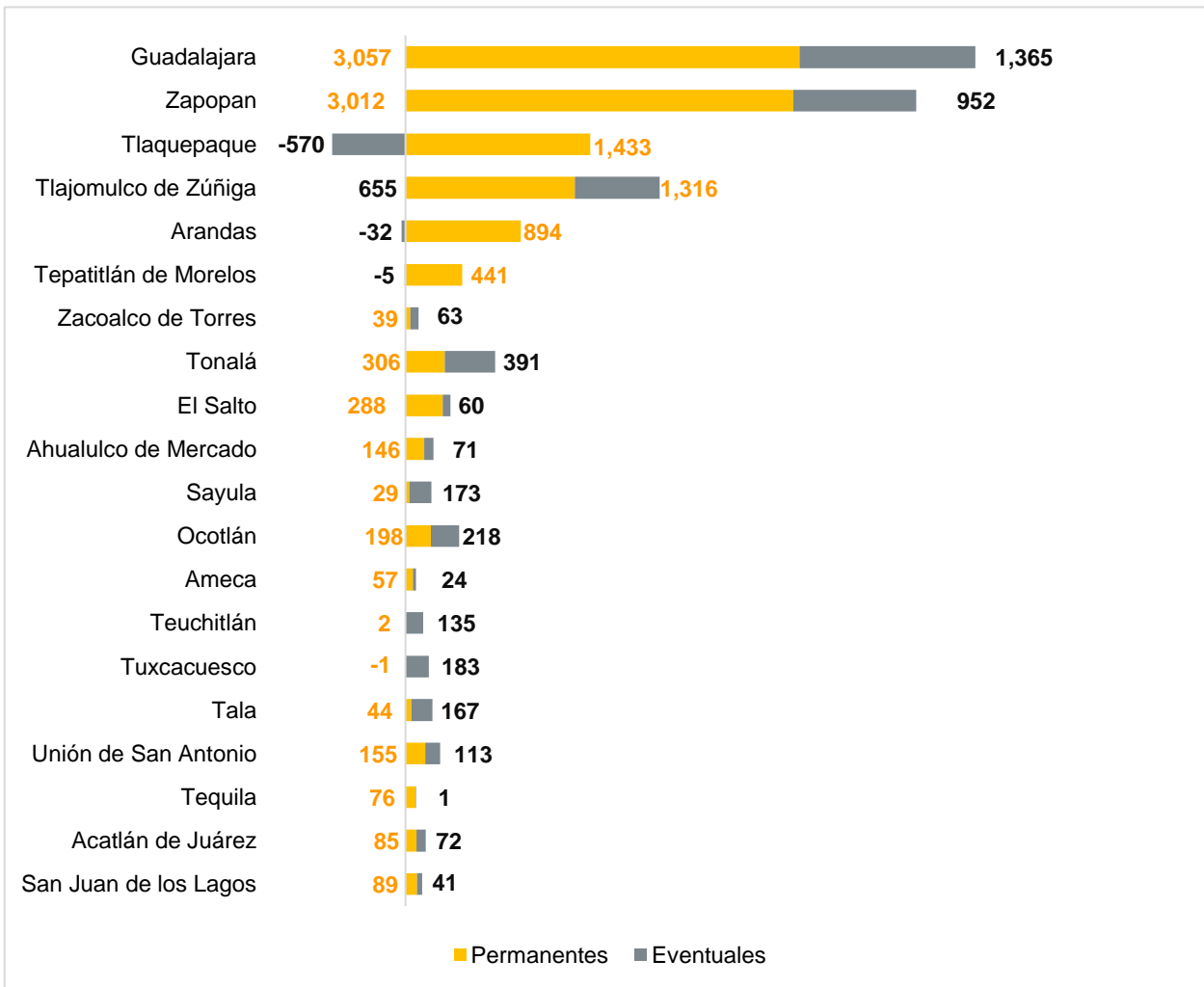
Los 20 municipios de Jalisco con mayor generación de empleo formal en febrero de 2021



Fuente: IIEG con información del IMSS.

Los empleos formales generados en febrero en los 20 municipios de Jalisco con mayor generación de empleos son tanto permanentes como eventuales. En Guadalajara, que es el municipio con más empleos generados, se compone de 3,057 permanentes y 1,365 eventuales. Por su parte, Zapopan tuvo 3,012 permanentes y 952 empleos eventuales, mientras que Tlaquepaque registró 1,433 permanentes y -570 eventuales.

Los 20 municipios de Jalisco con mayor generación de empleo formal total, por tipo permanente y eventual, febrero de 2021

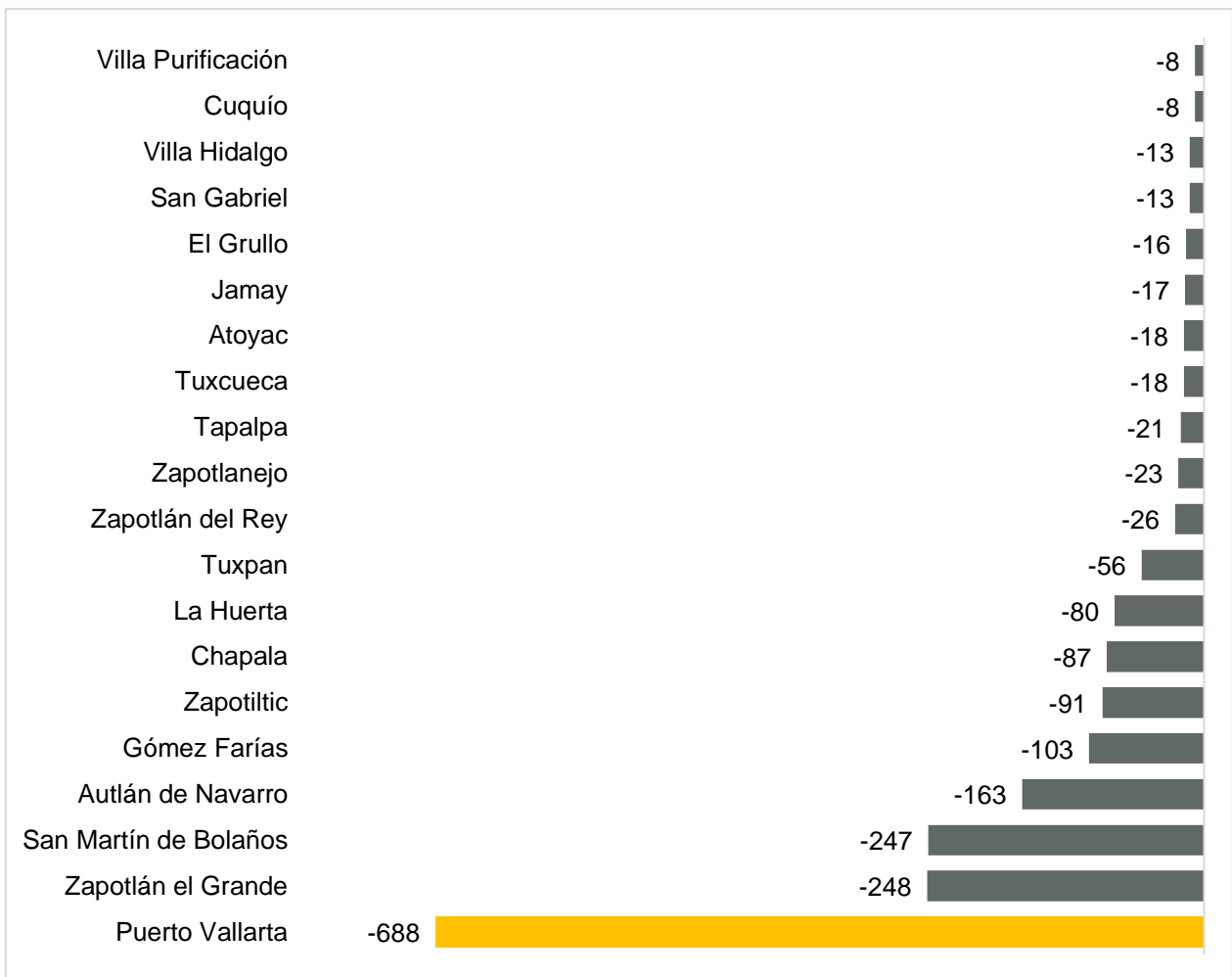


Fuente: IIEG con información del IMSS.

- **Municipios con mayor pérdida de empleo en febrero de 2021**

Puerto Vallarta fue el municipio con mayor pérdida de empleos formales en el mes con -688 trabajadores. Zapotlán el Grande es el segundo municipio con mayor disminución de empleos con -248, seguido de San Martín de Bolaños con -247 empleos formales. De los 125 municipios, en 45 de ellos, que representan el 36.0% de los municipios, registraron pérdida de empleo, sumando un total de -2,024.

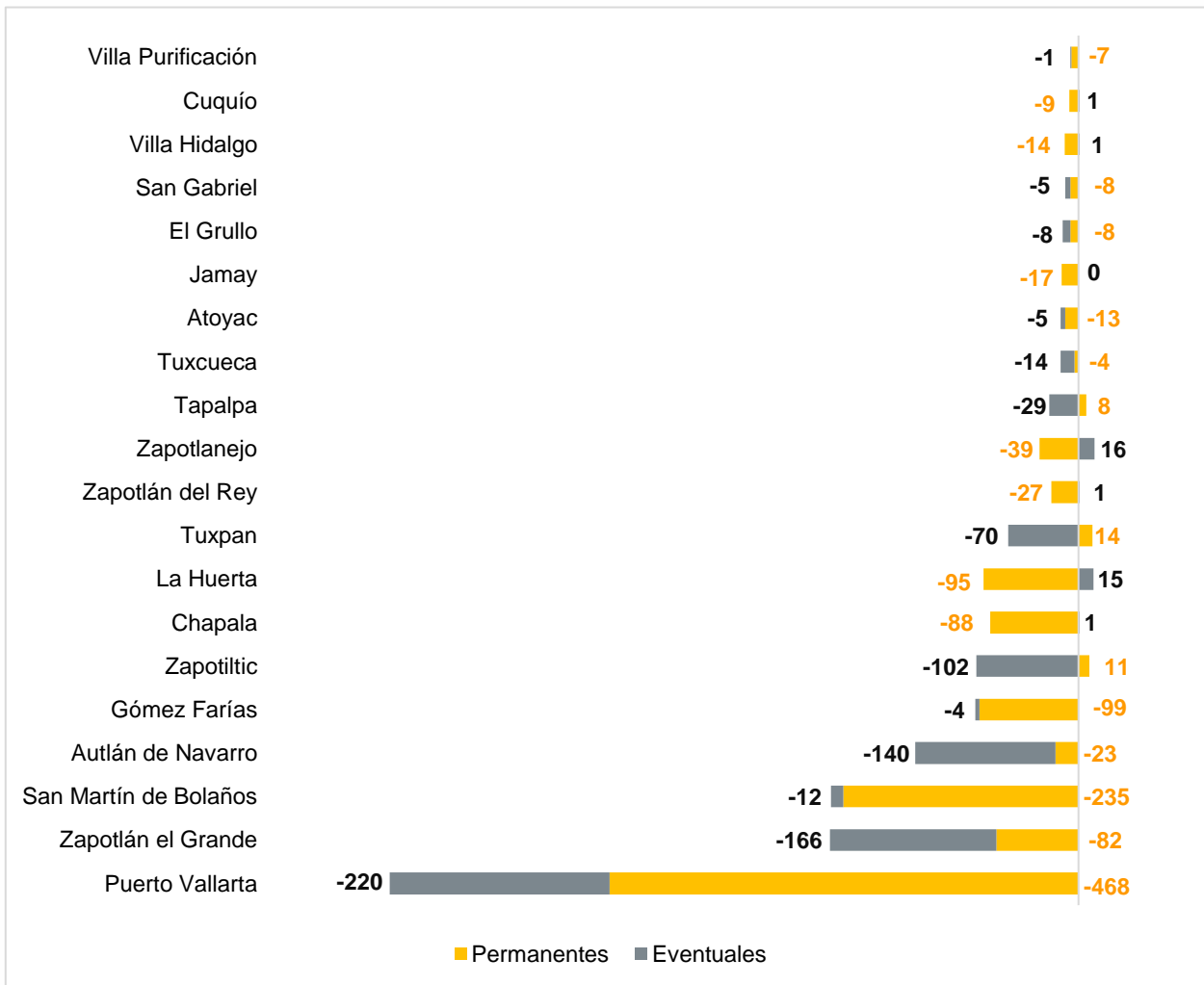
Los 20 municipios de Jalisco con mayor pérdida de empleo formal en febrero de 2021



Fuente: IIEG con información del IMSS.

Dentro de los 20 municipios con mayor pérdida absoluta de empleo en el mes, Puerto Vallarta tuvo -468 empleos permanentes y -220 empleos eventuales, mientras que Zapotlán el Grande registró -82 permanentes y -166 eventuales. Por su parte, San Martín de Bolaños tuvo -235 empleos permanentes y -12 empleos eventuales.

Los 20 municipios de Jalisco con mayor pérdida de empleo formal total, por tipo permanente y eventual, febrero 2021



Fuente: IIEG, con información del IMSS.