

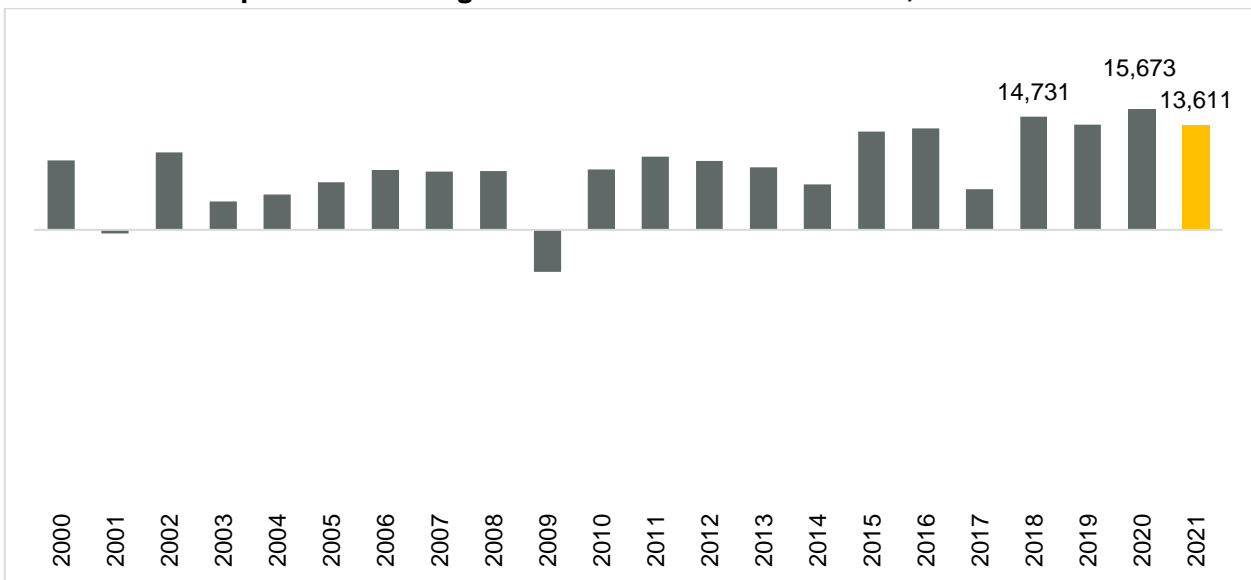
## Se generaron en Jalisco 13,611 empleos formales en febrero de 2021

De acuerdo con las cifras del IMSS, en febrero de 2021 en Jalisco se tenían registrados 1,800,733 trabajadores asegurados, lo que representa una recuperación de 13,611 empleos formales con respecto al mes anterior, una variación mensual de 0.76%, y una variación anual de -2.03%. La generación de empleos de febrero de 2021 es la tercera más alta para un febrero de toda la serie histórica.

Por tipo de empleo, se aumentó en las dos modalidades con 11,407 empleos permanentes (83.42%) y 2,204 eventuales (16.12%) en febrero.

A nivel nacional, en el mismo mes se recuperaron 115,287 puestos de trabajo, lo que representa una tasa mensual de 0.58%, y una tasa anual de -3.28%.

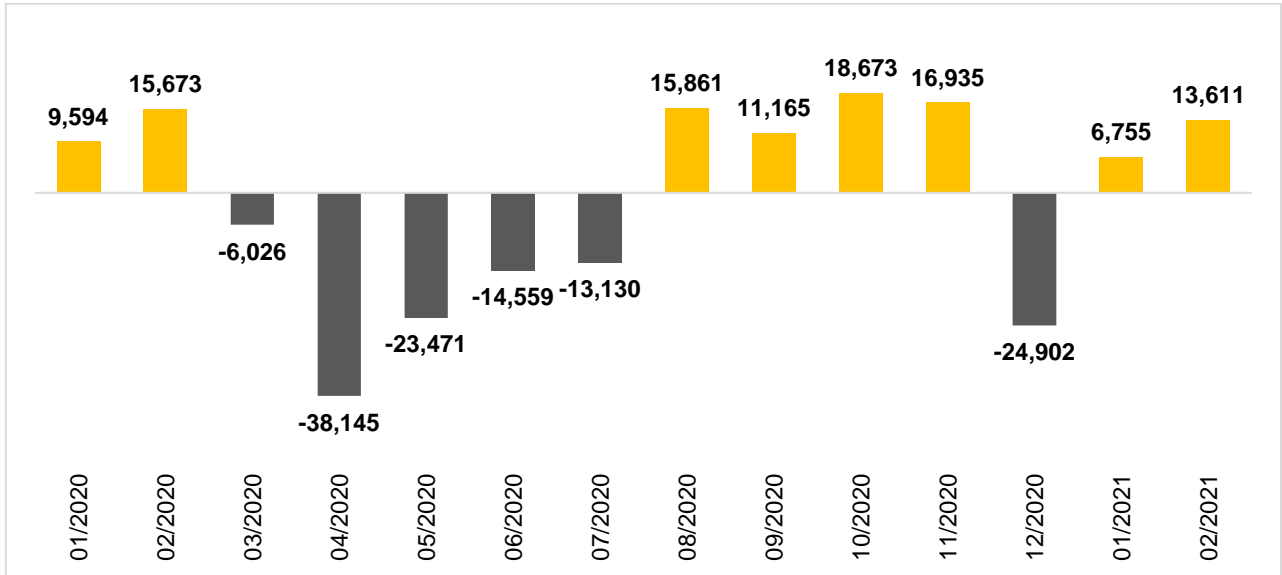
**Empleos formales generados en febrero en Jalisco, 2000-2021**



Fuente: IIEG con información del IMSS.

La pandemia generó una pérdida de empleo formal de marzo a julio del año pasado de 95,331 empleos, mientras que de agosto a noviembre de recuperaron 62,634 puestos de trabajo formales. En diciembre por efectos estacionales (cada diciembre se presenta una reducción) se registró una pérdida de 24,902 empleos. En enero y febrero de este año se tienen otra vez cifras positivas con 6,755 y 13,611 trabajadores asegurados, respectivamente, lo que da una generación en el primer bimestre de 2021 de 20,366 puestos de trabajo formales.

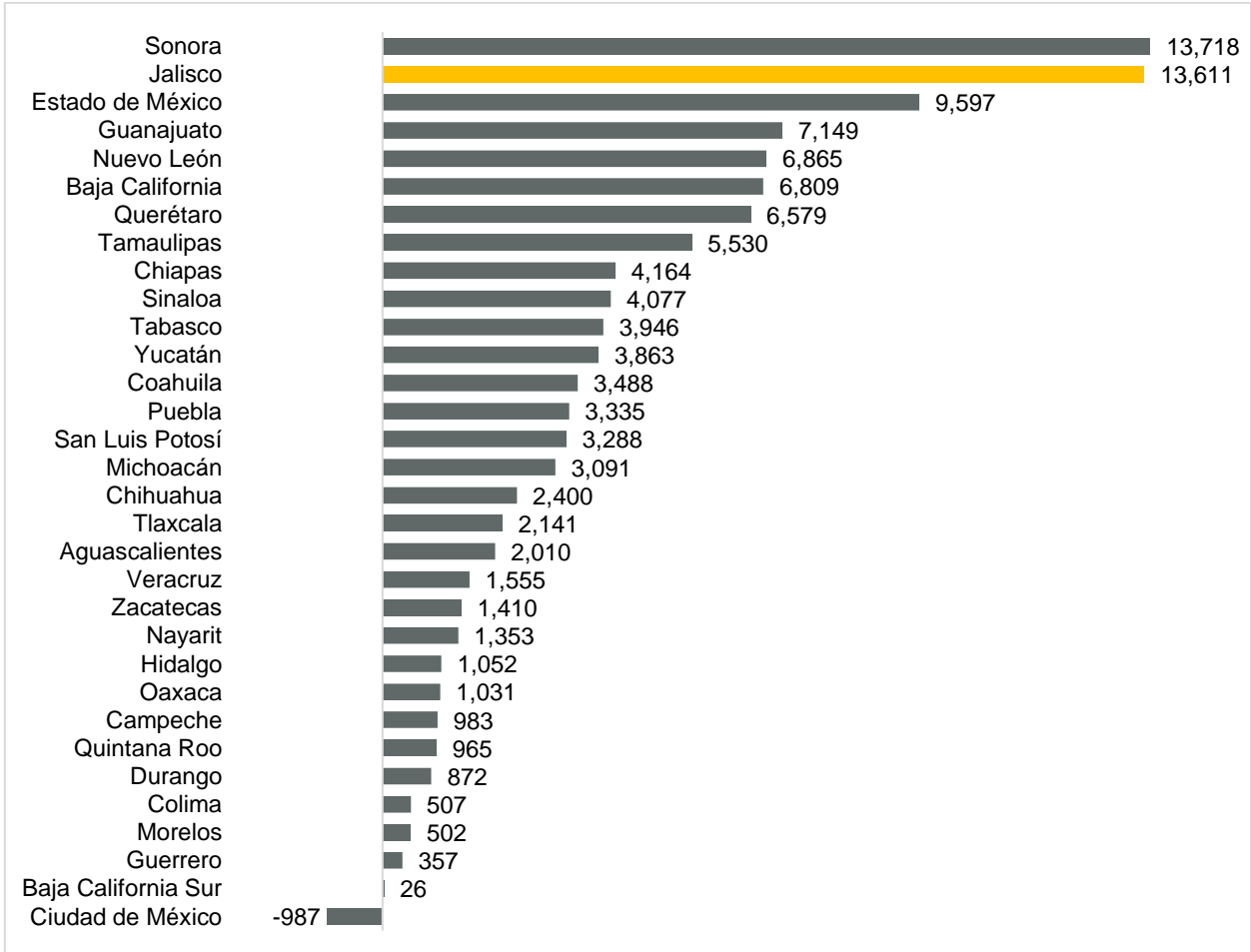
**Empleos formales generados en Jalisco de enero de 2020 a febrero de 2021**



Fuente: IIEG con información del IMSS.

La cifra de 13,611 empleos coloca a Jalisco en segundo lugar a nivel nacional en generación de nuevos empleos en términos absolutos en febrero, por debajo de la Sonora. La Ciudad de México fue la única entidad que perdió empleo formal al registrar una variación de -987 trabajadores asegurados.

### Empleos formales generados en febrero 2021 por entidad federativa

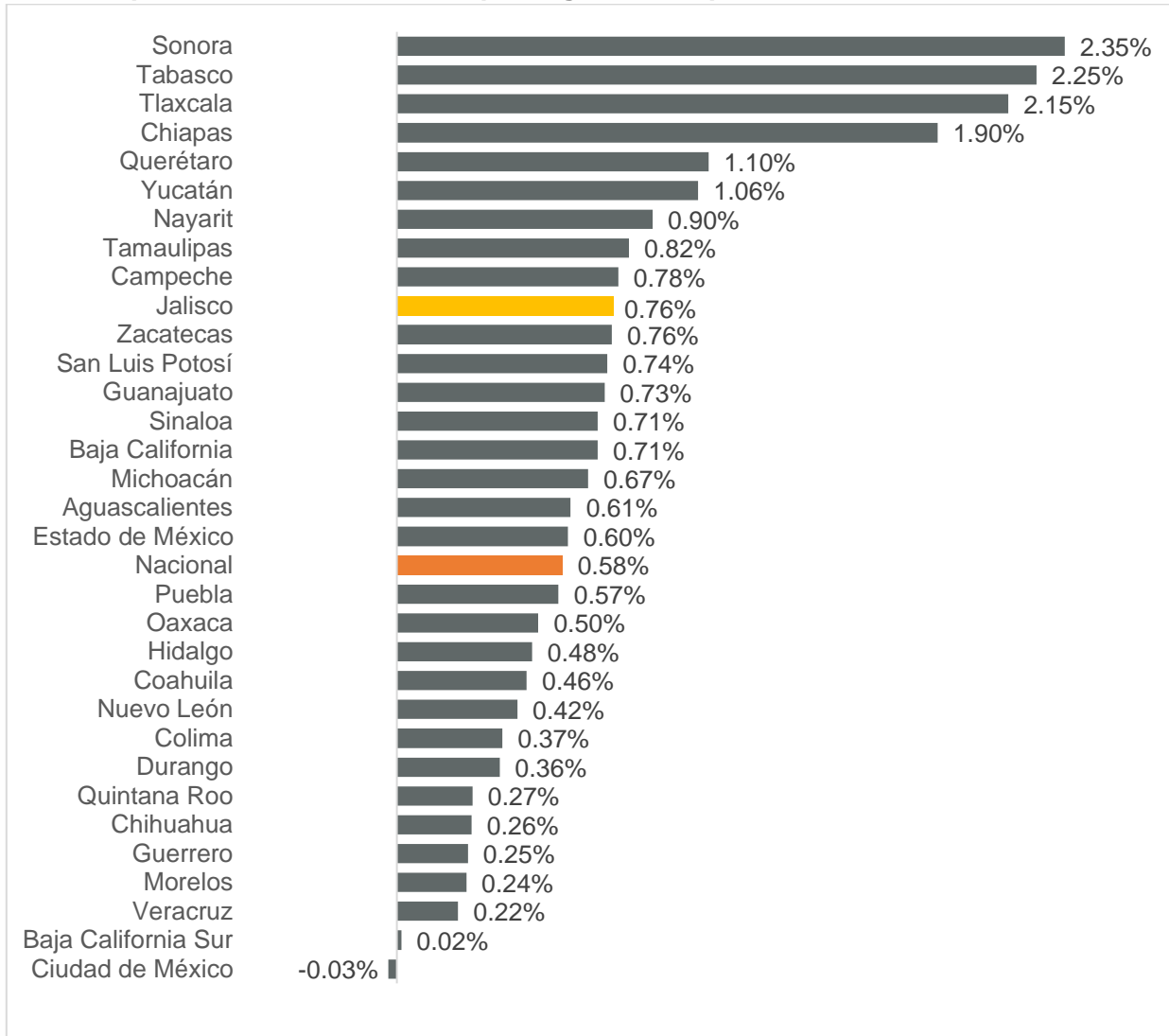


Fuente: IIEG con información del IMSS.

Nota: La información presentada es con base en la información por delegaciones del IMSS que publica en su plataforma, la cual difiere para algunos estados con la que posteriormente envía al IIEG por entidad federativa. Para Baja California, Baja California Sur, Coahuila, Colima, Guanajuato, Michoacán, Nuevo León, Oaxaca, Sonora, Tamaulipas y Veracruz, las cifras por delegación y entidad tienen pequeñas diferencias debido a que las cifras por delegación contienen trabajadores de otras entidades, ya que una clínica que se encuentre en el límite estatal registra y atiende a comunidades de entidades colindantes. Estas diferencias se corrigen cuando el IMSS envía la base de datos por entidad federativa al IIEG días después de liberar la cifra por delegación en su cubo interactivo.

En términos relativos, Sonora fue la entidad que presentó la mayor variación mensual positiva al registrar 2.35%. La Ciudad de México es la única entidad que registró una caída porcentual negativa, con -0.03%. Jalisco tuvo un aumento de 0.76% mensual, por arriba de la tasa nacional de 0.58%, y se ubicó en el lugar 10 a nivel nacional.

### Variación porcentual mensual de empleos generados por entidad federativa, febrero 2021

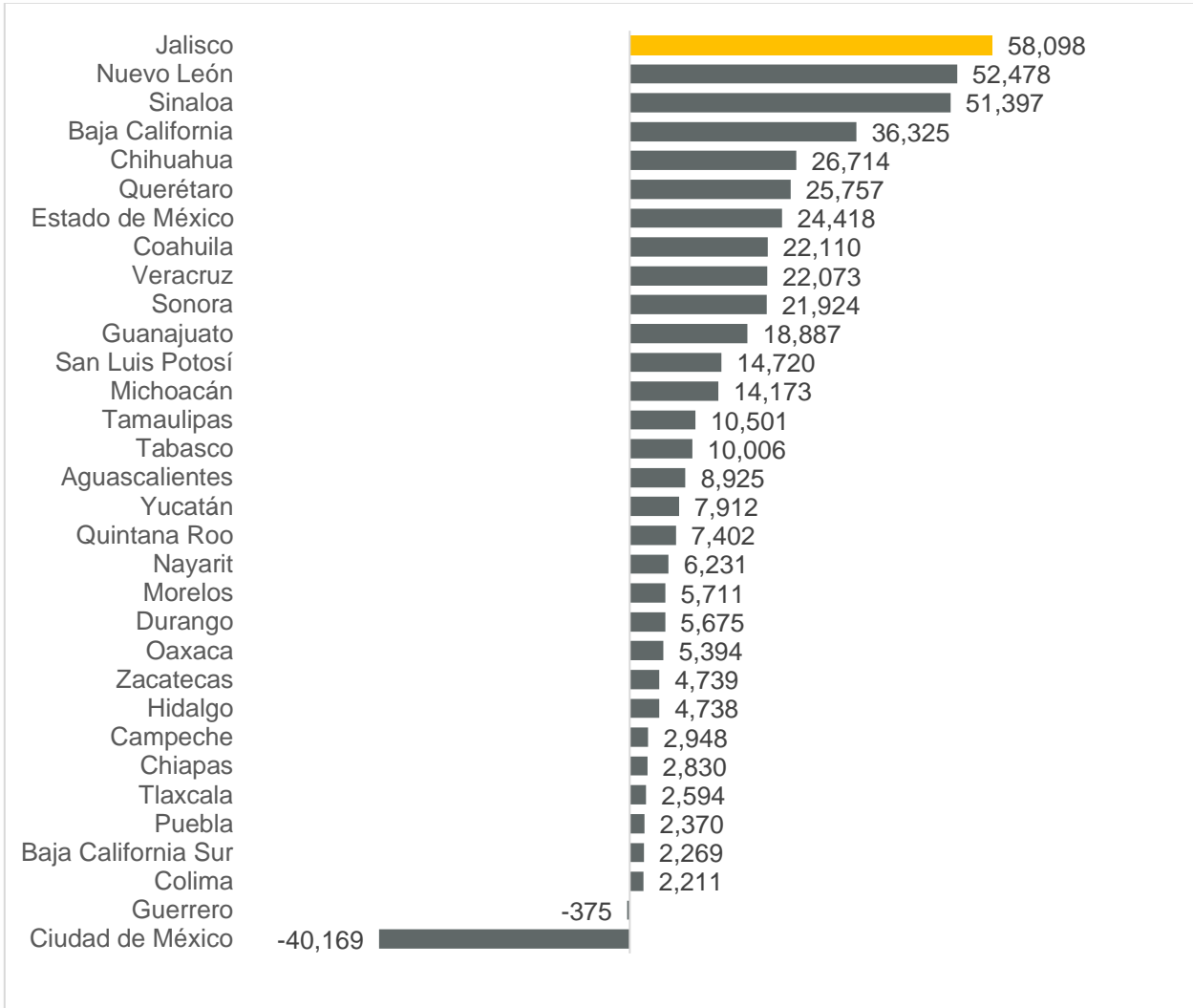


Fuente: IIEG con información del IMSS.

Nota: La información presentada es con base en la información por delegaciones del IMSS que publica en su plataforma, la cual difiere para algunos estados con la que posteriormente envía al IIEG por entidad federativa. Para Baja California, Baja California Sur, Coahuila, Colima, Guanajuato, Michoacán, Nuevo León, Oaxaca, Sonora, Tamaulipas y Veracruz, las cifras por delegación y entidad tienen pequeñas diferencias debido a que las cifras por delegación contienen trabajadores de otras entidades, ya que una clínica que se encuentre en el límite estatal registra y atiende a comunidades de entidades colindantes. Estas diferencias se corrigen cuando el IMSS envía la base de datos por entidad federativa al IIEG días después de liberar la cifra por delegación en su cubo interactivo.

En agosto de 2020 se comenzó la recuperación del empleo formal en el país. En los últimos siete meses, Jalisco ha sido la entidad con la mayor generación de empleos formales del país con 58,098. En segundo lugar se encuentra Nuevo León con 52,478 y Sinaloa en tercero con 51,397.

**Empleos nuevos en los últimos siete meses (agosto 2020-febrero 2021) por entidad federativa**

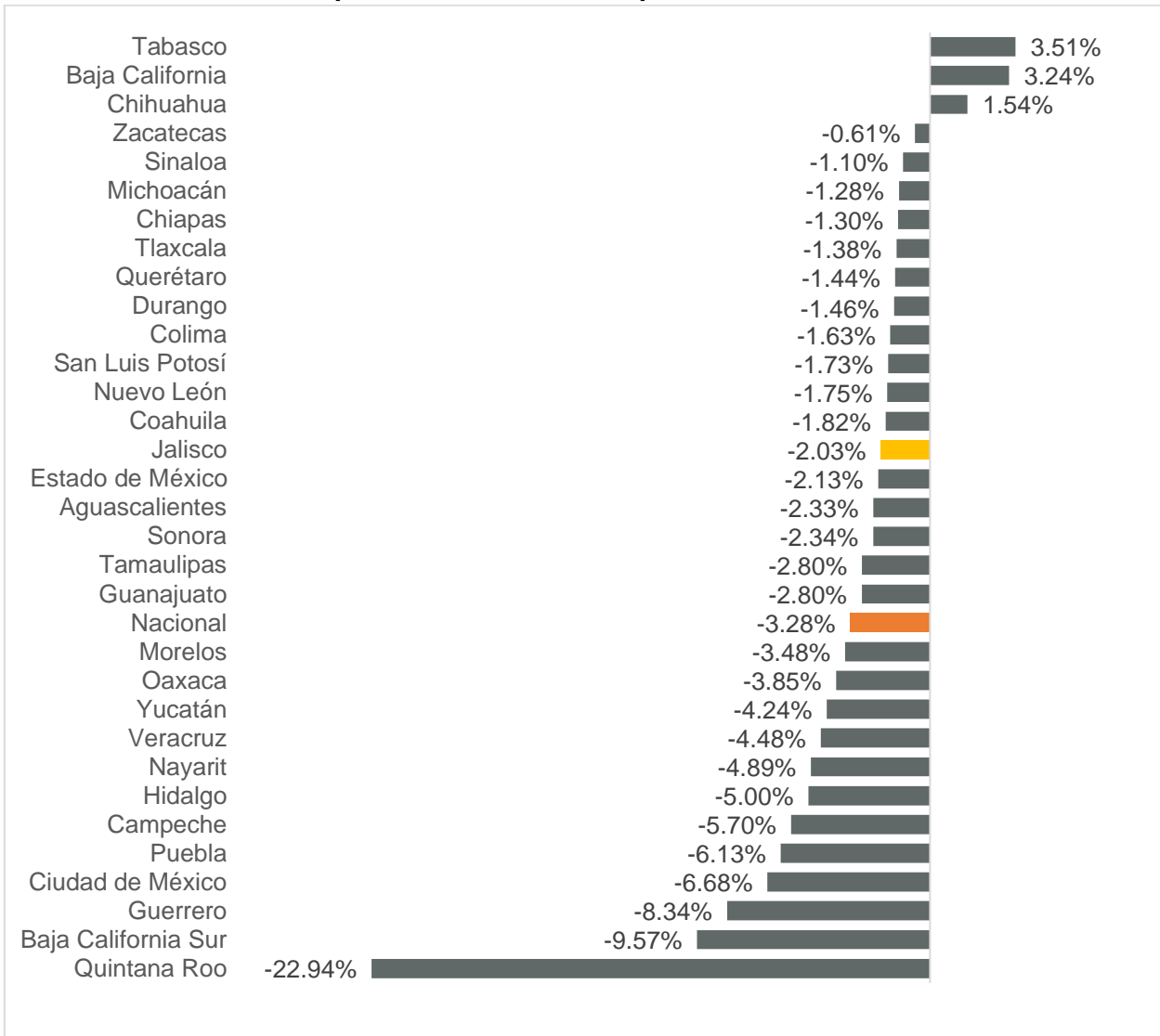


Fuente: IIEG con información del IMSS.

Nota: La información presentada es con base en la información por delegaciones del IMSS que publica en su plataforma, la cual difiere para algunos estados con la que posteriormente envía al IIEG por entidad federativa. Para Baja California, Baja California Sur, Coahuila, Colima, Guanajuato, Michoacán, Nuevo León, Oaxaca, Sonora, Tamaulipas y Veracruz, las cifras por delegación y entidad tienen pequeñas diferencias debido a que las cifras por delegación contienen trabajadores de otras entidades, ya que una clínica que se encuentre en el límite estatal registra y atiende a comunidades de entidades colindantes. Estas diferencias se corrigen cuando el IMSS envía la base de datos por entidad federativa al IIEG días después de liberar la cifra por delegación en su cubo interactivo.

Con relación a la variación porcentual anual de febrero de 2020 a febrero de 2021, Jalisco se ubicó en la posición 15 con -2.03%, por encima de la variación nacional que fue de -3.28%. Tabasco, Baja California y Chihuahua fueron las únicas entidades con variación positiva anual. En contraste, Quintana Roo presentó la mayor caída en el empleo formal a una tasa anual de -22.94%.

**Variación porcentual anual de empleo formal, febrero 2021**

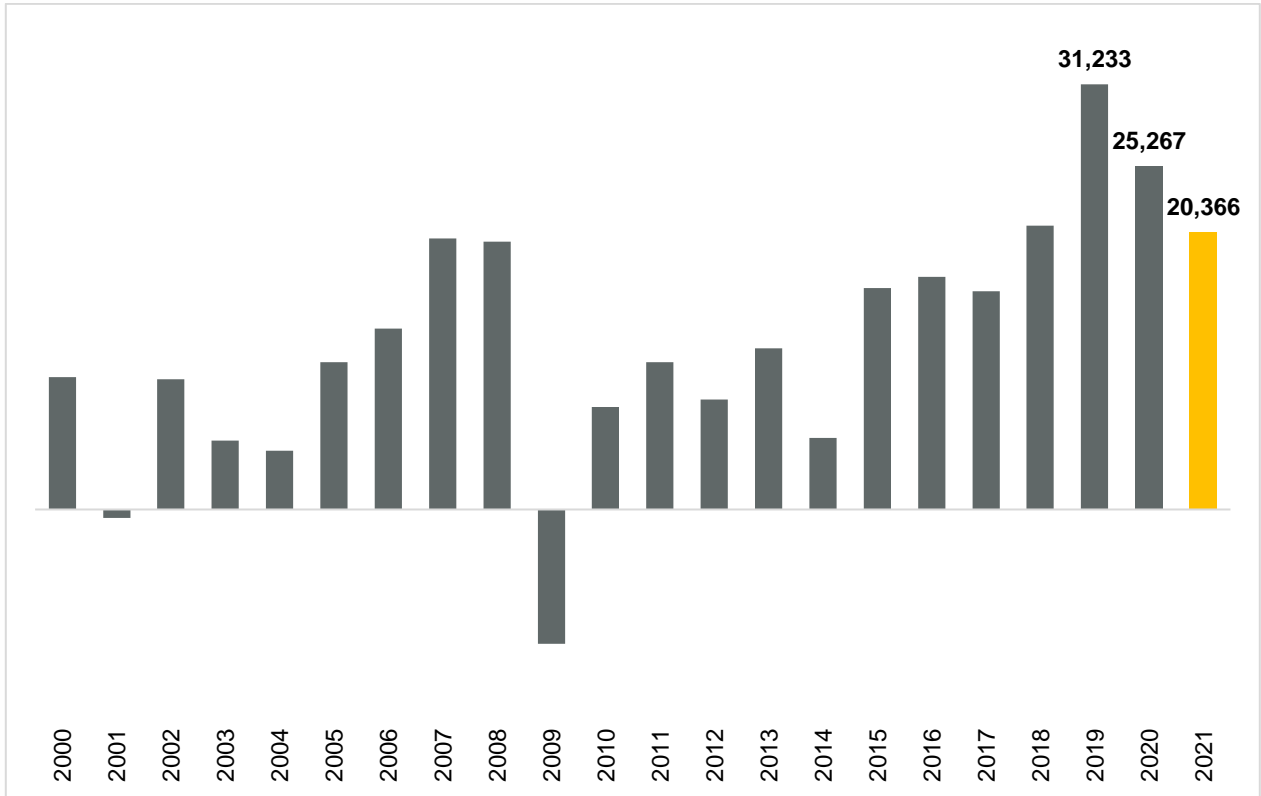


Fuente: IIEG con información del IMSS.

Nota: La información presentada es con base en la información por delegaciones del IMSS que publica en su plataforma, la cual difiere para algunos estados con la que posteriormente envía al IIEG por entidad federativa. Para Baja California, Baja California Sur, Coahuila, Colima, Guanajuato, Michoacán, Nuevo León, Oaxaca, Sonora, Tamaulipas y Veracruz, las cifras por delegación y entidad tienen pequeñas diferencias debido a que las cifras por delegación contienen trabajadores de otras entidades, ya que una clínica que se encuentre en el límite estatal registra y atiende a comunidades de entidades colindantes. Estas diferencias se corrigen cuando el IMSS envía la base de datos por entidad federativa al IIEG días después de liberar la cifra por delegación en su cubo interactivo.

En el acumulado al primer bimestre de 2021, Jalisco registra un aumento de 20,366 empleos lo que representa una variación acumulada de 1.14% con respecto al cierre de 2020. La cifra más alta se presentó en el acumulado de 2019, cuando se registraron 31,233 empleos nuevos.

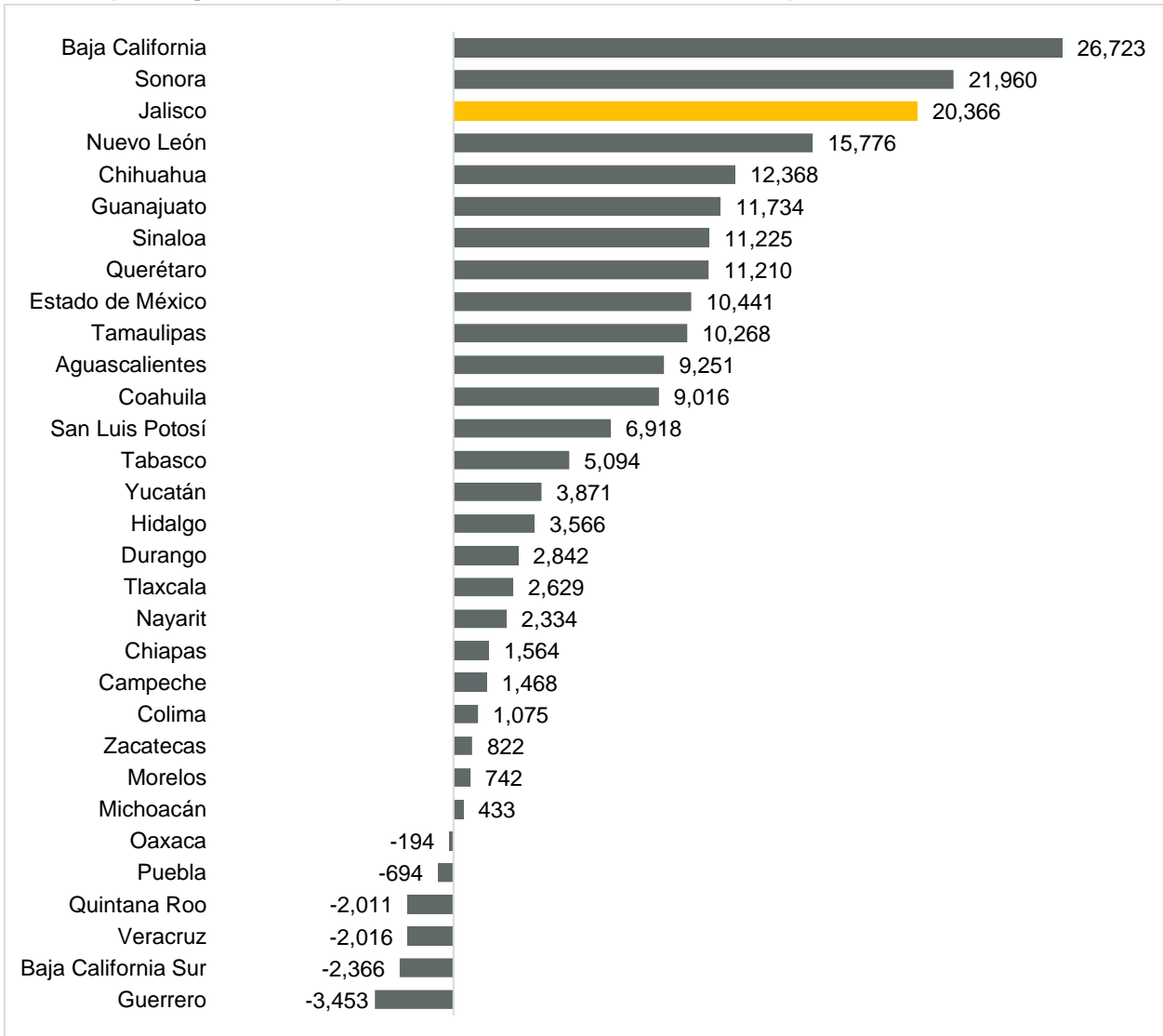
**Empleos nuevos formales acumulados, primer bimestre, 2000 - 2021**



Fuente: IIEG con información del IMSS.

Jalisco se posicionó en el tercer lugar a nivel nacional en el número de empleos formales acumulados en el primer bimestre del año, con un aumento de 20,366 empleos. A nivel nacional, el acumulado es de 163,206 trabajadores, una variación acumulada de 0.83%. Baja California ha generado 26,723 empleos en lo que va del año.

### Empleos generados por entidad federativa, acumulado primer bimestre de 2021



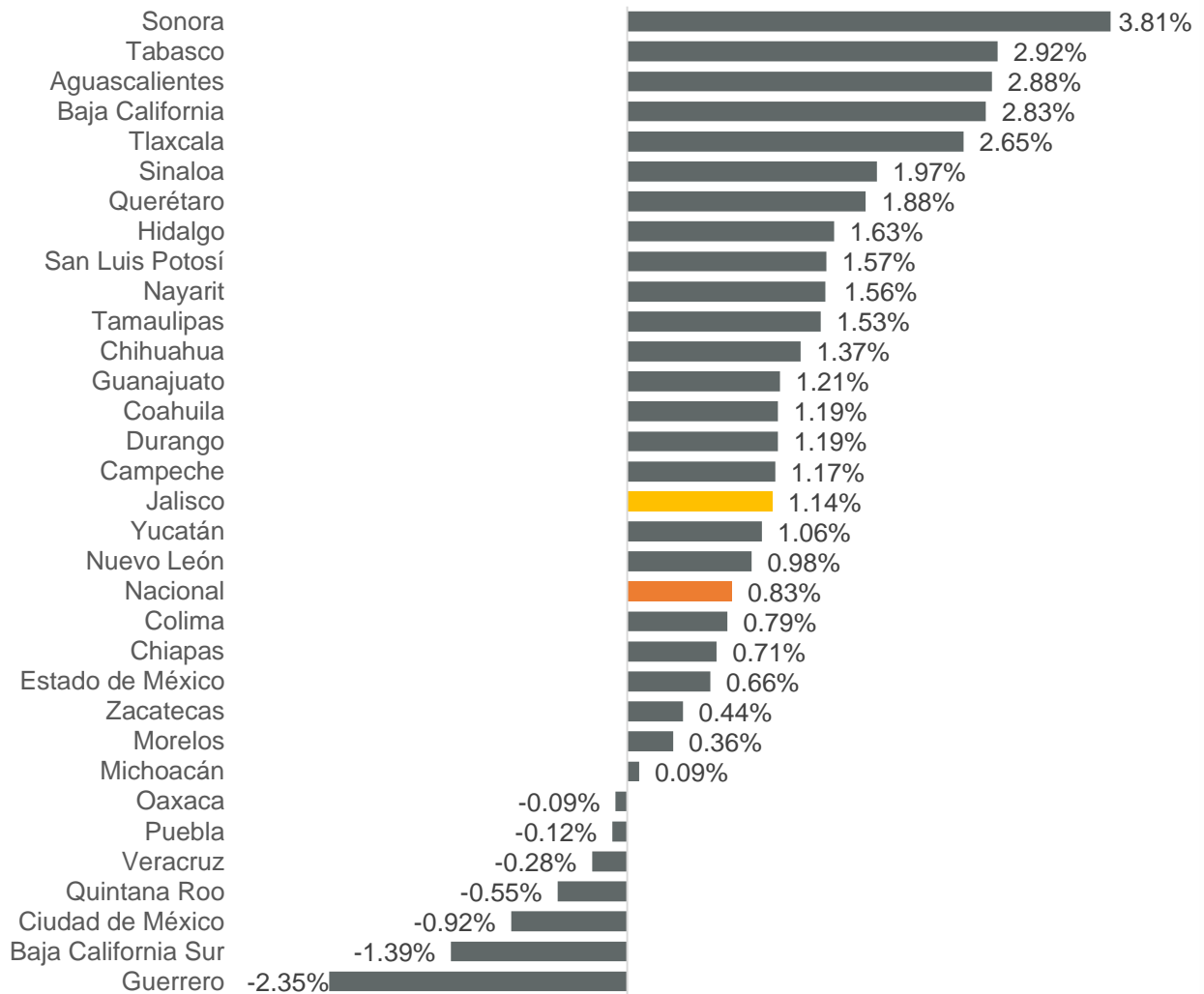
Fuente: IIEG con información del IMSS.

Nota: La información presentada es con base en la información por delegaciones del IMSS que publica en su plataforma, la cual difiere para algunos estados con la que posteriormente envía al IIEG por entidad federativa. Para Baja California, Baja California Sur, Coahuila, Colima, Guanajuato, Michoacán, Nuevo León, Oaxaca, Sonora, Tamaulipas y Veracruz, las cifras por delegación y entidad tienen pequeñas diferencias debido a que las cifras por delegación contienen trabajadores de otras entidades, ya que una clínica que se encuentre en el límite estatal registra y atiende a comunidades de entidades colindantes. Estas diferencias se corrigen cuando el IMSS envía la base de datos por entidad federativa al IIEG días después de liberar la cifra por delegación en su cubo interactivo.



Con relación a la variación porcentual acumulada del primer bimestre de 2021, Jalisco se ubica en la posición 17 con una variación de 1.14%, por encima de la variación nacional que fue de 0.83%. Sonora es la entidad con la mayor variación acumulada positiva al registrar 3.81%. En contraste, Guerrero presentó la mayor caída en el empleo formal en lo que va del año con -2.35%.

### Variación porcentual acumulado primer bimestre de 2021



Fuente: IIEG con información del IMSS.

Nota: La información presentada es con base en la información por delegaciones del IMSS que publica en su plataforma, la cual difiere para algunos estados con la que posteriormente envía al IIEG por entidad federativa. Para Baja California, Baja California Sur, Coahuila, Colima, Guanajuato, Michoacán, Nuevo León, Oaxaca, Sonora, Tamaulipas y Veracruz, las cifras por delegación y entidad tienen pequeñas diferencias debido a que las cifras por delegación contienen trabajadores de otras entidades, ya que una clínica que se encuentre en el límite estatal registra y atiende a comunidades de entidades colindantes. Estas diferencias se corrigen cuando el IMSS envía la base de datos por entidad federativa al IIEG días después de liberar la cifra por delegación en su cubo interactivo.