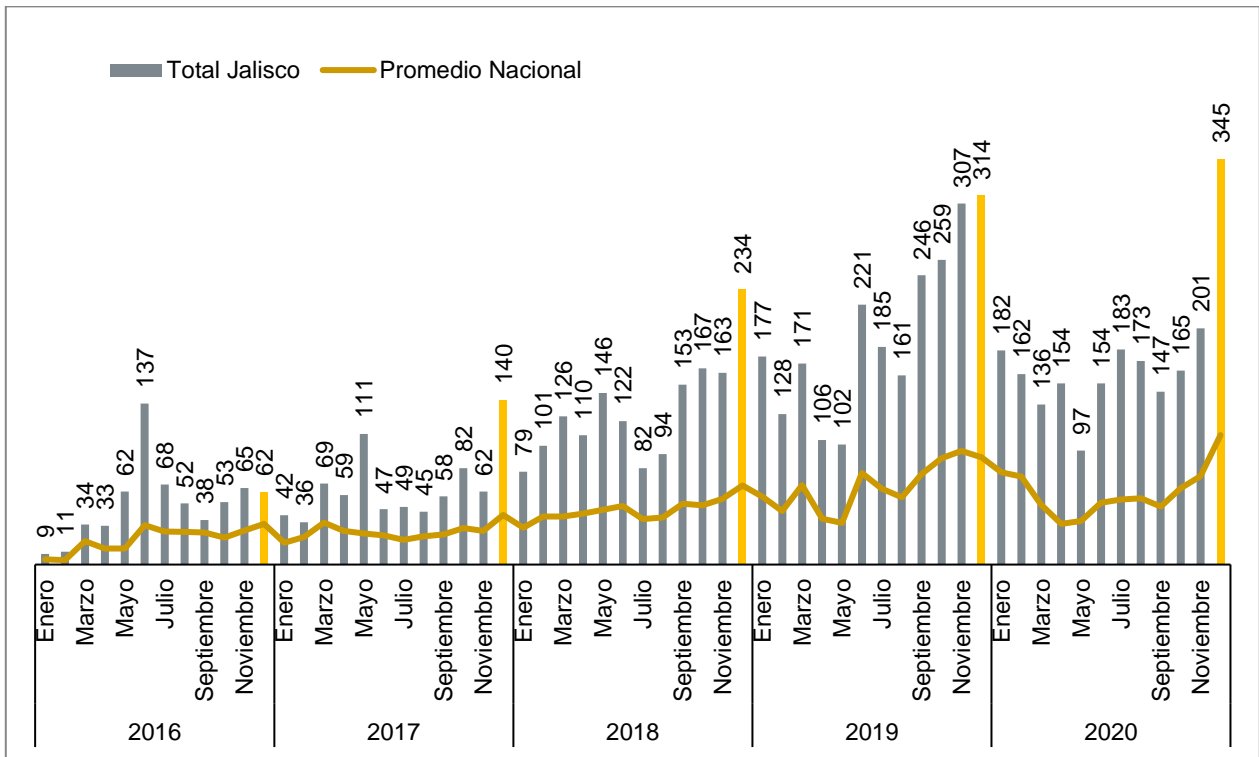


Venta de vehículos híbridos y eléctricos en Jalisco en diciembre de 2020

De acuerdo en la Asociación Mexicana de la Industria Automotriz (AMIA), en el país se vendieron un total 3,523 vehículos híbridos y eléctricos en diciembre de 2020, de los cuales 345 unidades fueron comercializadas en Jalisco, cifra superior a la reportada en el mismo mes del año anterior (314), lo que representó un aumento anual de 9.9%. El promedio nacional fue de 110 coches vendidos en diciembre.

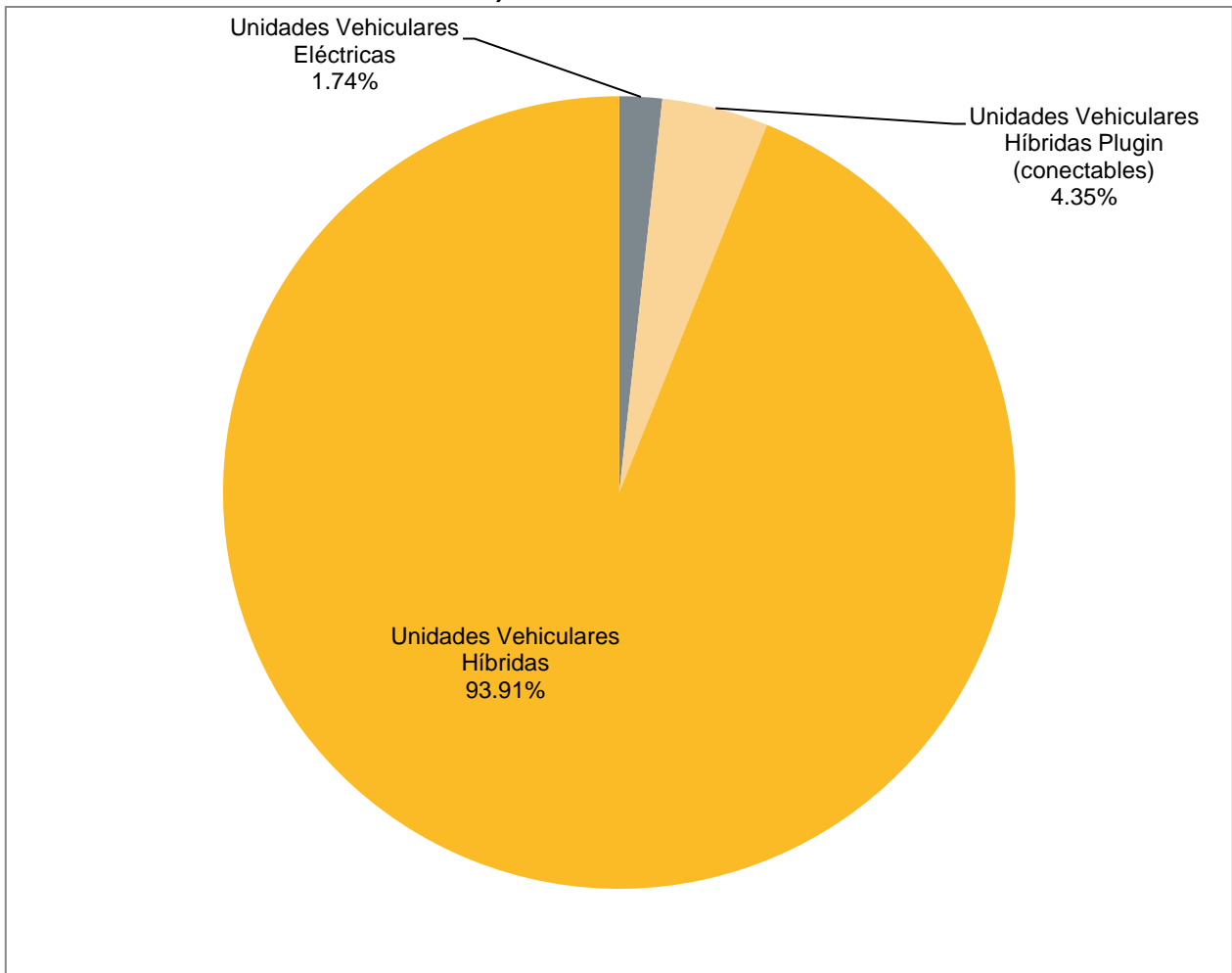
Unidades vendidas eléctricos e híbridos (conectables y no conectables) en Jalisco, mensual 2016-2020



Fuente: IIEG con información de INEGI a partir de la Asociación Mexicana de la Industria Automotriz.

Del total de vehículos híbridos y eléctricos vendidos en la entidad en diciembre 2020, 324 fueron vehículos híbridos (93.91%), 15 conectables (4.35%) y 6 eléctricos (1.74%).

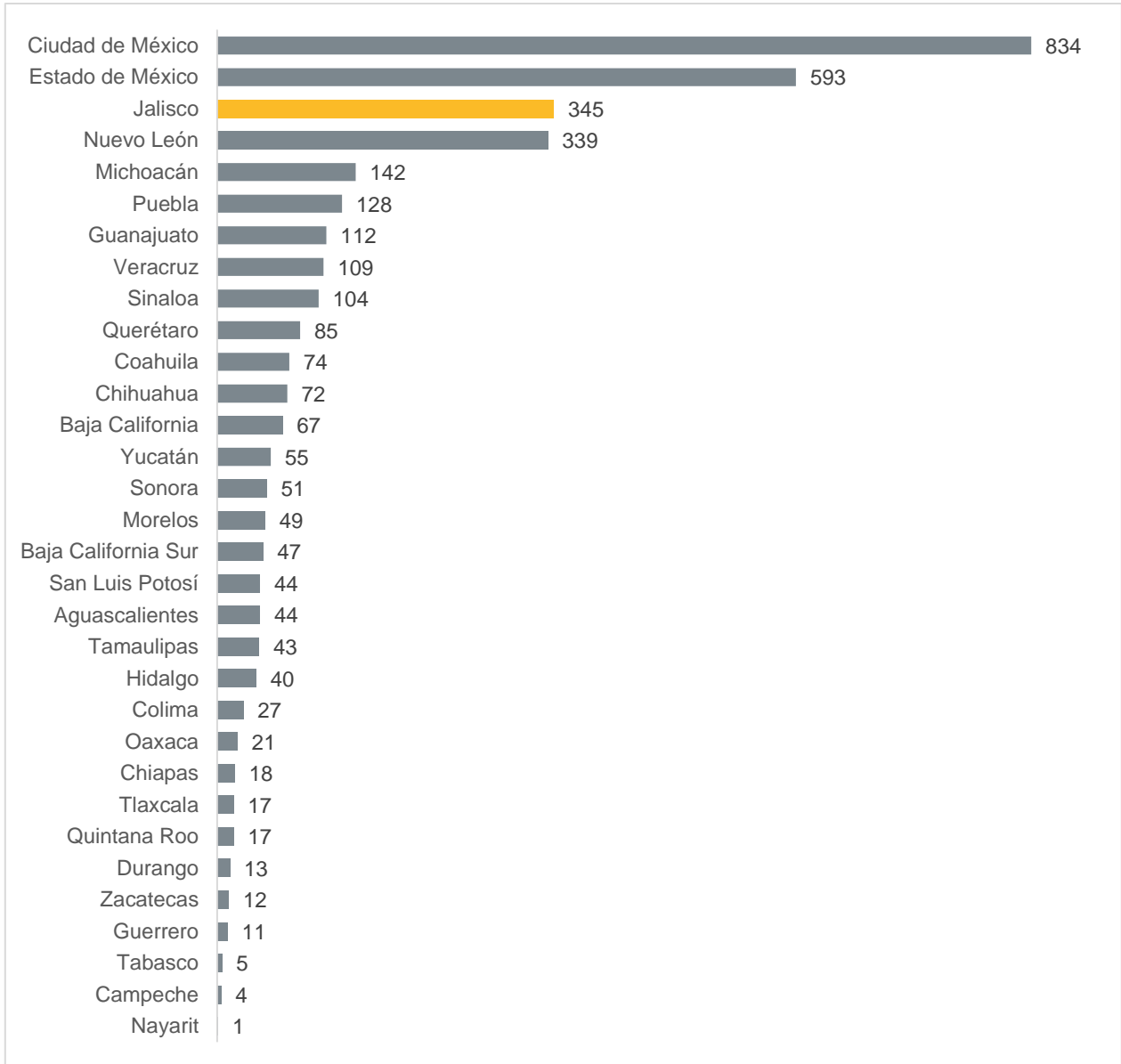
Distribución porcentual de unidades vendidas de vehículos híbridos (conectables y no conectables) en Jalisco en diciembre 2020



Fuente: IIEG con información de INEGI a partir de la Asociación Mexicana de la Industria Automotriz.

Del total de vehículos híbridos comercializados en el país, Jalisco se ubica en la tercera posición con 345. Las entidades en donde más vehículos se vendieron fueron Ciudad de México con 834 y Estado de México con 593. La entidad con menor movimiento comercial de este tipo de automotores fue Nayarit con 1.

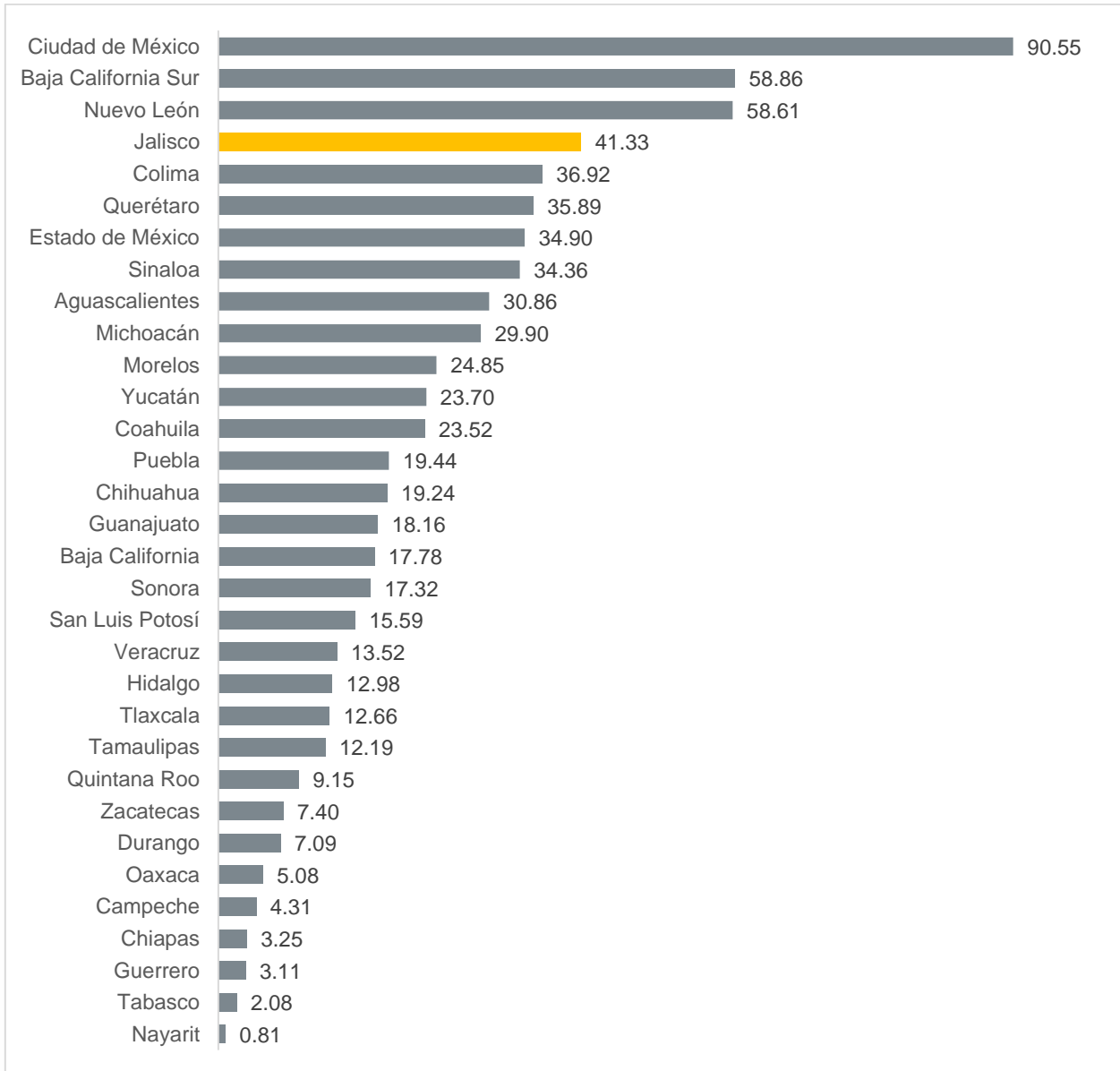
Vehículos híbridos y eléctricos vendidos por entidad federativa, diciembre 2020



Fuente: IIEG con información de INEGI a partir de la Asociación Mexicana de la Industria Automotriz.

Por cada millón de habitantes, la entidad que más vehículos registró durante diciembre de 2020 con un total de 90.55 unidades fue Ciudad de México. Jalisco se ubica en la cuarta posición con un total de 41.33 unidades. Las entidades federativas con menos unidades vendidas por millón de habitantes en diciembre de 2020 son Nayarit con 0.81 y Tabasco con 2.08.

Vehículos híbridos y eléctricos vendidos por cada millón de habitantes por entidad federativa, diciembre 2020



Fuente: IIEG con información de INEGI a partir de la Asociación Mexicana de la Industria Automotriz y Censo de Población y Vivienda 2020.