

Jalisco es primer lugar a nivel nacional en el registro de nuevos patrones en el IMSS en febrero de 2021, en el primer bimestre de 2021 y en la variación absoluta anual

En febrero de 2021, en Jalisco se tenían registrados en el IMSS a 98,474 patrones, lo que implica que 261 patrones se dieron de alta con respecto a enero, lo que representa una variación mensual de 0.27%. A nivel nacional se registraron 1,000,910 patrones totales, un incremento de 1,868 empleadores con relación a enero de 2021, o una variación mensual de 0.19%.

Por sectores en Jalisco, el de las industrias extractivas registró una disminución de 2 patrones con una variación mensual de -1.55%, siendo el único sector que presentó una caída.

El resto de las divisiones económicas registraron incremento de patrones en el IMSS y son: el sector comercio con 105 empleadores más y una variación mensual de 0.35%; servicios con un aumento de 81 fuentes de empleo y una variación de 0.26%; la industria de la construcción registró 48 patrones más con una variación de 0.41%; las industrias de la transformación con 17 nuevos patrones y una variación mensual de 0.11%; transporte y comunicaciones registró un crecimiento de 11 y una tasa mensual de 0.18%; la agricultura, ganadería, silvicultura y pesca registró solo 1 nuevo empleador con un crecimiento de 0.03%; y, las industrias eléctricas y extractivas se mantuvieron igual que enero de 2021.

Patrones registrados en el IMSS en Jalisco por división económica, febrero 2021 vs enero 2021

División económica	2020	2021	Variación mensual	
	Enero	Febrero	Absoluta	%
Agricultura, Ganadería, Silvicultura y Pesca	3,450	3,451	1	0.03%
Comercio	30,190	30,295	105	0.35%
Construcción	11,784	11,832	48	0.41%
Ind. Elec. Cap. Agua Potable	166	166	0	0.00%
Industria de Transformación	15,429	15,446	17	0.11%
Industrias Extractivas	129	127	-2	-1.55%
Servicios	31,037	31,118	81	0.26%
Transporte y Comunicaciones	6,028	6,039	11	0.18%
Total	98,213	98,474	261	0.27%

Fuente: IIEG, Instituto de Información Estadística y Geográfica, con datos del IMSS.

En el acumulado del primer bimestre del 2021, 7 de los 8 sectores han observado registros positivos, a excepción del sector de las industrias extractivas, el cual no observa crecimiento ya que mantuvo su registro igual que el mes de diciembre 2020.

La industria de la construcción fue el sector que mayor incremento observó en el primer bimestre del año con la creación de 138 nuevas fuentes de trabajo y una tasa acumulada de 1.18%, le sigue el sector comercio que registró un crecimiento de 117 patrones, una variación de 0.39% en los 2 meses transcurridos del 2021. El sector servicios presentó 90 nuevos patrones con una tasa acumulada de 0.29%; la industria de la transformación creció en 32 nuevos empleadores con una variación de 0.21%. La agricultura, ganadería, silvicultura y pesca que presentó un aumento en 19 fuentes de empleo y una variación acumulada de 0.55%; mientras que, transporte y comunicaciones aumentó en 6 patrones en el mismo periodo. Finalmente, la industria eléctrica y captación de agua presentó 5 nuevos empleadores reflejando una tasa acumulada de 3.11%.

Patrones registrados en el IMSS en Jalisco por división económica, primer bimestre de 2021

División económica	2020	2021	Variación acumulada	
	Diciembre	Febrero	Absoluta	%
Agricultura, Ganadería, Silvicultura y Pesca	3,432	3,451	19	0.55%
Comercio	30,178	30,295	117	0.39%
Construcción	11,694	11,832	138	1.18%
Ind. Elec. Cap. Agua Potable	161	166	5	3.11%
Industria de Transformación	15,414	15,446	32	0.21%
Industrias Extractivas	127	127	0	0.00%
Servicios	31,028	31,118	90	0.29%
Transporte y Comunicaciones	6,033	6,039	6	0.10%
Total	98,067	98,474	407	0.42%

Fuente: IIEG; Instituto de Información Estadística y Geográfica, con datos del IMSS.

En el comparativo anual de febrero de 2020 y febrero 2021, Jalisco presentó un aumento de 637 patrones registrando una variación anual de 0.65%.

Son 5 de los 8 sectores los que han observado registros positivos, a excepción del sector de transporte y comunicaciones, el cual mostró una pérdida anual de 275 patrones, lo que significa una variación anual de -4.36%, así como la industria de la transformación que registró una disminución de 12 fuentes de trabajo con una tasa anual de -0.08%. Asimismo, las industrias extractivas presentaron 5 empleadores menos y una tasa anual de -3.79%.

El sector comercio registró un crecimiento anual de 615 patrones, una variación de 2.07% de febrero 2020 a febrero de 2021. Le sigue el sector agricultura, ganadería, silvicultura y pesca que mostró 167 empleadores más con una variación anual de 5.09%. Asimismo, el sector servicios presentó 118 nuevas fuentes de empleo; el sector de la industria eléctrica y captación de agua creció en 17 patrones y una variación de 11.41%. Finalmente, la industria de la construcción aumentó en 12 empleadores con una tasa anual de 0.10% en el mismo periodo.

Patrones registrados en el IMSS en Jalisco por división económica, febrero 2021 vs febrero 2020

División económica	2020	2021	Variación anual	
	Febrero	Febrero	Absoluta	%
Agricultura, Ganadería, Silvicultura y Pesca	3,284	3,451	167	5.09%
Comercio	29,680	30,295	615	2.07%
Construcción	11,820	11,832	12	0.10%
Ind. Elec. Cap. Agua Potable	149	166	17	11.41%
Industria de Transformación	15,458	15,446	-12	-0.08%
Industrias Extractivas	132	127	-5	-3.79%
Servicios	31,000	31,118	118	0.38%
Transporte y Comunicaciones	6,314	6,039	-275	-4.36%
Total	97,837	98,474	637	0.65%

Fuente: IIEG; Instituto de Información Estadística y Geográfica, con datos del IMSS.

La variación en el número de patrones registrados en el IMSS en Jalisco, a partir del inicio de la contingencia y hasta febrero de 2021, muestra una recuperación en el número de patrones de 107 y una tasa de 0.11%.

En los últimos 11 meses, la división más afectada en términos absolutos es transporte y comunicaciones con 305 patrones menos, seguido del sector servicios que ha perdido 96 empleadores. En tercer sitio se encuentra la industria de la transformación que presentó una baja de 50 patrones. La industria de la construcción perdió 29 empleadores en los últimos 11 meses y, por último, la industria extractiva observa una reducción de 7 fuentes de empleo.

Presentan balance positivo al reportar nuevos patrones el sector comercio con 446, la agricultura, ganadería, silvicultura y pesca con 138, y la industria eléctrica con 10 nuevos empleadores.

Patrones registrados en el IMSS en Jalisco por división económica, febrero 2021 vs marzo 2020

División económica	2020	2021	Variación	
	Marzo	Febrero	Absoluta	%
Agricultura, Ganadería, Silvicultura y Pesca	3,313	3,451	138	4.17%
Comercio	29,849	30,295	446	1.49%
Construcción	11,861	11,832	-29	-0.24%
Ind. Elec. Cap. Agua Potable	156	166	10	6.41%
Industria de Transformación	15,496	15,446	-50	-0.32%
Industrias Extractivas	134	127	-7	-5.22%
Servicios	31,214	31,118	-96	-0.31%
Transporte y Comunicaciones	6,344	6,039	-305	-4.81%
Total	98,367	98,474	107	0.11%

Fuente: IIEG; Instituto de Información Estadística y Geográfica, con datos del IMSS.

Por tamaño, en el mes de febrero de 2021 los rangos que sufrieron una pérdida absoluta de patrones con relación al mes previo fueron el de 251 y 500 asegurados y el de 501 y 1,000 asegurados con una baja de 2 empleadores cada uno.

En contraste, los rangos crecieron fueron el de entre 6 a 50 asegurados que se incrementó en 120 empleadores con una tasa mensual de 0.41%; le sigue el de 2 a 5 asegurados con un aumento de 55 fuentes de empleo y una variación de 0.14%. El de 1 asegurado también subió con 45 patrones más y una tasa mensual de 0.18%. Por último, el de 51 y 250 asegurados con 42 nuevas fuentes de trabajo y una variación mensual de 1.08%.

Patrones registrados en el IMSS en Jalisco por tamaño, febrero 2021 vs enero 2021

Tamaño	2021	2021	Variación mensual	
	Enero	Febrero	Absoluta	%
1 asegurado	25,144	25,189	45	0.18%
Entre 2 y 5 asegurados	38,901	38,956	55	0.14%
Entre 6 y 50 asegurados	29,329	29,449	120	0.41%
Entre 51 y 250 asegurados	3,882	3,924	42	1.08%
Entre 251 y 500 asegurados	548	546	-2	-0.36%
Entre 501 y 1,000 asegurados	253	251	-2	-0.79%
Más de 1,000 asegurados	156	159	3	1.92%
TOTAL	98,213	98,474	261	0.27%

Fuente: IIEG; Instituto de Información Estadística y Geográfica, con datos del IMSS.

En su comparativo anual, los patrones registrados ante el IMSS los rangos que tuvieron balance positivo fueron el de 1 asegurado con 585 patrones nuevos y una tasa anual de 2.38%, seguido por el de 2 a 5 asegurados con 388 nuevos empleadores con una variación de 1.01%.

En contraste, los rangos que reflejan pérdida son: el rango de 6 a 50 asegurados que perdió 177 patrones con una tasa anual de -0.60%; el de 51 a 250 asegurados con una baja de 109 empleadores y una tasa de -2.70%; el rango de 251 a 500 asegurados perdió 25 patrones con una tasa anual de -4.38%. Por su parte los rangos de entre 501 y 1,000 asegurados y el de más de 1,000 asegurados perdieron 19 y 6 fuentes de empleo, respectivamente.

Patrones registrados en el IMSS en Jalisco por tamaño, febrero 2021 vs febrero 2020

Tamaño	2020	2021	Variación anual	
	Febrero	Febrero	Absoluta	%
1 asegurado	24,604	25,189	585	2.38%
Entre 2 y 5 asegurados	38,568	38,956	388	1.01%
Entre 6 y 50 asegurados	29,626	29,449	-177	-0.60%
Entre 51 y 250 asegurados	4,033	3,924	-109	-2.70%
Entre 251 y 500 asegurados	571	546	-25	-4.38%
Entre 501 y 1000 asegurados	270	251	-19	-7.04%
Más de 1000 asegurados	165	159	-6	-3.64%
TOTAL	97,837	98,474	637	0.65%

Fuente: IIEG; Instituto de Información Estadística y Geográfica, con datos del IMSS.

En el acumulado de marzo 2020 a febrero 2021, 5 de los 7 tamaños de patrones disminuyeron, a excepción del de 1 asegurado que ha ganado 524 patrones y el de 2 a 5 asegurados que aumentó en 78 nuevas fuentes de trabajo, por lo que son los únicos tamaños de patrones que se han recuperado a partir del inicio de la pandemia.

El tamaño de empleador de 6 y 50 asegurados registra una variación acumulada de -354 patrones, mientras que el tamaño de entre 51 y 250 asegurados disminuyó en 111; el de 501 y 1,000 asegurados perdió 16 patrones registrados. Asimismo, los patrones que se encuentran en el rango de entre 251 y 500 asegurados se redujeron en 10 en el mismo periodo. El tamaño más grande que es el de más de 1,000 asegurados perdió 4 patrones en los últimos 11 meses.

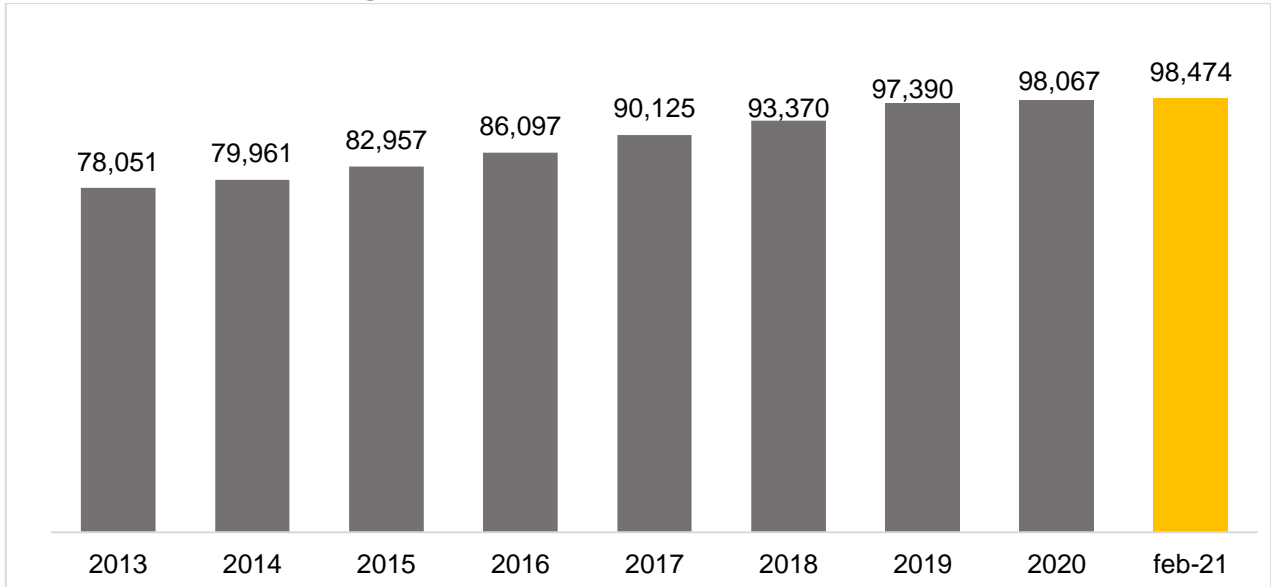
Patrones registrados en el IMSS en Jalisco por tamaño, febrero 2021 vs marzo 2020

Tamaño	2020	2021	Variación	
	Marzo	Febrero	Absoluta	%
1 asegurado	24,665	25,189	524	2.1%
Entre 2 y 5 asegurados	38,878	38,956	78	0.2%
Entre 6 y 50 asegurados	29,803	29,449	-354	-1.2%
Entre 51 y 250 asegurados	4,035	3,924	-111	-2.8%
Entre 251 y 500 asegurados	556	546	-10	-1.8%
Entre 501 y 1,000 asegurados	267	251	-16	-6.0%
Más de 1,000 asegurados	163	159	-4	-2.5%
TOTAL	98,367	98,474	107	0.1%

Fuente: IIEG; Instituto de Información Estadística y Geográfica, con datos del IMSS.

Los patrones registrados en Jalisco en el mes de febrero de 2021 fueron 98,474, lo que representa un aumento de 0.42% en comparación con el cierre de 2020 cuando se contabilizaron 98,067 patrones. Estas cifras implican que existen 407 patrones formales más en la entidad en lo que va del año.

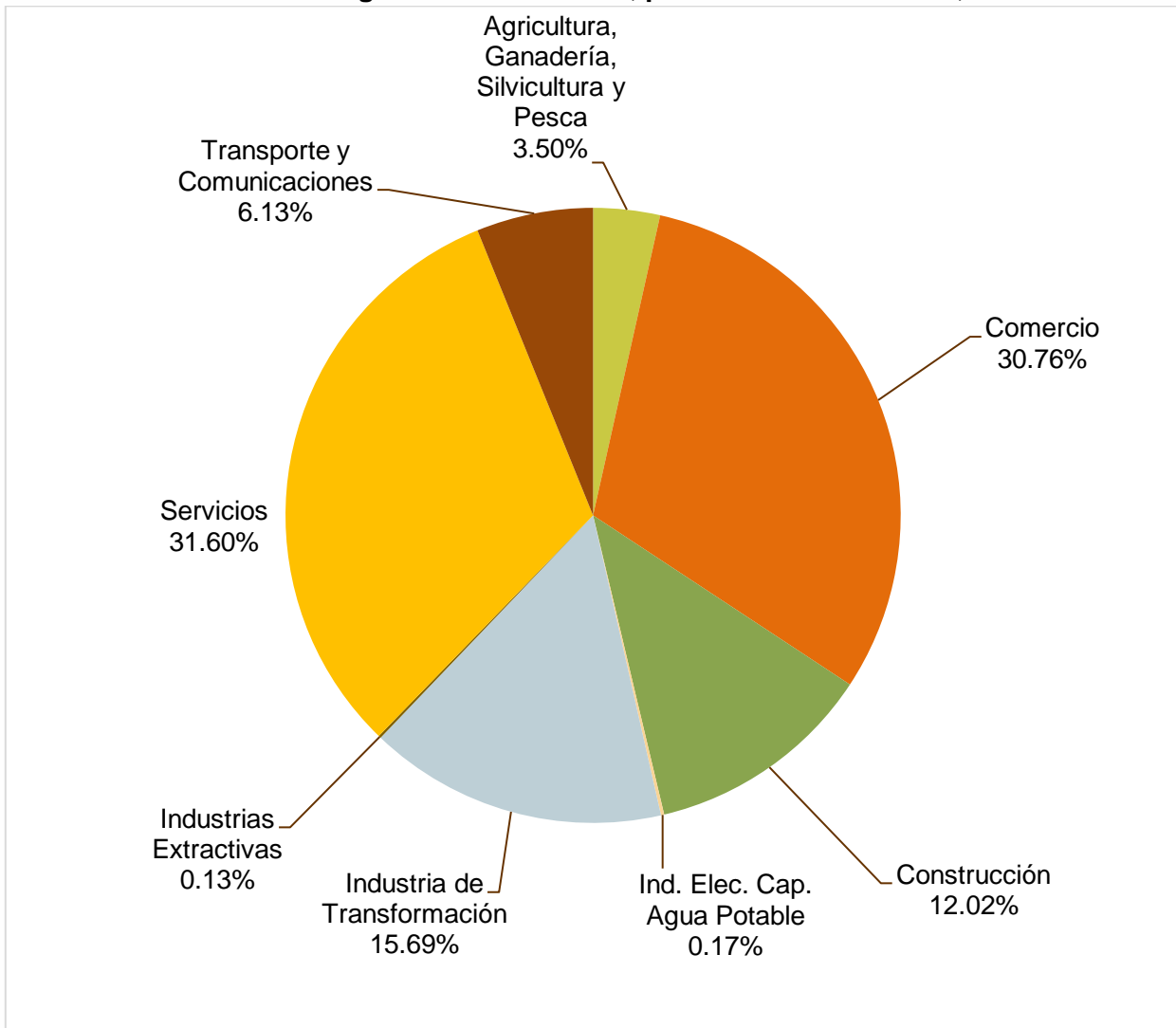
Patrones registrados en el IMSS en Jalisco, 2013-febrero 2021



Fuente: IIEG, con información del IMSS.

En la distribución porcentual de patrones registrados por sector de actividad económica en el mes de febrero de 2021, se observa que el sector servicios concentra la mayor proporción de patrones con 31.60%, seguido por el sector comercio con 30.76% y la industria de la transformación con 15.69%.

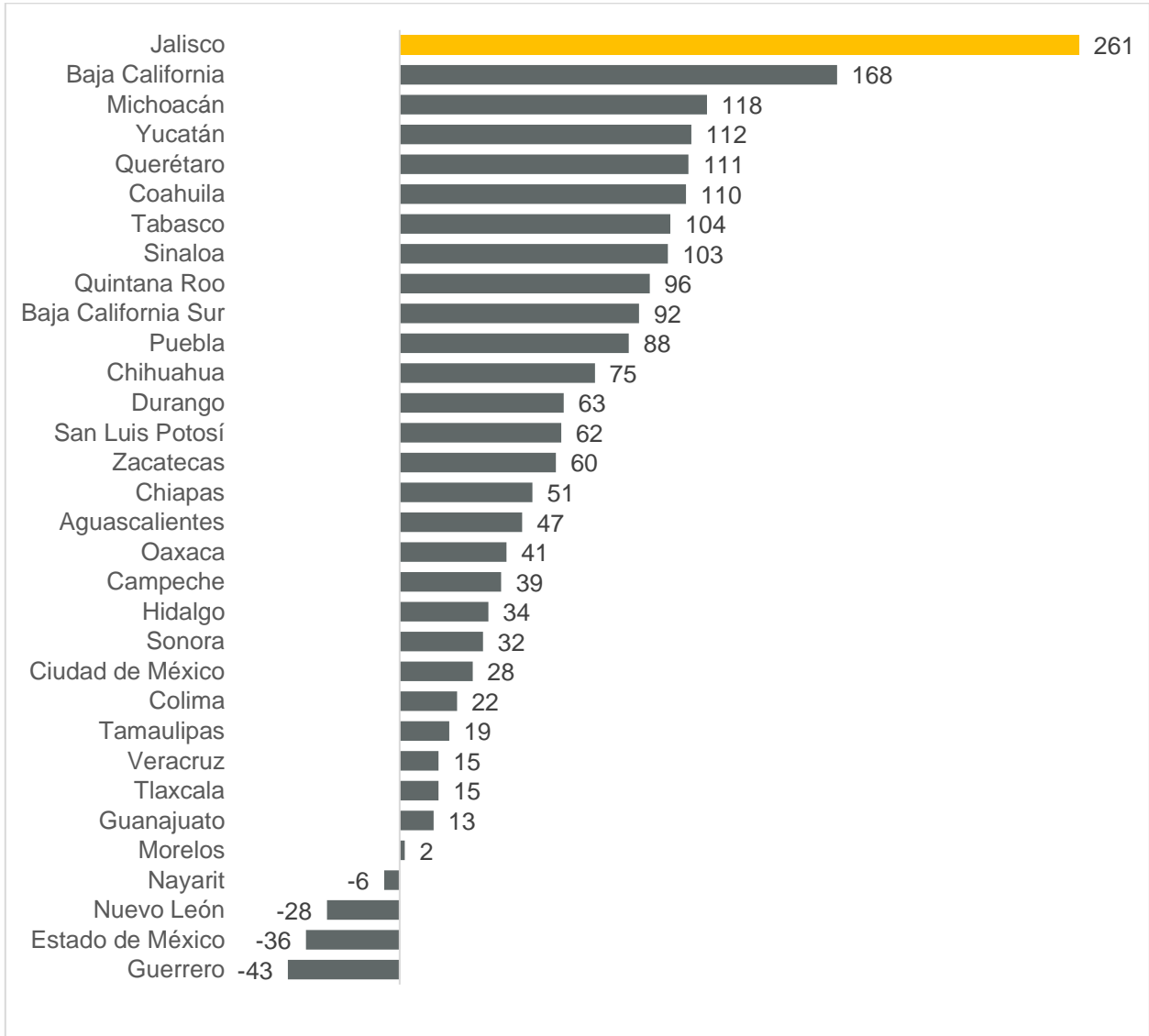
Patrones de Jalisco registrados en el IMSS, por división económica, febrero 2021



Fuente: IIEG, con información del IMSS.

En el mes de febrero de 2021 Jalisco registró 98,474 patrones a diferencia del mes anterior cuando se tenían registrados a 98,213, teniendo un crecimiento de 261 patrones. Con este resultado Jalisco se ubica en el primer lugar a nivel nacional con respecto a la variación absoluta de patrones. Por otro lado, Guerrero es último con una pérdida de 43 fuentes de empleo. A nivel nacional se registraron 1,00,910 patrones totales, un aumento de 1,868 empleadores o una variación de 0.19% mensual.

Patrones nuevos registrados ante el IMSS, por delegación, febrero de 2021

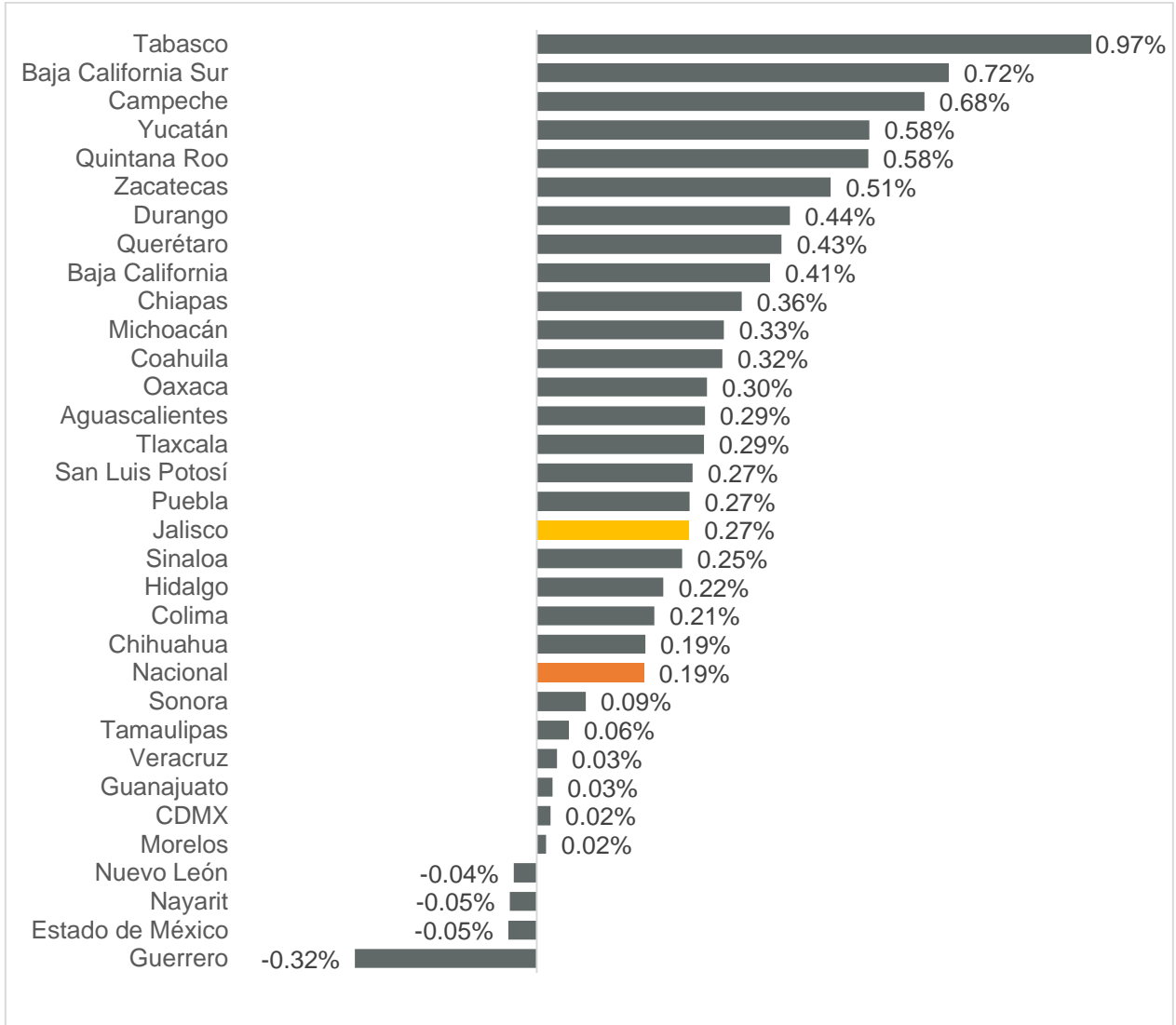


Fuente: IIEG con información del IMSS.

Nota: La información presentada es con base en la información por delegaciones del IMSS que publica en su plataforma, la cual difiere por entidad federativa.

La variación mensual de Jalisco en febrero de 2021 fue de 0.27%, por arriba del nacional de 0.19% quedando en el decimoctavo lugar. En primer lugar, está Tabasco con 0.97%, mientras que Guerrero está en último con -0.32%.

Variación mensual de patrones nuevos registrados ante el IMSS, por delegación, febrero de 2021

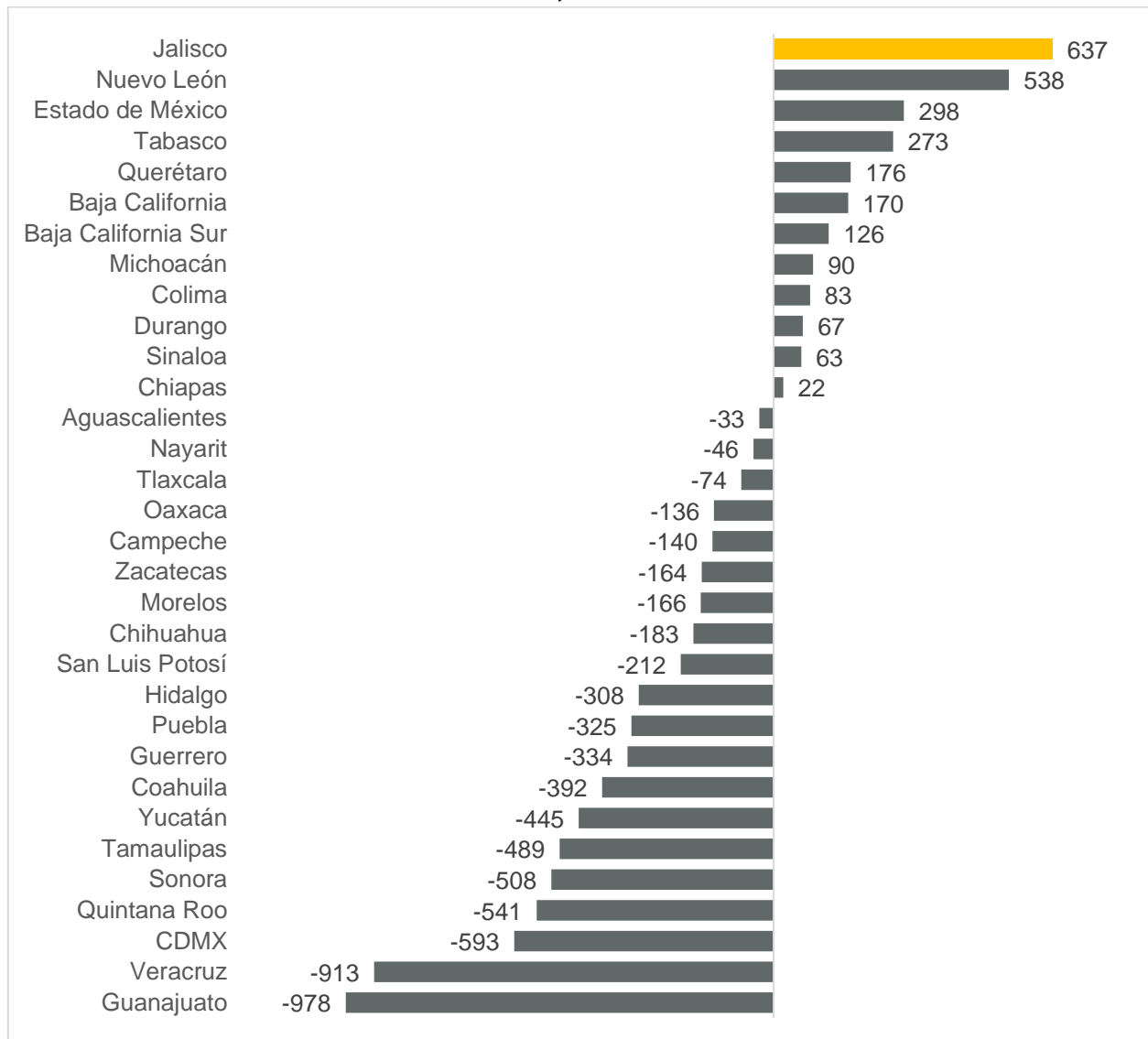


Fuente: IIEG con información del IMSS.

Nota: La información presentada es con base en la información por delegaciones del IMSS que publica en su plataforma, la cual difiere por entidad federativa.

Con relación a la variación absoluta con respecto a febrero del año anterior, Jalisco se ubica en el primer lugar con 637 nuevos patrones registrados con una variación porcentual anual de 0.65%. En ese mes, 12 entidades tuvieron una variación positiva. Por otro lado, 20 entidades presentan variación negativa siendo Guanajuato el último con 978 patrones menos.

Variación anual absoluta de patrones nuevos registrados ante el IMSS, por delegación, febrero, 2020-2021

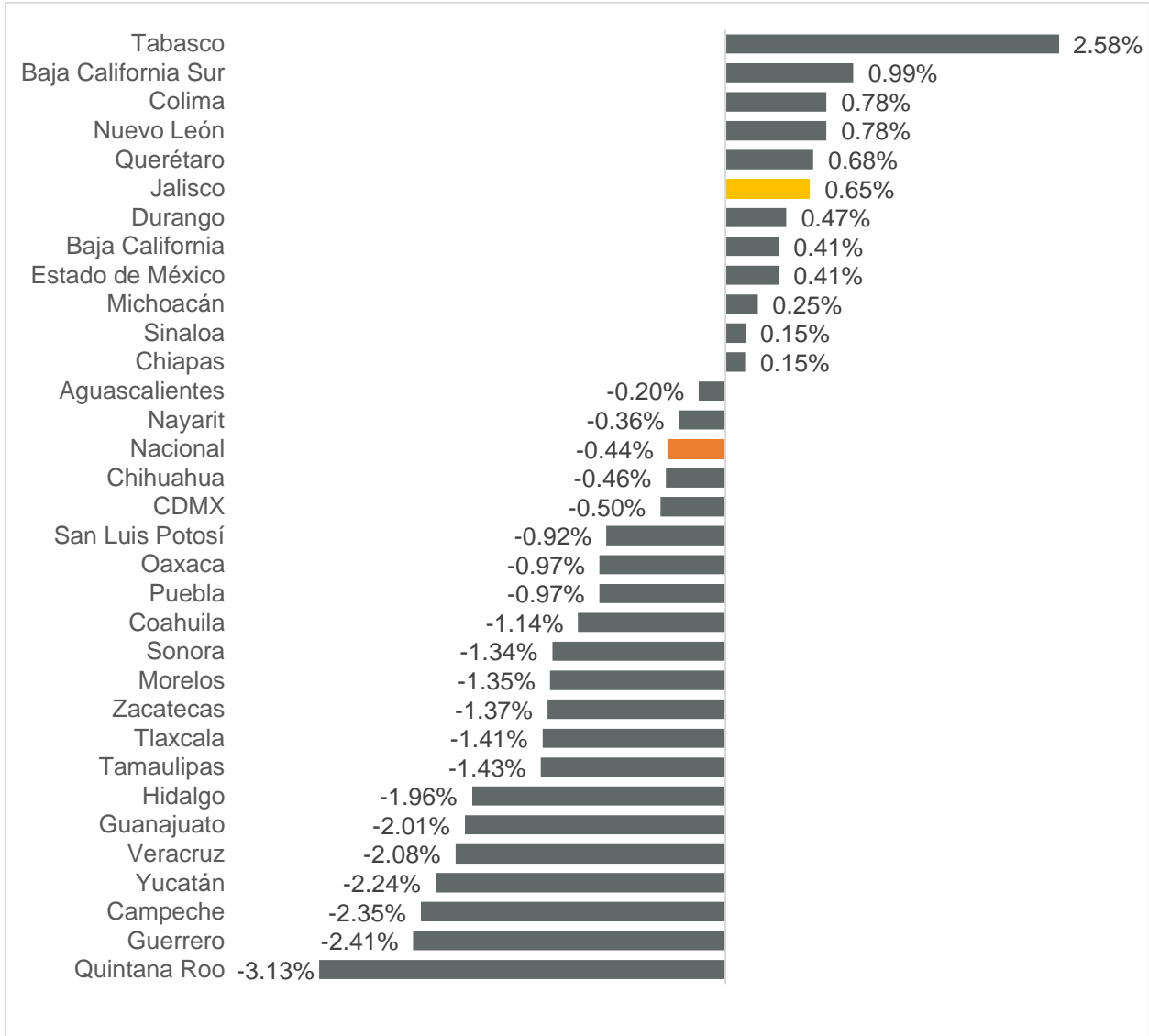


Fuente: IIEG con información del IMSS.

Nota: La información presentada es con base en la información por delegaciones del IMSS que publica en su plataforma, la cual difiere por entidad federativa.

En la variación porcentual anual de febrero 2020 a febrero de 2021, Jalisco se encuentra en la sexta posición con 0.65%. En primer lugar está Tabasco con una variación anual de 2.58% y Quintana Roo en último lugar con -3.13% anual.

Variación porcentual anual de patrones nuevos registrados ante el IMSS, por delegación, febrero 2020-2021

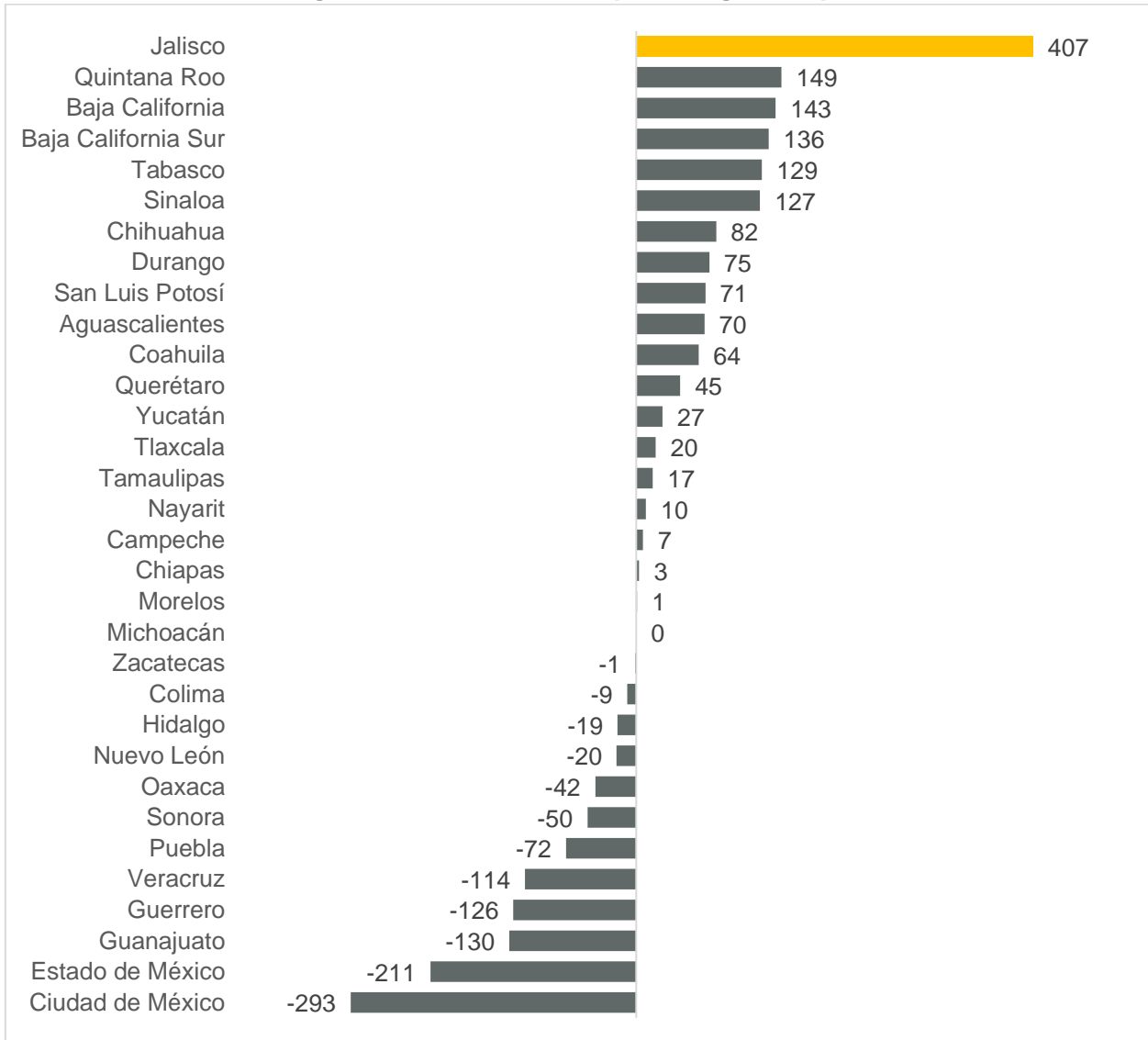


Fuente: IIEG con información del IMSS.

Nota: La información presentada es con base en la información por delegaciones del IMSS que publica en su plataforma, la cual difiere por entidad federativa.

En el primer bimestre de 2021, Jalisco se encuentra en la primera posición con 407 fuentes de empleo. La Ciudad de México es última con -293 fuentes de trabajo.

Patrones nuevos registrados ante el IMSS, por delegación, primer bimestre, 2021

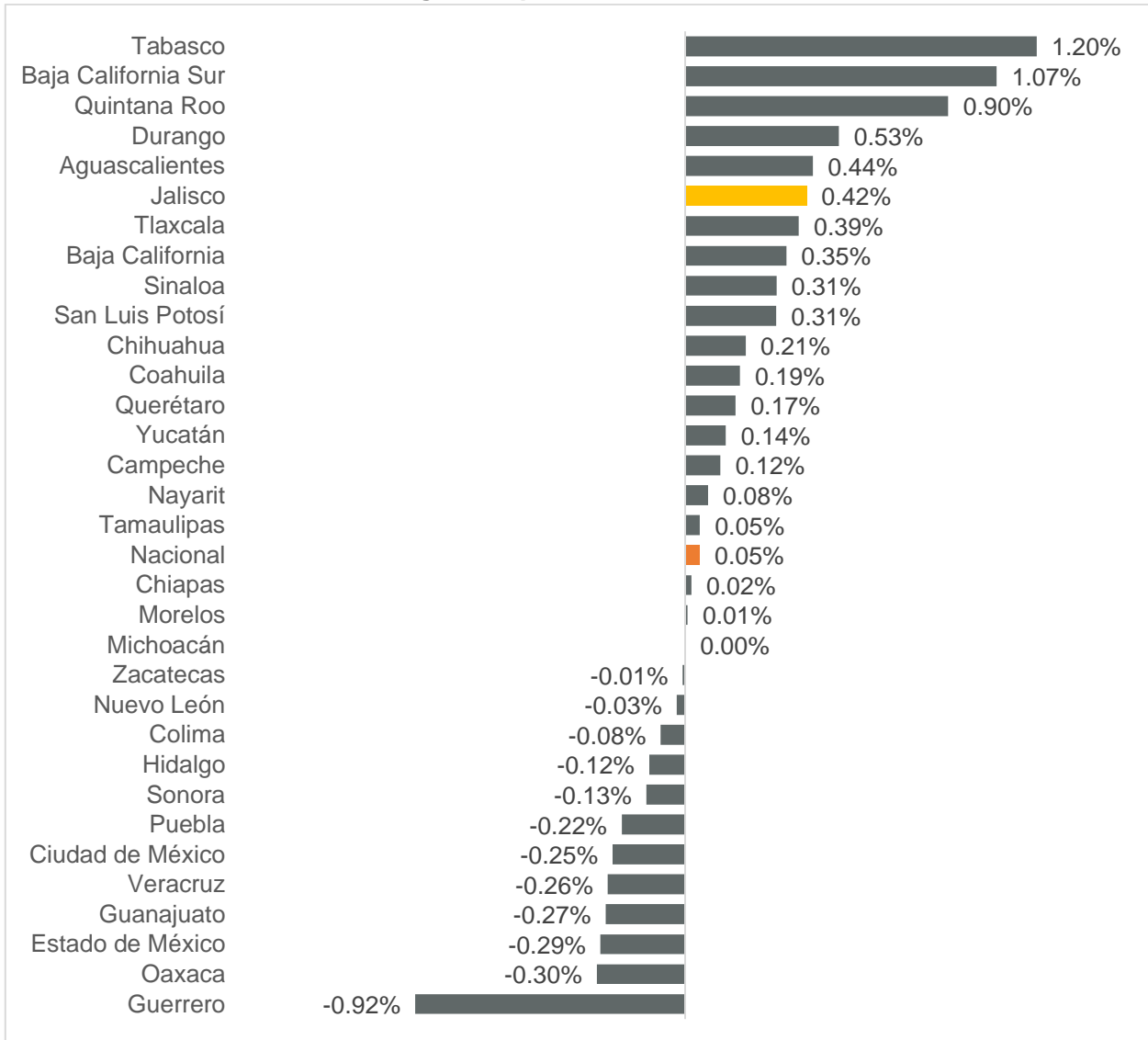


Fuente: IIEG con información del IMSS.

Nota: La información presentada es con base en la información por delegaciones del IMSS que publica en su plataforma, la cual difiere por entidad federativa.

La variación acumulada respecto a diciembre de 2020, Jalisco se encuentra en la sexta posición con una variación de 0.42%. En primer lugar está Tabasco con una variación acumulada de 1.20% y Guerrero en último lugar con -0.92% anual.

Variación porcentual acumulado de patrones nuevos registrados ante el IMSS, por delegación, primer bimestre, 2021



Fuente: IIEG con información del IMSS.

Nota: La información presentada es con base en la información por delegaciones del IMSS que publica en su plataforma, la cual difiere por entidad federativa.