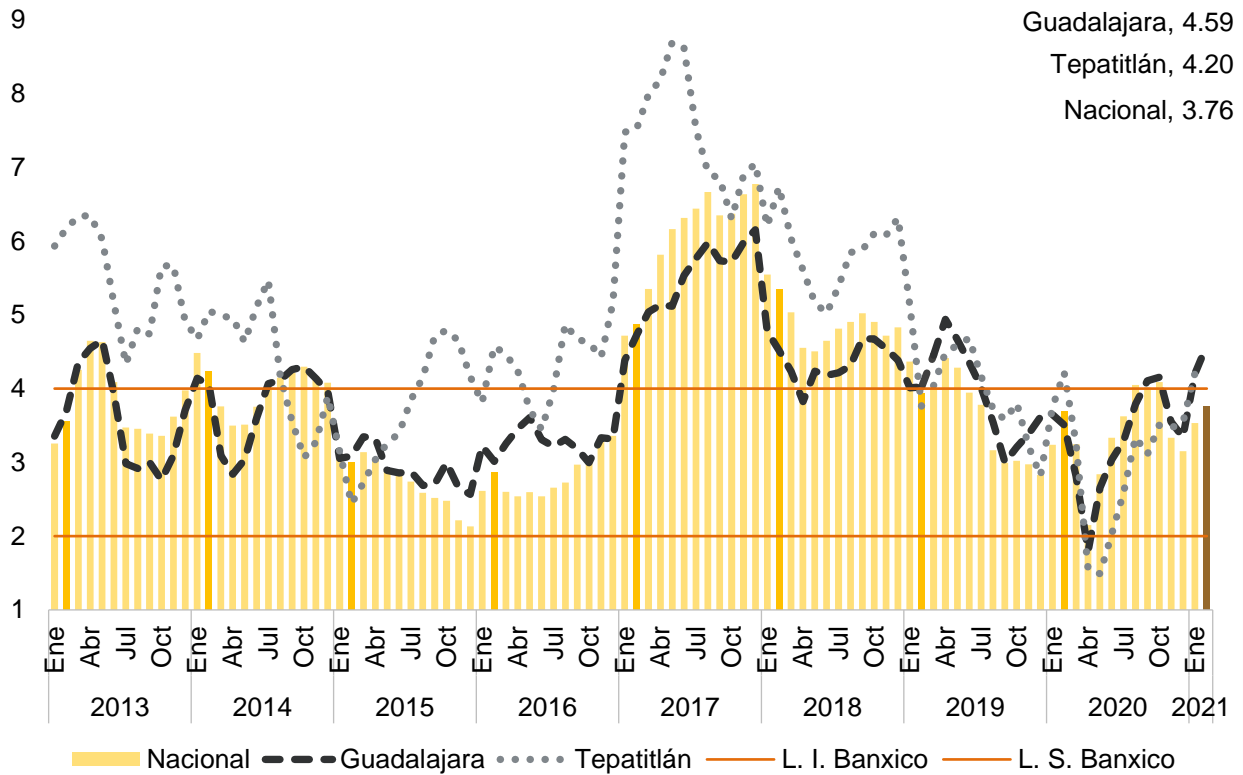


Inflación en Jalisco, Guadalajara y Tapatitlán en febrero 2021

INEGI publica información de la inflación para algunas ciudades seleccionadas y, para el caso de Jalisco, se reporta información de Guadalajara y Tapatitlán.

La inflación nacional de febrero a tasa anual fue de 3.76%, la cual se encuentra dentro del rango de 2.00% y 4.00% establecido por el Banco de México como objetivo inflacionario; la inflación fue mayor a la del mes anterior cuando se registró una tasa anual de 3.54%. Para Guadalajara se registra un incremento en los precios de 4.59% a tasa anual, mayor a la del mes previo de 4.21% ligando dos meses consecutivos al alza; y sumando seis meses consecutivos siendo mayor a la nacional. En el caso de Tapatitlán la inflación anual de febrero fue 4.20%, porcentaje ligeramente menor al observado en el mes anterior de 4.21%.

Inflación mensual a tasa anual, enero 2013 - febrero 2021

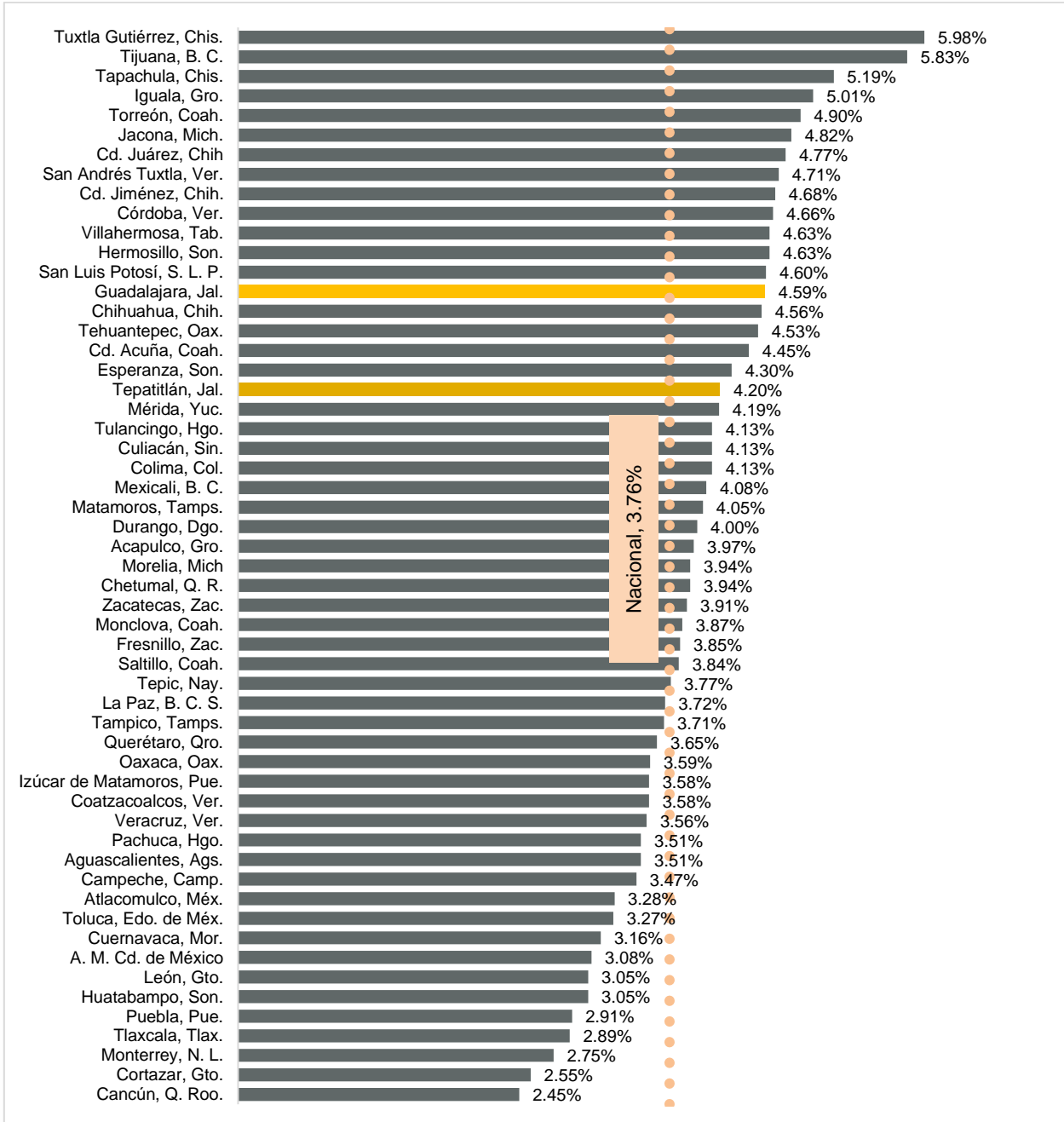


Fuente: IIEG, con información de INEGI.

Nota: L. I. = límite inferior, L. S. = límite superior.

Por ciudades, Guadalajara se posicionó en el lugar 14 de 55 ciudades con mayor inflación, mientras que Tepatlilán se ubicó en la posición 19. La inflación más alta la registró Tuxtla Gutiérrez con 5.98%. La inflación más baja se observó en Cancún, Quintana Roo con 2.45% anual.

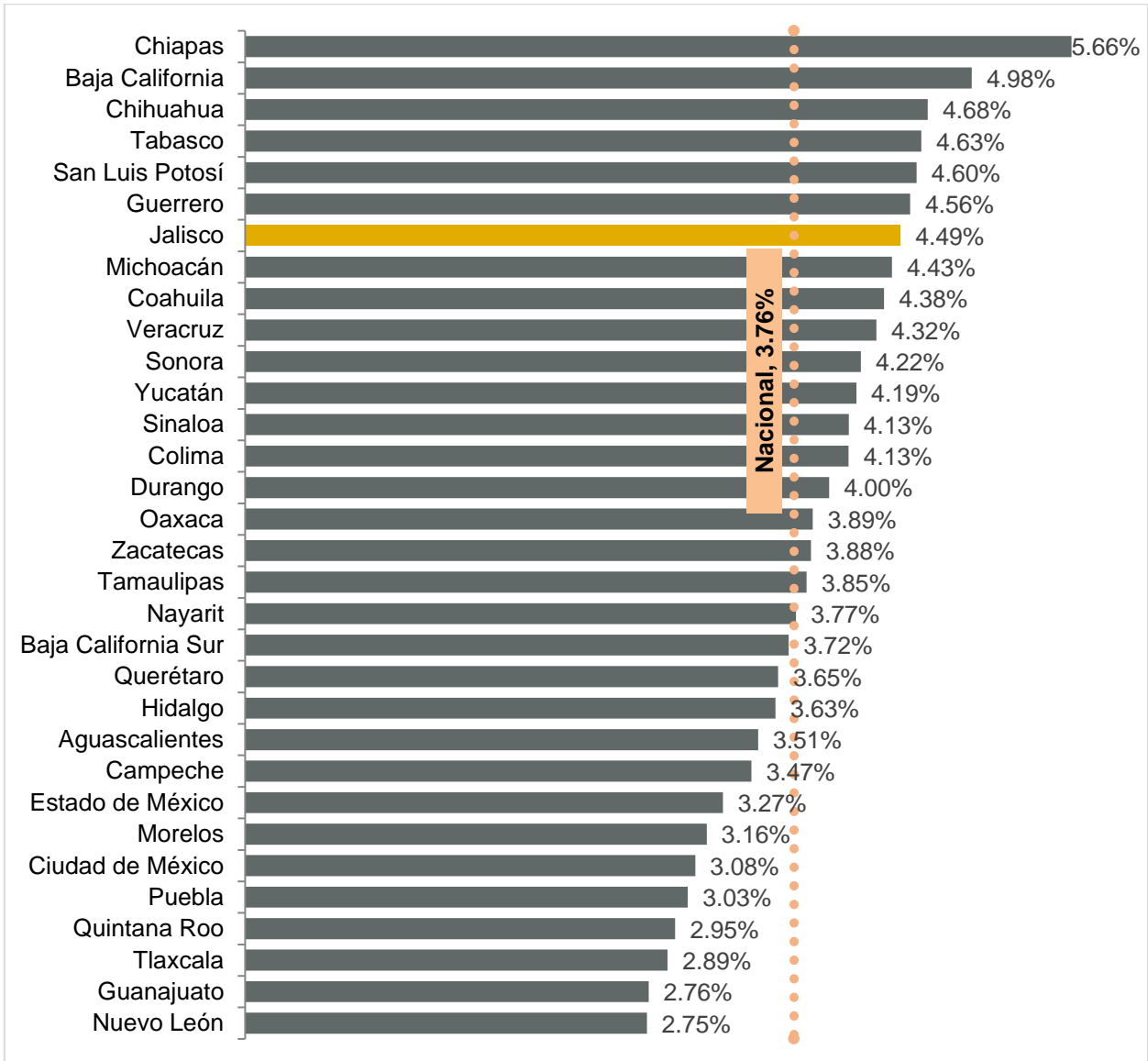
Inflación anual por ciudades, febrero 2021



Fuente: IIEG, con información de INEGI.

En lo que se refiere a la inflación por entidad federativa, Jalisco se encuentra en el séptimo lugar de las entidades con mayor incremento en los precios con 4.49%, la cual es superior al mes anterior de 4.21% además de ser mayor a la nacional de 3.76%. Chiapas fue la entidad que registró el mayor incremento en los precios con 5.66%, mientras que Nuevo León es la que presentó la menor variación a tasa anual con 2.75%. Diecinueve entidades se encuentran por arriba de la inflación nacional.

Inflación mensual a tasa anual por entidad federativa, febrero 2021



Fuente: IIEG, con información de INEGI.