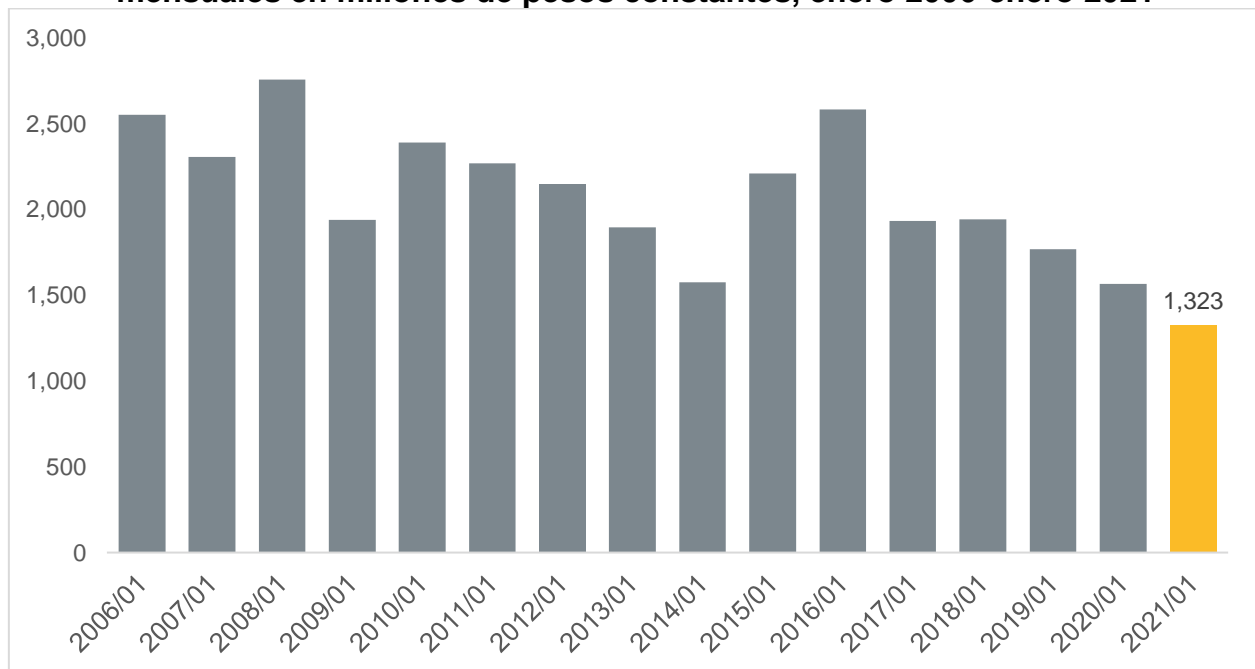


Indicadores de la industria de la construcción de Jalisco en enero de 2021

De acuerdo con datos de la Encuesta Nacional de Empresas Constructoras (ENEC) de INEGI, la producción de la industria de la construcción en Jalisco se ubicó en 1,323 millones de pesos constantes durante el mes de enero de 2021, ubicándose por debajo de la cifra de enero de 2020 que alcanzó los 1,566 millones de pesos constantes. Esto representó una disminución de 15.5% respecto al mismo mes del año anterior. Asimismo, esta cifra es la más baja para un enero desde que se empezó a levantar esta encuesta en 2006.

Valor de la producción de la industria de la construcción en Jalisco, cifras mensuales en millones de pesos constantes, enero 2006-enero 2021

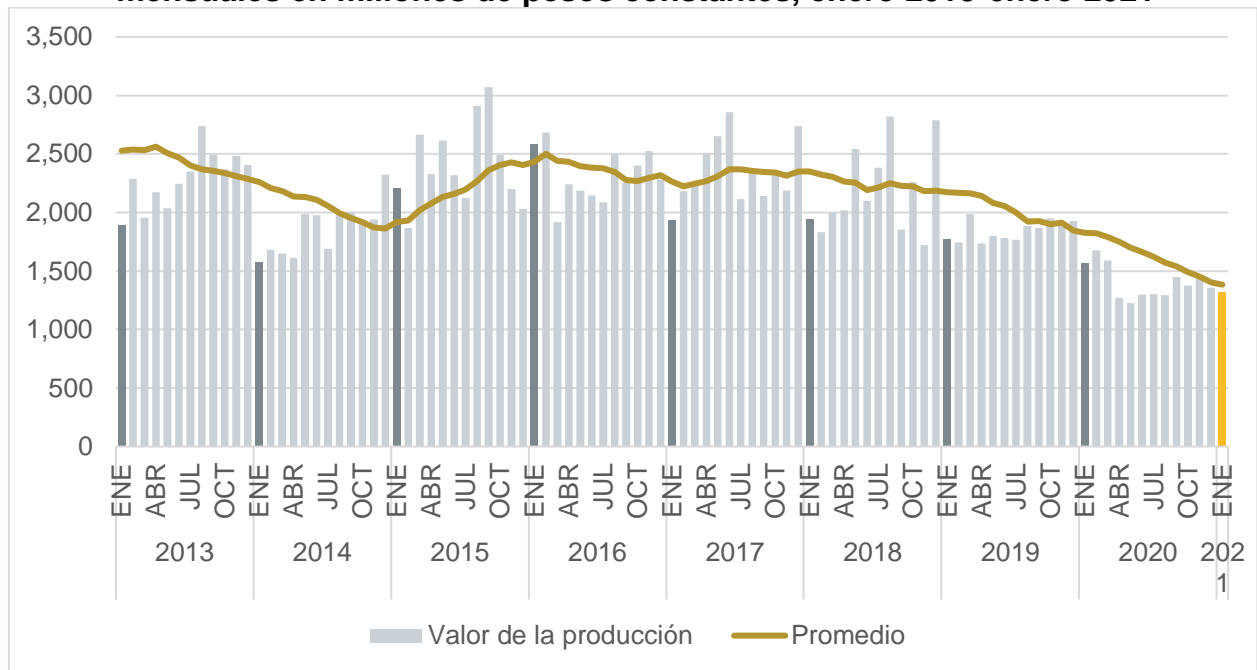


Fuente: IIEG con información de INEGI.

Si desea conocer más información sobre el sector de la construcción de Jalisco, puede consultar cifras de valor de la producción por sector contratante (sector público y privado) o por tipo de obra (edificación, transporte y urbanización, etc.) en la página de [Sector construcción](#) de la sección de sectores estratégicos de Jalisco del IIEG. En este sitio también puede encontrar información del sector de la construcción de otras fuentes, como trabajadores de la construcción asegurados en el IMSS o establecimientos del sector por rama y tamaño. Liga: https://iieg.gob.mx/ns/?page_id=12894

Con base en cifras originales a precios constantes, la producción de la industria de la construcción en Jalisco disminuyó 2.6% en enero de 2021 respecto al mes inmediato anterior. Asimismo, el comportamiento promedio de los últimos doce meses bajó por décimo cuarto mes consecutivo, pasando de 1,404 millones de pesos constantes en diciembre de 2020 a 1,383 millones de pesos constantes en enero de 2021.

Valor de la producción de la industria de la construcción en Jalisco, cifras mensuales en millones de pesos constantes, enero 2013-enero 2021

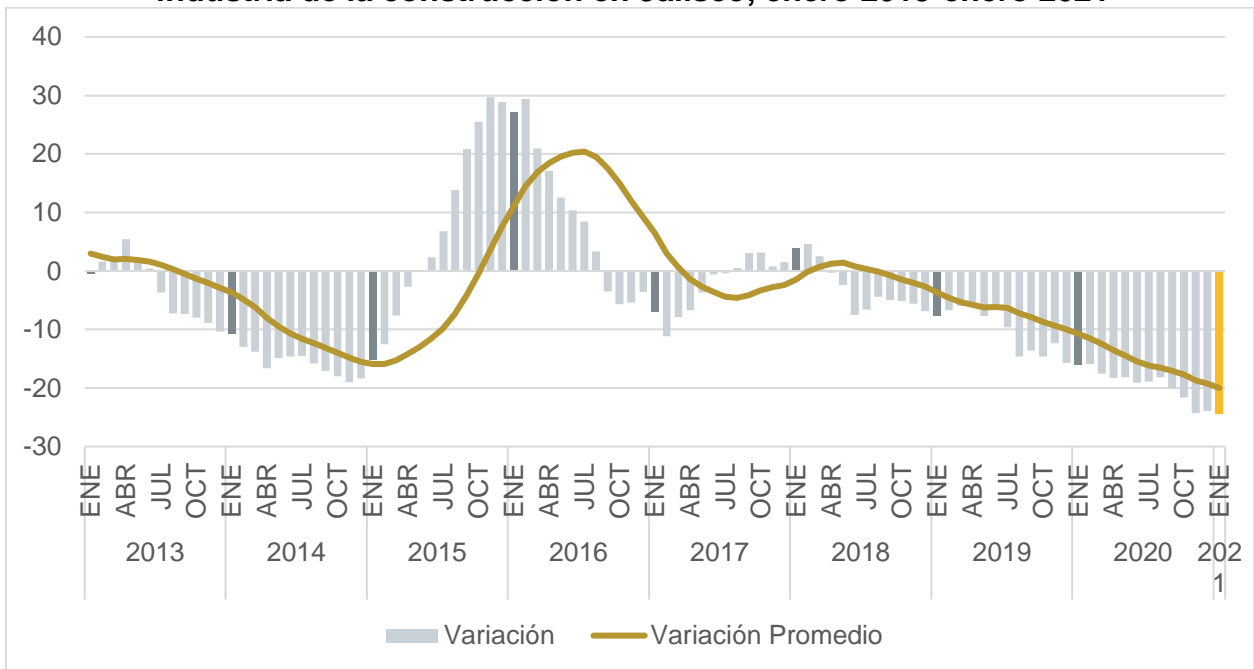


Fuente: IIEG con información de INEGI.

Nota: El promedio se refiere al de los doce últimos meses al mes en cuestión.

La producción de los últimos doce meses de la industria de la construcción en Jalisco disminuyó 24.3% a tasa anual en enero de 2021, caída superior a la del mes anterior, cuando se presentó una reducción de 23.9% anual. Además, la caída de enero de 2021 es mayor a la de enero de 2020, cuando se presentó una disminución de 16%. Por otra parte, la variación del mes en cuestión se coloca por debajo del comportamiento promedio de los últimos doce meses que se ubica en -20.0%.

Variación porcentual anual de la producción de los últimos doce meses de la industria de la construcción en Jalisco, enero 2013-enero 2021

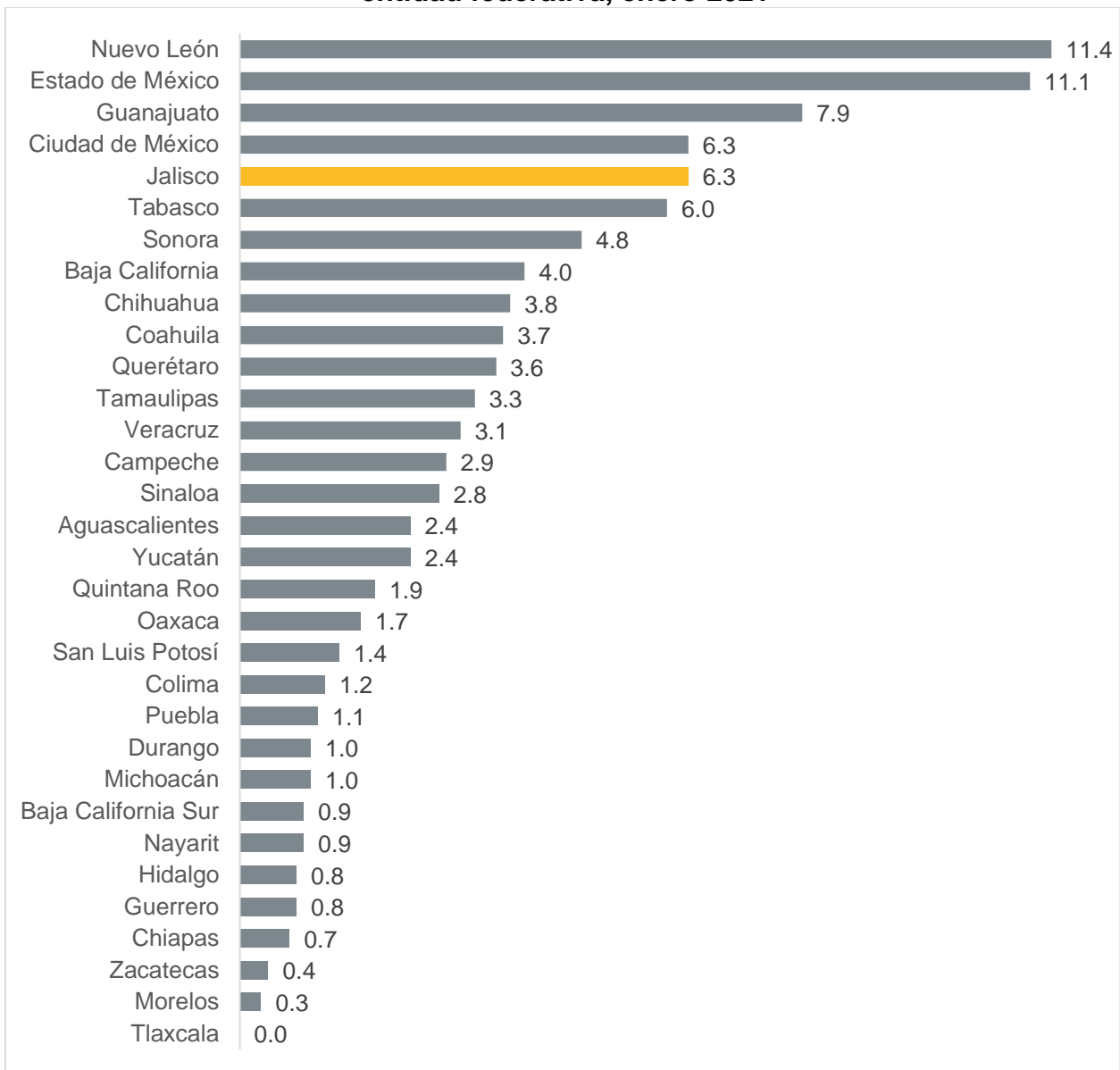


Fuente: IIEG con información de INEGI.

Nota: La variación porcentual anual de las cifras acumuladas anuales se refiere a la variación respecto al mismo mes del año anterior de la suma de los últimos doce meses en pesos constantes.

Durante enero de 2021, Jalisco concentró 6.3% del total del valor de la producción de la industria de la construcción en el país, ubicando a Jalisco en el quinto lugar a nivel nacional, por debajo de Nuevo León, Estado de México, Guanajuato y Ciudad de México.

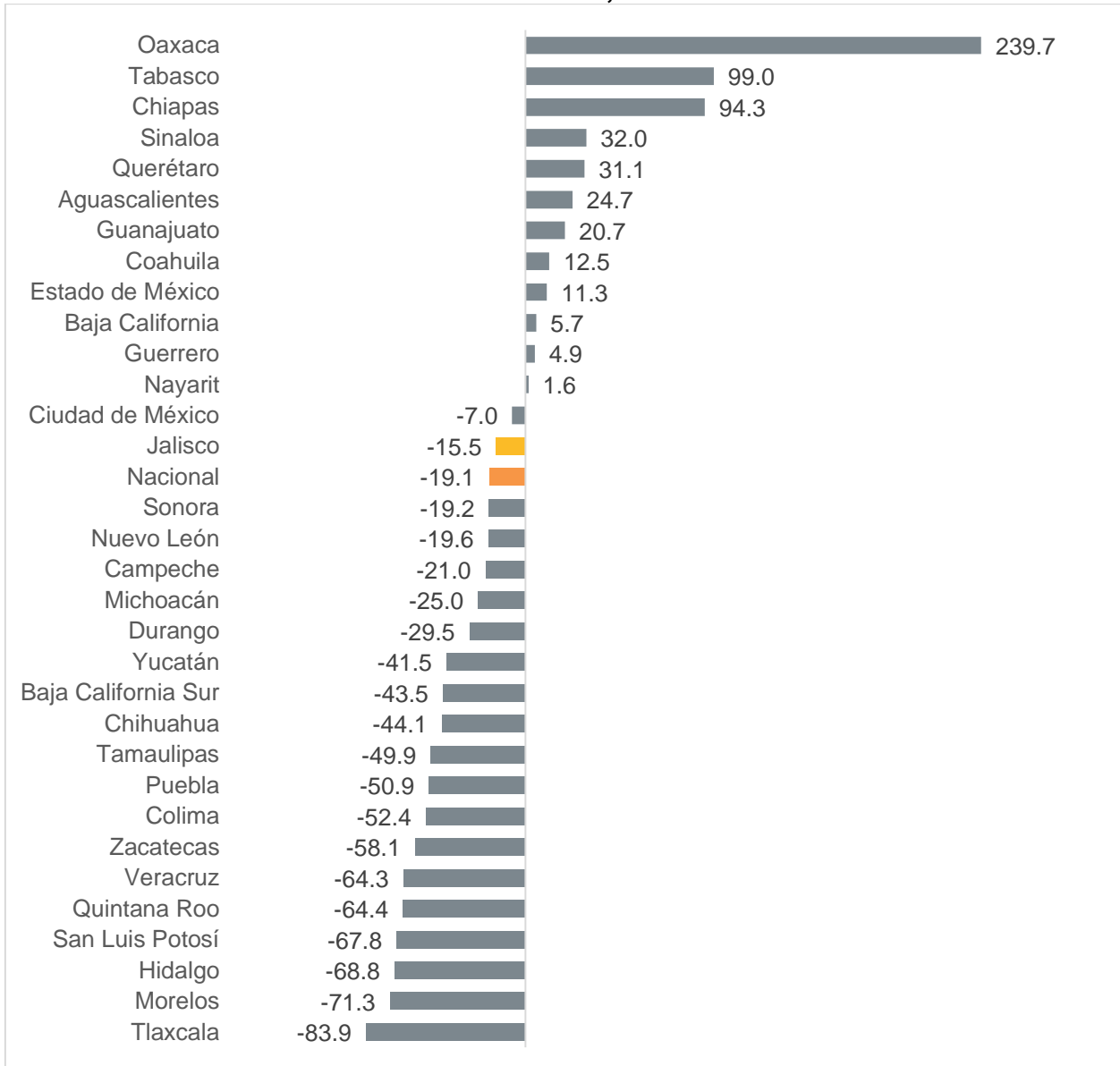
Distribución porcentual de la producción de la industria de la construcción por entidad federativa, enero 2021



Fuente: IIEG con información de INEGI.

Durante enero de 2021, la producción mensual de la industria de la construcción estatal, que disminuyó 15.5% a tasa anual, ubicó al Estado por arriba de la variación nacional que fue de -19.1%, colocando a Jalisco en el lugar 14 respecto al resto de las entidades del país en cuanto a crecimiento del valor de la producción.

Variación porcentual anual de la producción de la industria de la construcción por entidad federativa, enero 2021

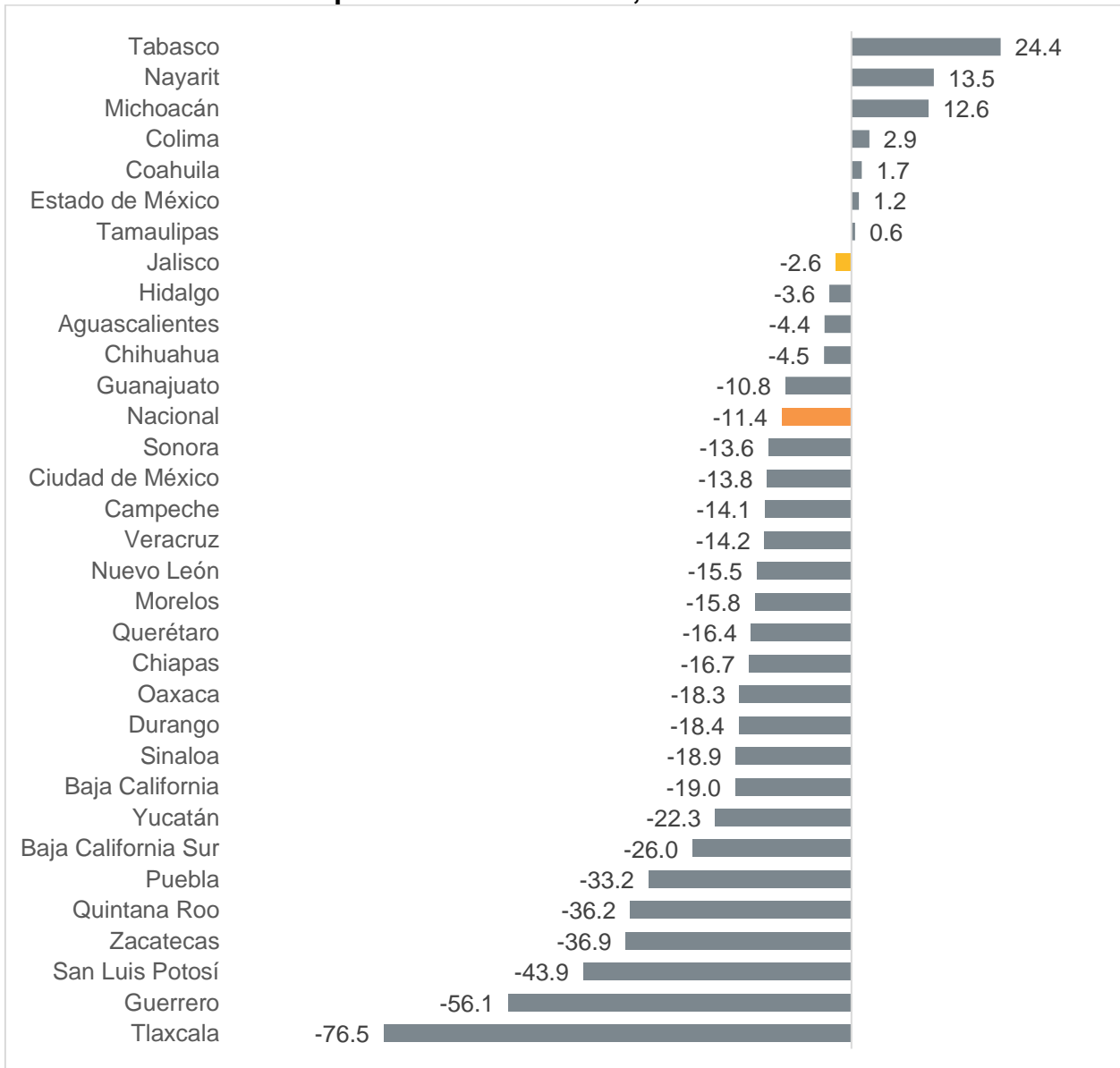


Fuente: IIEG con información de INEGI.

Nota: La variación porcentual anual de se refiere a la variación de la producción mensual respecto al mismo mes del año anterior en pesos constantes con cifras originales.

Respecto al mes inmediato anterior, la producción mensual de la industria de la construcción estatal, que disminuyó 2.6% a tasa mensual durante enero de 2021, ubicó a Jalisco por arriba de la variación mensual nacional de -11.4%, colocando a la entidad en el octavo lugar respecto al resto de las entidades del país en cuanto a crecimiento mensual del valor de la producción.

Variación porcentual mensual de la producción de la industria de la construcción por entidad federativa, enero 2021



Fuente: IIEG con información de INEGI.

Nota: La variación porcentual mensual de se refiere a la variación de la producción mensual respecto al mes inmediato anterior en pesos constantes con cifras originales.