

Comercio al por mayor y al por menor en Jalisco en enero de 2021

La Encuesta Mensual sobre Empresas Comerciales (EMEC) realizada por el INEGI reporta información sobre comercio interno del país, a través de algunas variables clave como: ingreso por suministros de bienes y servicios, personal ocupado y remuneraciones pagadas.

Para las empresas de comercio al por mayor del Estado de Jalisco, durante el mes de enero de 2021, el personal ocupado disminuyó -3.93% respecto al mismo mes del año anterior, la remuneración media pagada se redujo -0.22% en términos reales, y los ingresos totales de estas empresas registraron un aumento de 1.25% a precios constantes.

En cuanto a las empresas de comercio al por menor de la entidad, durante el mes de enero, el personal ocupado disminuyó -2.94% respecto al mismo mes del año anterior, las remuneraciones pagadas crecieron 1.29% y los ingresos totales de estas empresas disminuyeron -5.44% en términos reales.

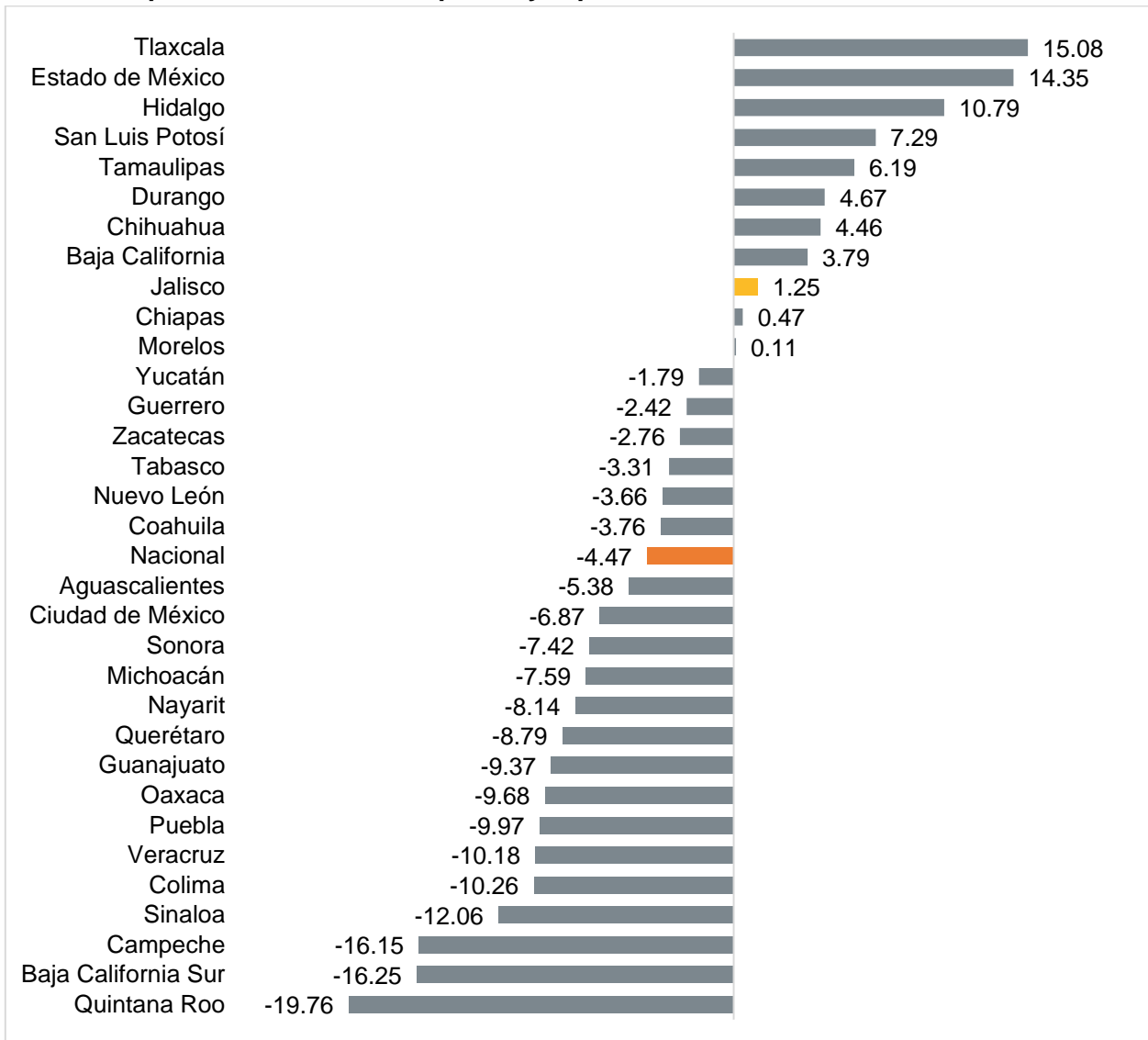
Indicadores de empresas comerciales de Jalisco, variación porcentual anual, últimos doce meses

Mes	Comercio al por mayor			Comercio al por menor		
	Personal Ocupado	Remuneración Media	Ingresos	Personal Ocupado	Remuneración Media	Ingresos
feb-2020	2.51%	-2.95%	-1.06%	1.72%	2.02%	3.46%
mar-2020	1.03%	-0.21%	-2.08%	0.99%	1.40%	-3.00%
abr-2020	-0.33%	5.49%	-18.57%	-4.21%	0.21%	-24.14%
may-2020	-2.57%	-8.22%	-20.04%	-4.80%	-4.33%	-22.85%
jun-2020	-1.09%	-2.74%	-9.57%	-4.06%	-3.42%	-11.27%
jul-2020	-1.48%	2.90%	-7.95%	-4.75%	-0.42%	-8.14%
ago-2020	-1.54%	-2.43%	-8.32%	-3.89%	-1.61%	-8.12%
sept-2020	-2.89%	2.37%	-8.40%	-3.25%	-2.33%	-0.88%
oct-2020	-3.20%	1.03%	-5.93%	-2.88%	3.44%	-4.88%
nov-2020	-3.23%	5.40%	-1.94%	-3.39%	3.49%	-2.21%
dic-2020	-2.89%	6.38%	3.27%	-2.97%	6.75%	-1.11%
En-2021	-3.93%	-0.22%	1.25%	-2.94%	1.29%	-5.44%

Fuente: IIEG con información de INEGI, EMEC. Nota: Cálculos con cifras originales (sin desestacionalizar). Las variaciones se refieren al cambio porcentual respecto al mismo mes del año anterior. Los ingresos se refieren a los ingresos totales por suministro de bienes y servicios.

El desempeño comercial de las empresas al por mayor de Jalisco fue positiva, pues se registró un aumento en sus ingresos de 1.25%, mientras que la variación a nivel nacional fue de -4.47%. Durante ese mes, 11 estados registraron aumentos en sus ingresos. Tlaxcala y Estado de México fueron las entidades que registraron mayores aumentos, 15.08% y 14.35%, respectivamente, a tasa anual. En contraste, Baja California Sur y Quintana Roo registraron caídas en este indicador de -16.25% y -19.76%, respectivamente.

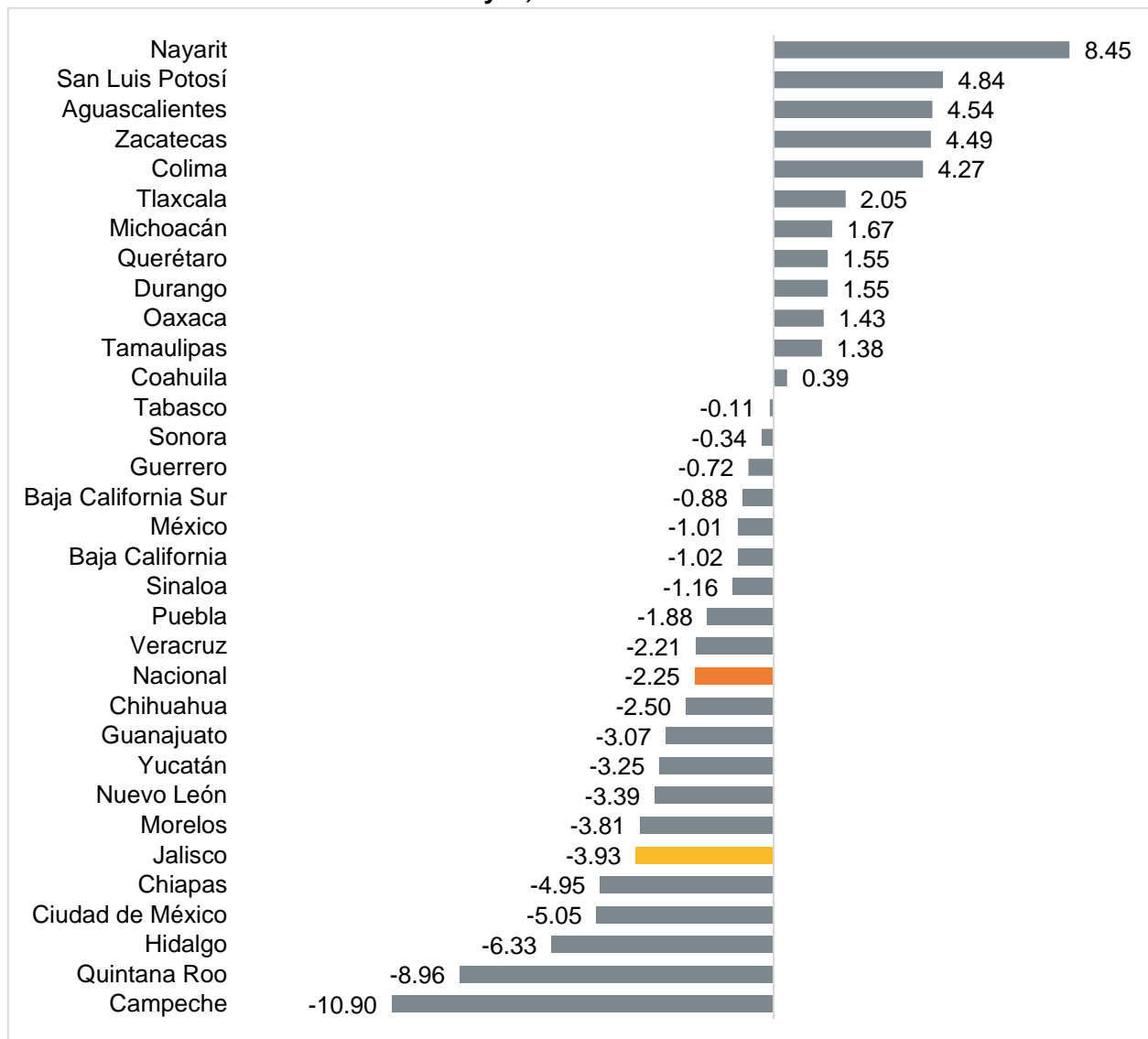
Variación porcentual anual de los ingresos por suministro de bienes y servicios de empresas de comercio al por mayor por entidad federativa, enero de 2021



Fuente: IIEG con información de INEGI, EMEC. Nota: Cálculos con cifras originales (sin desestacionalizar). Las variaciones se refieren al cambio porcentual respecto al mismo mes del año anterior.

Para las empresas de comercio al por mayor, en 12 entidades federativas aumentó el personal ocupado a tasa anual. En Jalisco este indicador disminuyó -3.93% anual en enero, mientras que la variación a nivel nacional fue de -2.25%. Nayarit es la entidad que registró mayor crecimiento en el personal ocupado (8.45%) y Campeche la que más disminuyó en este indicador (-10.90%).

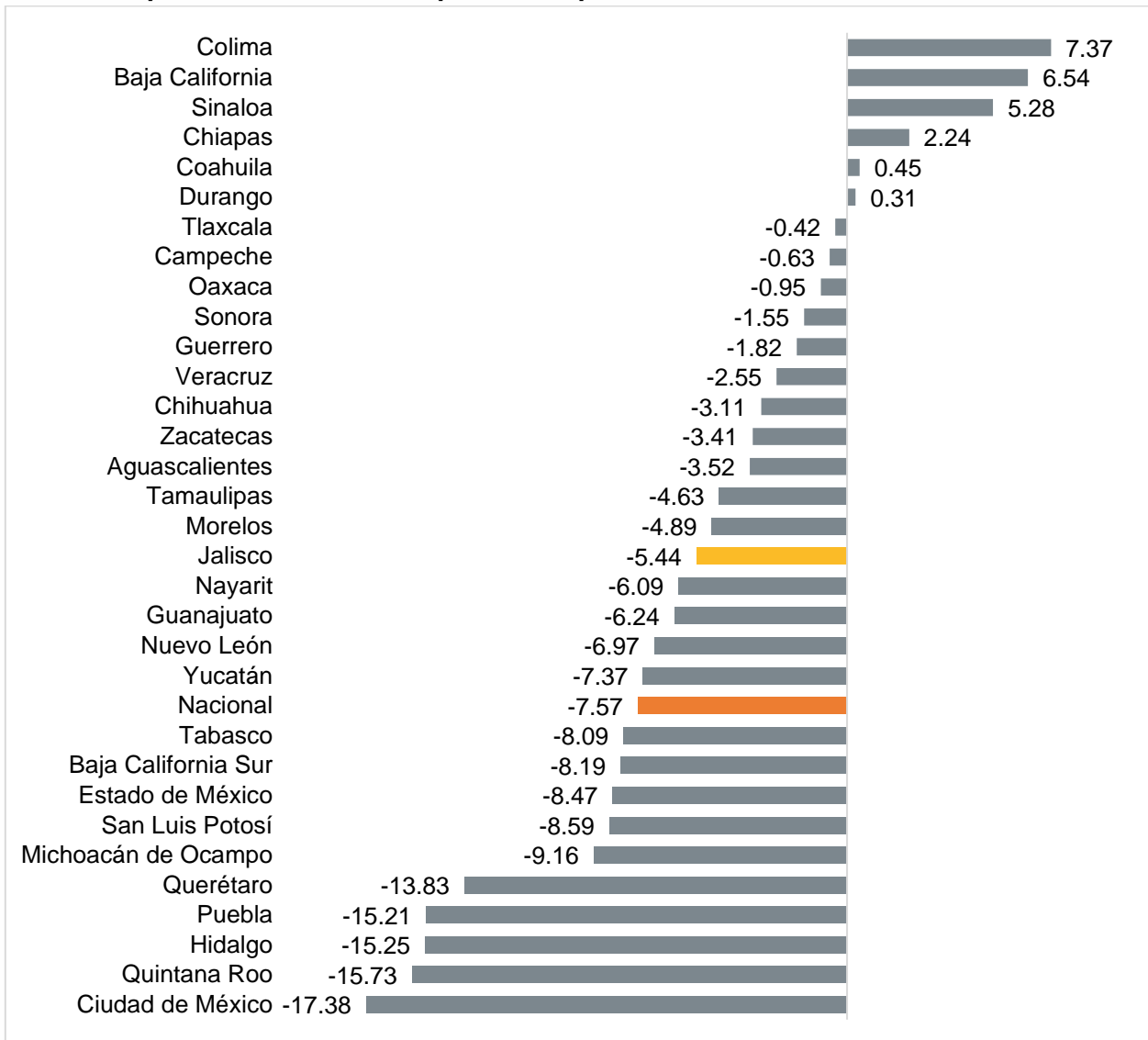
Variación porcentual anual del personal ocupado de las empresas de comercio al por mayor, enero de 2021



Fuente: IIEG con información de INEGI, EMEC. Nota: Cálculos con cifras originales (sin desestacionalizar). Las variaciones se refieren al cambio porcentual respecto al mismo mes del año anterior.

En cuanto al comercio al por menor, la variación anual de los ingresos de las empresas de Jalisco fue negativo, pues se redujeron en -5.44%, aunque la caída fue menor que a nivel nacional que fue -7.57%. Durante ese mes, 26 estados registraron disminuciones en sus ingresos. Colima y Baja California fueron las entidades que registraron mayores aumentos, 7.37% y 6.54%, respectivamente. En contraste, Quintana Roo y Ciudad de México registraron caídas en este indicador de -15.73% y -17.38%, en ese orden.

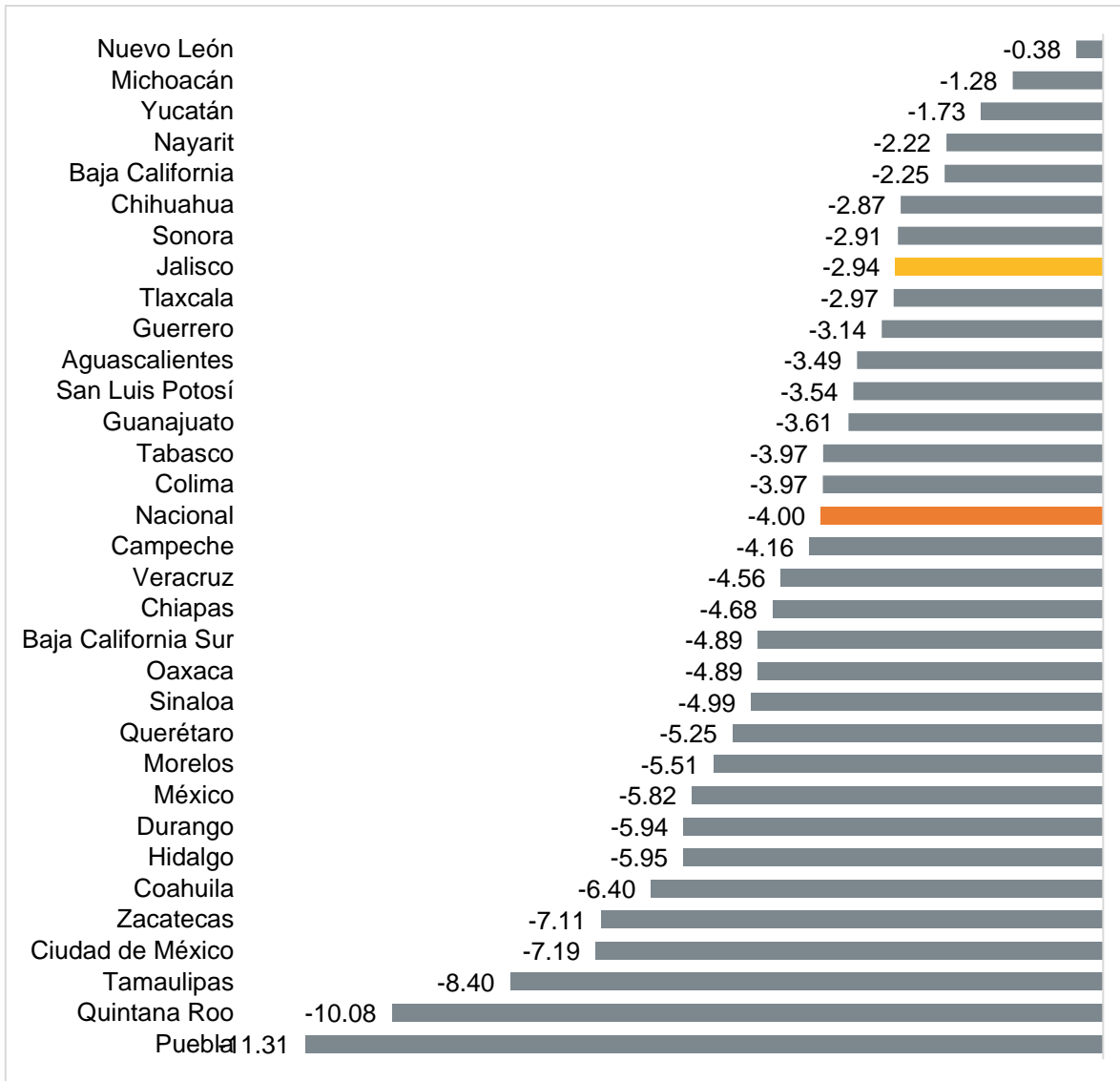
Variación porcentual anual de los ingresos por suministro de bienes y servicios de empresas de comercio al por menor por entidad federativa, enero de 2021



Fuente: IIEG con información de INEGI, EMEC. Nota: Cálculos con cifras originales (sin desestacionalizar). Las variaciones se refieren al cambio porcentual respecto al mismo mes del año anterior.

Para las empresas de comercio al por menor, en ninguna entidad aumentó el personal ocupado con respecto a enero del año anterior. En Jalisco este indicador disminuyó -2.94% anual, menor que la reducción a nivel nacional, que fue en este mes de -4.00%.

Variación porcentual anual del personal ocupado de las empresas de comercio al por menor, enero de 2021



Fuente: IIEG con información de INEGI, EMEC. Nota: Cálculos con cifras originales (sin desestacionalizar). Las variaciones se refieren al cambio porcentual respecto al mismo mes del año anterior.