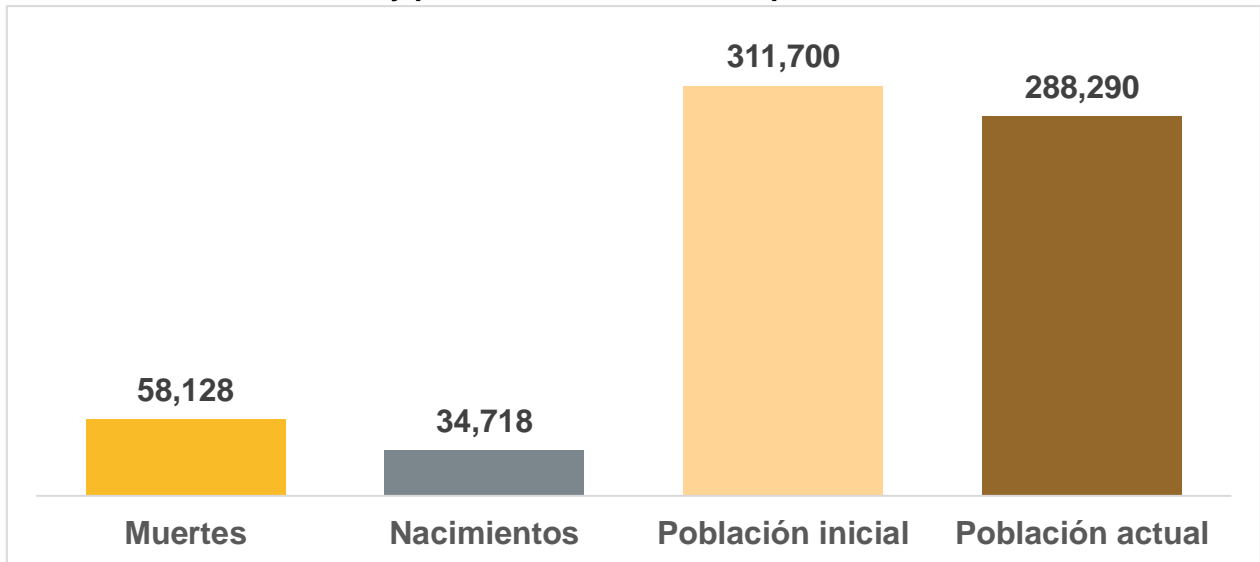


## Demografía de los negocios de Jalisco

Esta semana el INEGI presentó información más desagregada del Estudio sobre la Demografía de los Negocios (EDN 2020) que la reportada en diciembre de 2020. Con base en esta información, se tiene que desaparecieron 58,128 establecimientos<sup>1</sup> en Jalisco de concluidos los Censos Económicos 2019 (CE 2019) a septiembre de 2020. Por otro lado, en este periodo nacieron 34,718 unidades económicas, con lo que la población inicial de establecimientos en Jalisco disminuyó de 311,700 a 288,290 respecto a los observados durante los CE 2019, es decir, hubo una reducción neta de 23,410 negocios en la entidad.

### Estimaciones del total de establecimientos en Jalisco: muertes, nacimientos, población inicial y población actual, 2019-septiembre 2020



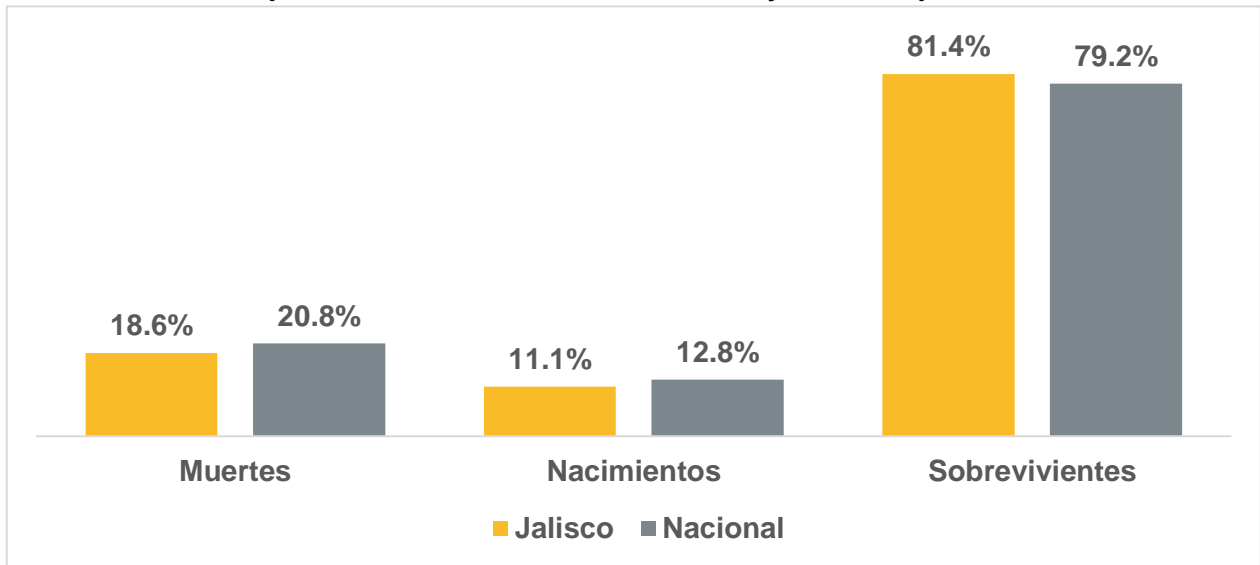
Fuente: IIEG con información del EDN 2020, INEGI.

Notas: La población inicial corresponde a los establecimientos activos en 2019. Los nacimientos, muertes y población actual son estimaciones realizadas con base en el EDN 2020.

<sup>1</sup> Los establecimientos considerados en este estudio son unidades económicas micro, pequeñas y medianas ubicadas en áreas urbanas que desarrollan actividades económicas de los sectores manufacturero, comercial y de servicios privados no financieros.

En términos porcentuales, de las cifras observadas en los CE 2019 a septiembre de 2020, desaparecieron 18.6% de los establecimientos de Jalisco, mientras que en este mismo periodo a nivel nacional murieron 20.8% del total de las unidades económicas. Por otro lado, en Jalisco nacieron 11.1% establecimientos respecto a los activos en 2019, mientras que a nivel nacional fue de 12.8%.

**Proporción de los establecimientos muertos, nacidos y sobrevivientes, a nivel nacional y Jalisco, por tamaño del establecimiento, mayo 2019-septiembre 2020**



Fuente: IIEG con información del EDN 2020, INEGI.

Por sector de actividad económica, la proporción de establecimientos que cerraron de manera definitiva en el sector manufacturero en Jalisco alcanzó un 18.0%, cifra superior a la nacional que se ubicó en 15.0%, mientras que la tasa de nacimientos en el sector manufacturero se ubicó en 9.4%, proporción mayor a la nacional que se ubicó en 8.8%. Dentro del sector manufacturero en Jalisco, las Pymes presentaron una mayor tasa de mortalidad (20.3%) que las micro (17.8%). De manera similar, en el sector comercio de Jalisco, esta cifra fue de 19.5% para las Pymes, mientras que fue de 17.2% para las micro. Sin embargo, para el sector de servicios privados no financieros, la mortalidad de las micro (20.4%) fue superior a la de las Pymes (20.0%).

Cabe mencionar que tanto para los sectores de comercio y servicios privados no financieros, Jalisco presentó una tasa de mortalidad de establecimientos menor a la nacional. En el sector comercio de Jalisco desaparecieron 17.2% de los establecimientos, frente a un 19.0% a nivel nacional. Mientras que en el sector de servicios privados no financieros de Jalisco desaparecieron 20.4% de los negocios, cuando a nivel nacional esta cifra alcanzó 24.9%.

#### Proporción de muertes de los establecimientos, por sector de actividad económica y tamaño del establecimiento, mayo 2019-septiembre 2020

Sector	Jalisco			Nacional		
	Micro	Pymes	Total	Micro	Pymes	Total
<b>Manufacturas</b>	17.8%	20.3%	<b>18.0%</b>	15.0%	15.4%	<b>15.0%</b>
<b>Comercio</b>	17.2%	19.5%	<b>17.2%</b>	19.0%	19.4%	<b>19.0%</b>
<b>Servicios Privados no Financieros</b>	20.4%	20.0%	<b>20.4%</b>	25.0%	24.3%	<b>24.9%</b>
<b>Total</b>	<b>18.6%</b>	<b>19.9%</b>	<b>18.6%</b>	<b>20.8%</b>	<b>21.2%</b>	<b>20.8%</b>

Fuente: IIEG con información del EDN 2020, INEGI.

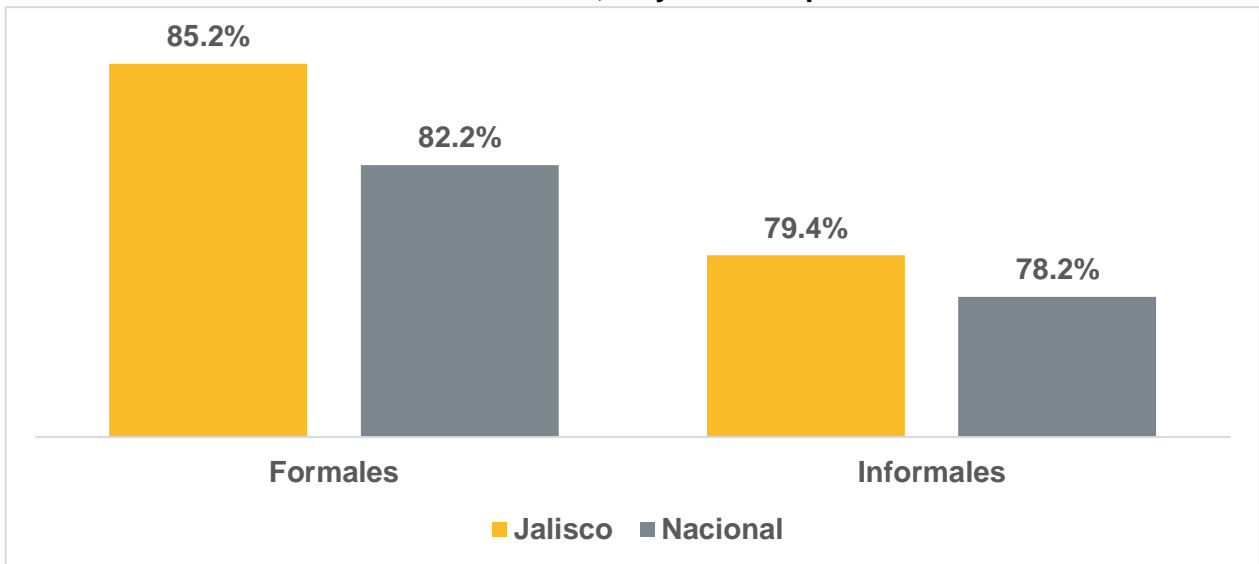
#### Proporción de nacimientos de los establecimientos, por sector de actividad económica y tamaño del establecimiento, mayo 2019-septiembre 2020

Sector	Jalisco			Nacional		
	Micro	Pymes	Total	Micro	Pymes	Total
<b>Manufacturas</b>	10.1%	2.1%	<b>9.4%</b>	9.1%	2.7%	<b>8.8%</b>
<b>Comercio</b>	11.2%	2.6%	<b>11.0%</b>	14.0%	2.3%	<b>13.8%</b>
<b>Servicios Privados no Financieros</b>	12.1%	3.9%	<b>11.8%</b>	13.3%	3.2%	<b>12.9%</b>
<b>Total</b>	<b>11.5%</b>	<b>3.0%</b>	<b>11.1%</b>	<b>13.1%</b>	<b>2.8%</b>	<b>12.8%</b>

Fuente: IIEG con información del EDN 2020, INEGI.

Respecto a la tasa de sobrevivencia de mayo 2019 a septiembre 2020, la proporción de establecimientos formales que sobrevivieron en Jalisco se ubicó en 85.2%, mientras que a nivel nacional la tasa de sobrevivencia de establecimientos formales se ubicó en 82.2%. En cuanto a los establecimientos informales, la proporción de establecimientos que sobrevivieron en Jalisco se ubicó en 79.4%, mientras que a nivel nacional la tasa de sobrevivencia de establecimientos informales se ubicó en 78.2%.

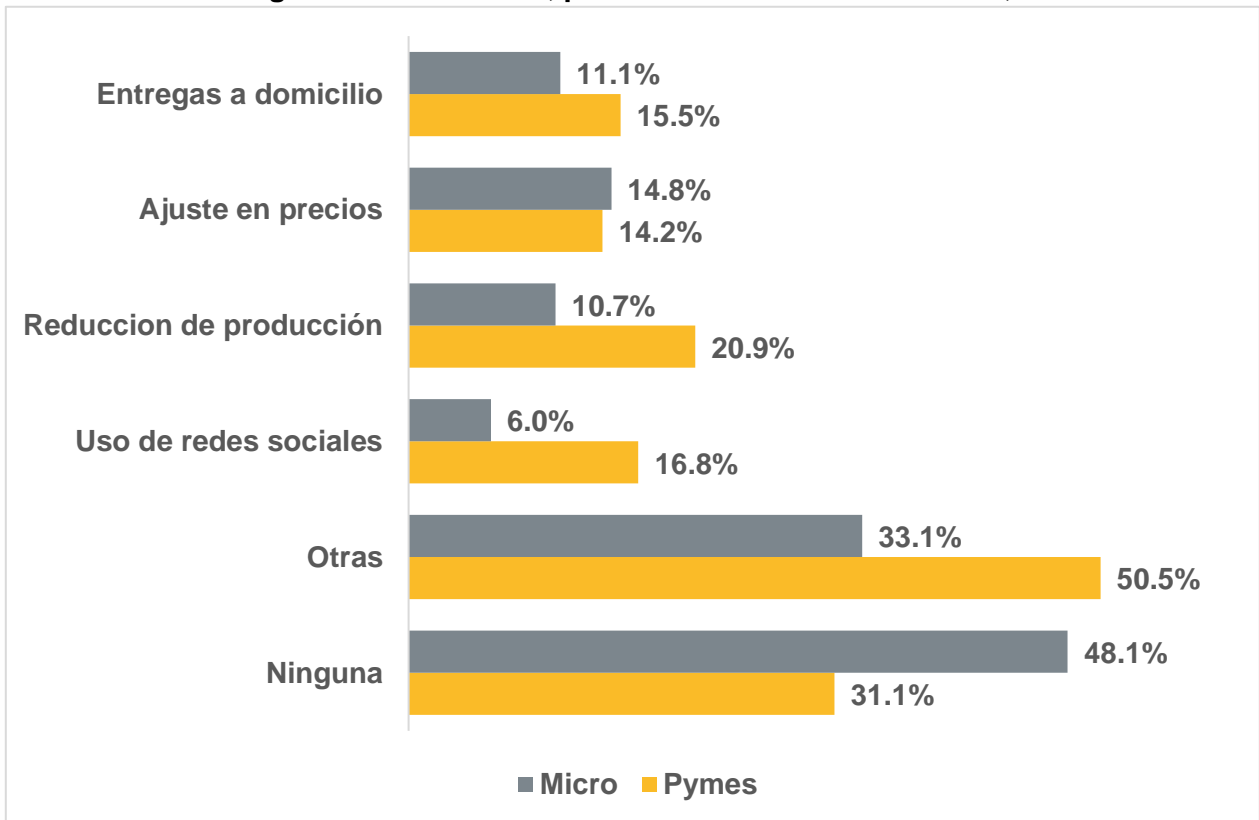
**Proporción de sobrevivencia de los establecimientos de Jalisco y a nivel nacional, por sector formal e informal, mayo 2019-septiembre 2020**



Fuente: IIEG con información del EDN 2020, INEGI.

La proporción de Pymes en Jalisco que implementaron entregas a domicilio durante la contingencia de COVID-19 se ubicó en 15.5%, porcentaje superior al de los establecimientos de tamaño micro, que se ubicó en 11.1%. Por otro lado, 14.8% de los establecimientos micro ajustaron sus precios, mientras que el 14.2% de las Pymes lo hicieron. El 20.9% de las Pymes redujeron su producción, mientras que 10.7% de las micro disminuyeron su producción. Las Pymes tuvieron un mayor uso de redes sociales que las micro, las usaron un 16.8% y 6.0%, respectivamente. En cuanto a los establecimientos que no implementaron ninguna medida, no lo hicieron 48.1% de las micro y 31.1% de las Pymes.

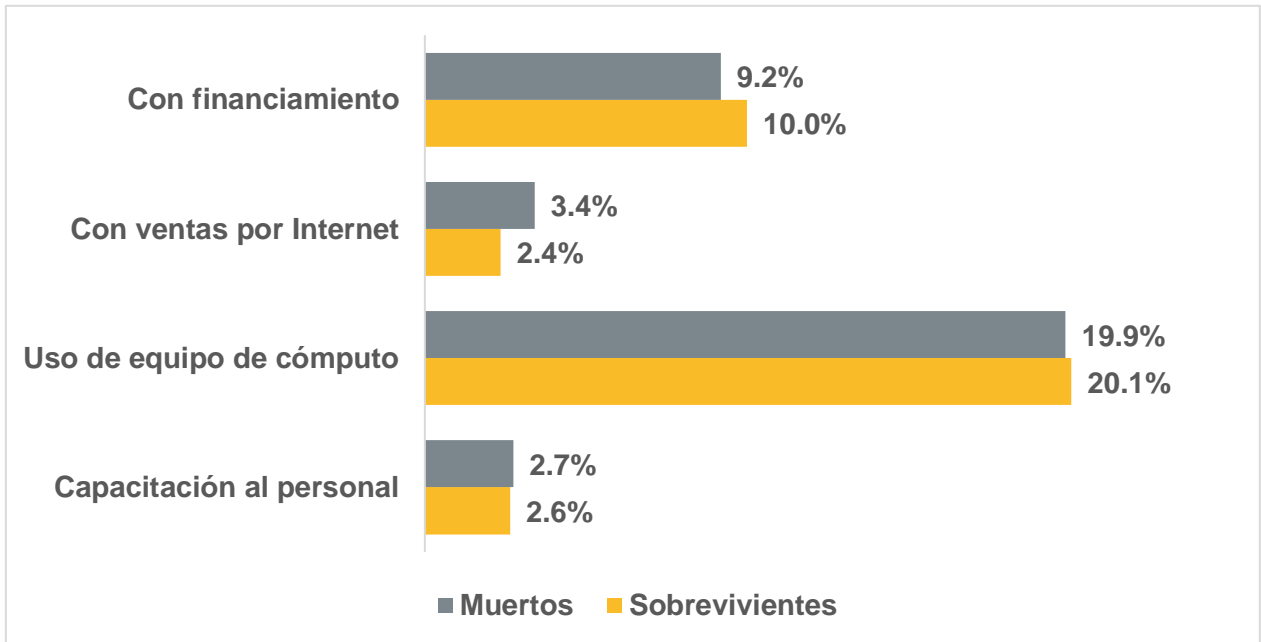
**Proporción de establecimientos de Jalisco según acciones implementadas durante la contingencia de COVID-19, por tamaño del establecimiento, 2020**



Fuente: IIEG con información del EDN 2020, INEGI.

En los establecimientos que sobrevivieron en Jalisco a septiembre de 2020 se tenía un mayor uso de financiamiento y uso de cómputo, mientras que los establecimientos que murieron tuvieron una mayor proporción de ventas por internet y capacitación al personal.

**Proporción de establecimientos muertos y sobrevivientes de Jalisco de acuerdo a sus características, 2020**



Fuente: IIEG con información del EDN 2020, INEGI.