Día Internacional de la Mujer 2021

En conmemoración del Día Internacional de la Mujer, que se celebra el próximo 8 de marzo, el Instituto de Información Estadística y Geográfica de Jalisco presenta un panorama general sobre la población femenina en el estado. El tema de este año *"Mujeres líderes: Por un futuro igualitario en el mundo de la Covid-19"*, tiene como objetivo destacar los enormes esfuerzos que realizan mujeres y niñas en todo el mundo para forjar un futuro más igualitario y recuperarse de la pandemia de la Covid-19.

Las mujeres se encuentran en la primera línea de la crisis de la Covid-19 como trabajadoras de la salud, cuidadoras, innovadoras y organizadoras comunitarias; así como también entre las y los líderes nacionales más ejemplares y eficaces en la lucha contra la pandemia. Señala la ONU que la crisis ha puesto de relieve tanto la importancia fundamental de las contribuciones de las mujeres, como las cargas desproporcionadas que soportan[1].

Población femenina por grupos de edad, Jalisco 2020

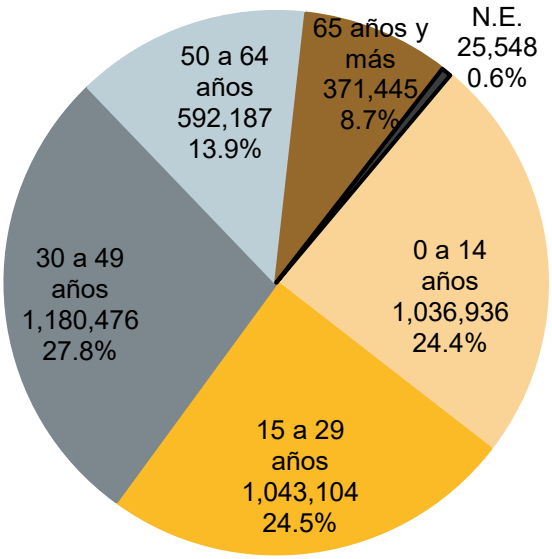

Fuente: elaborado por el IIEG con base en INEGI; Censo de Población y Vivienda 2020. Tabulados del Cuestionario Básico (publicados el 25 de enero de 2021).

[1] https://www.un.org/es/observances/womens-day

Conforme a los resultados del Censo, en 2020 había en Jalisco 8 millones 348 mil 151 habitantes, de los cuales el 50.9% eran mujeres, es decir, un monto de 4 millones 249 mil 696. De esa cantidad de población femenina, el 24.4% (1´036,936) eran niñas de 0 a 14 años, el 24.5% (1´043,104) jóvenes de 15 a 29 años, el 27.8% (1´180,476) eran adultas de 30 a 49 años, el 13.9% (592,187) tenían de 50 a 64 años y el 8.7% (371,445) de 65 años o más.

En 2020 la población femenina superó a la masculina por 151 mil 241 personas; lo que significa que hay aproximadamente 96 hombres por cada 100 mujeres en la entidad.

Asimismo, la edad mediana de las mujeres jaliscienses es de 30 años, es decir, la mitad de la población femenina se encuentra por encima de ese valor y la otra mitad por debajo.

Destaca que en 2020 se registraron 794 mil 181 hogares censales con jefatura femenina, que representan el 34.1% del total. En ellos residían 2 millones 643 mil 040 personas, es decir, 31.8% de la población del estado.

Hogares censales y población según sexo de la persona de referencia, Jalisco 2020

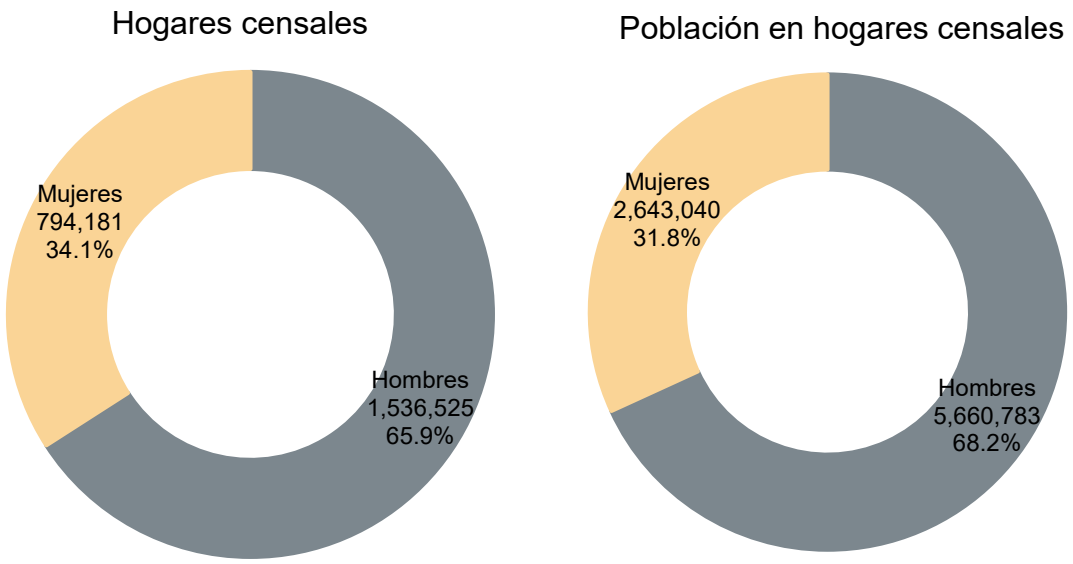

Fuente: elaborado por el IIEG con base en INEGI; Censo de Población y Vivienda 2020. Tabulados del Cuestionario Básico (publicados el 25 de enero de 2021).

Nota: Persona de referencia es la reconocida como la jefa o jefe de la vivienda por los demás residentes. En caso de no reconocer a alguien como jefa o jefe, se asigna una persona de referencia de 12 años y más para establecer las relaciones de parentesco.

En cuanto a la cantidad de hijos(as) que tenían las mujeres jaliscienses de 12 años y más en 2020, un 34.6% (1´177,076) señaló que no tenía hijos(as), un 12.2% (413,847) sólo tenía uno, 17.0% (578,588) dos hijos(as), 16.0% (542,112) tres hijos(as), el 8.2% (278,243) tenía cuatro y el 11.9% (402,803) cinco o más hijos(as).

Población femenina de 12 años y más según número de hijos(as) nacidos vivos, Jalisco 2020

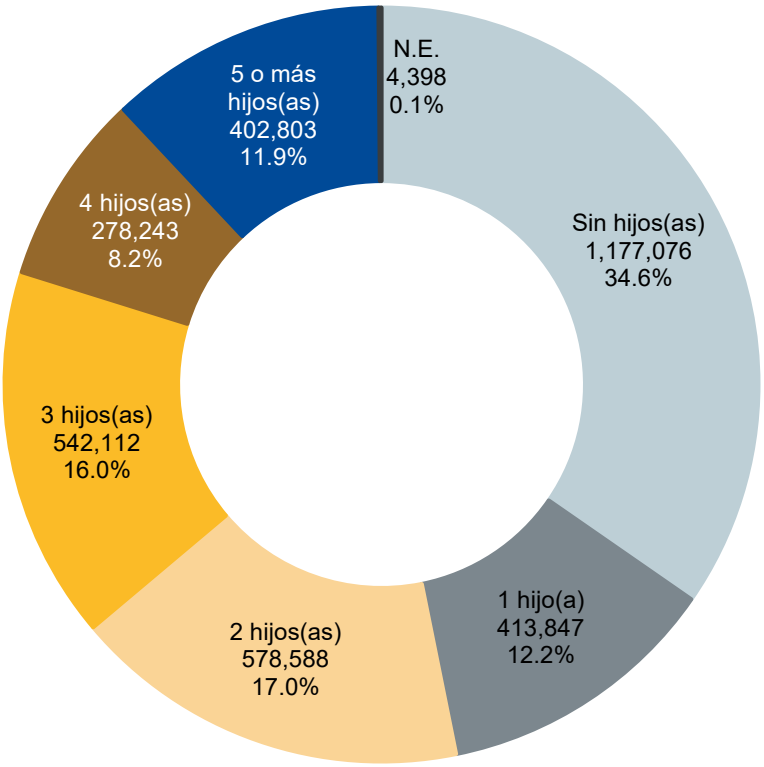

Fuente: elaborado por el IIEG con base en INEGI; Censo de Población y Vivienda 2020. Tabulados del Cuestionario Básico (publicados el 25 de enero de 2021).

Respecto a la situación conyugal de estas mujeres que son madres, un monto de 168 mil 947 (7.6%) eran solteras, 189 mil 724 (8.6%) separadas, 74 mil 421 (3.4%) divorciadas y 224 mil 421 (10.1%) viudas. Por su parte, un 17.7% (392,222) vivía en unión libre y el 52.6% (1´165,755) estaban casadas, ya sea por el civil, religiosamente o ambas.

Población femenina de 12 años y más con al menos un hijo(a) nacido vivo según situación conyugal, Jalisco 2020

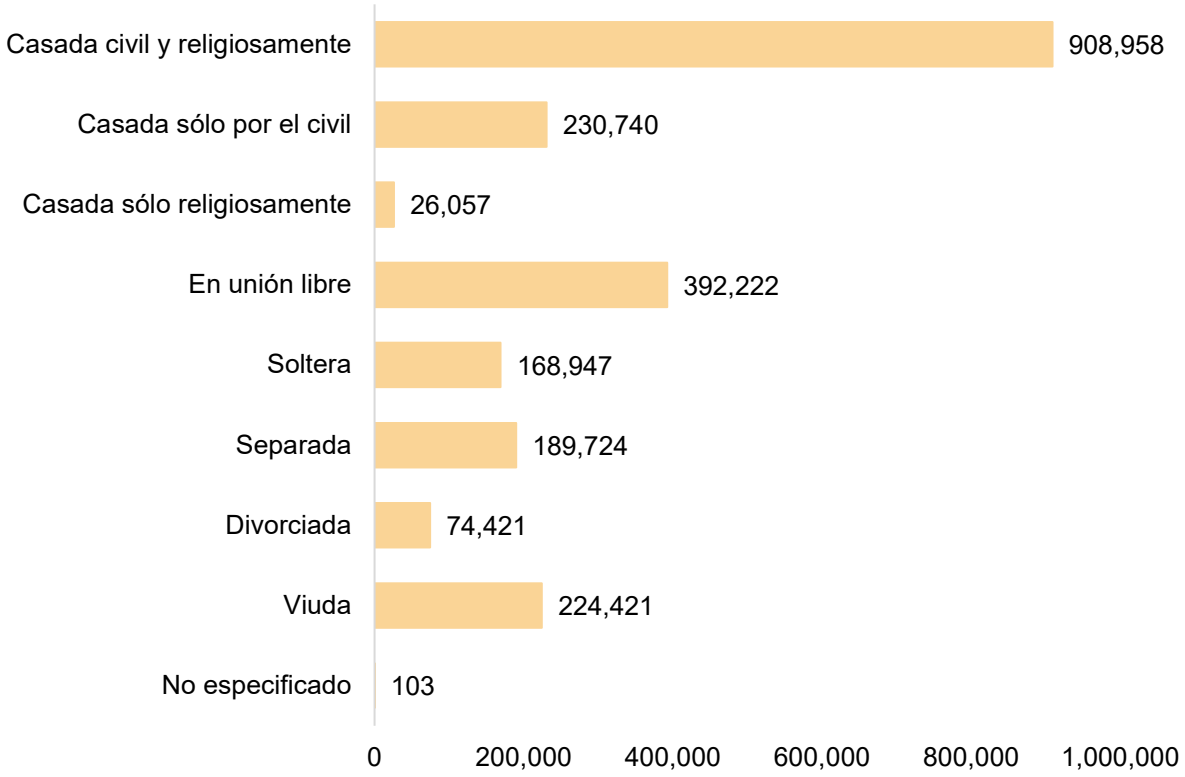

Fuente: elaborado por el IIEG con base en INEGI; Censo de Población y Vivienda 2020. Tabulados del Cuestionario Básico (publicados el 25 de enero de 2021).

En general, entre la población femenina de 12 años y más (3´397,067) en Jalisco, el 34.1% (1,156,790) estaban solteras, el 37.0% (1´257,527) casadas, 13.8% (470,287) vivía en unión libre; mientras que el 5.8% (197,639) se encontraban separadas, el 2.4% (80,037) divorciadas y el 6.8% (232,630) viudas.

Población femenina de 12 años y más según situación conyugal, Jalisco 2020

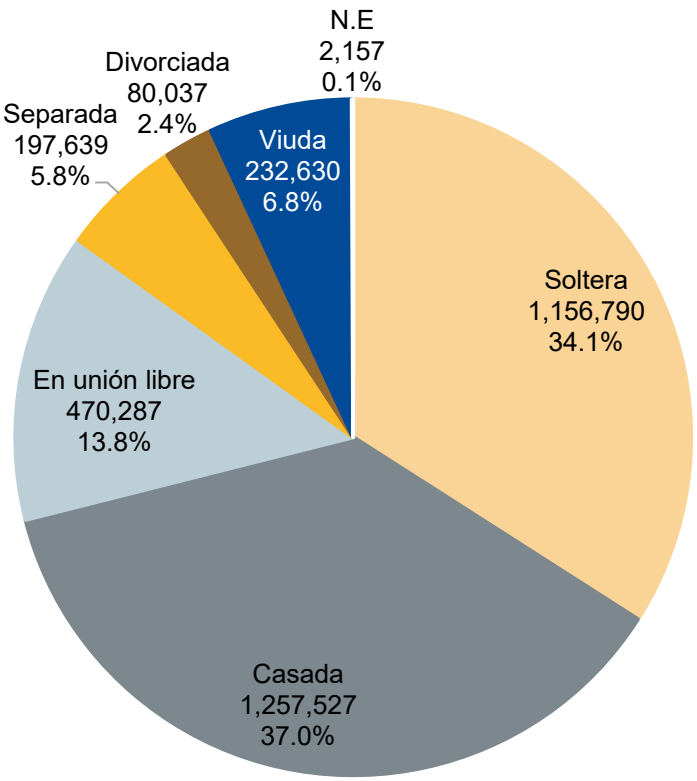

Fuente: elaborado por el IIEG con base en INEGI; Censo de Población y Vivienda 2020. Tabulados del Cuestionario Básico (publicados el 25 de enero de 2021).

Respecto a la diversidad cultural, en 2020 había en el estado 32 mil 234 mujeres hablantes de lengua indígena, las cuales representaban el 0.8% de la población femenina de 3 años y más. De esa cantidad, el 85.7% (27,631) además hablaban español.

En cuanto a la estructura por edad de la población femenina indígena, un 20.8% (6,694) eran niñas de 3 a 14 años, 33.0% (10,637) jóvenes de 15 a 29 años, 42.0% (13,526) mujeres adultas de 30 a 64 años y el 4.3% (1,377) de 65 años y más.

Población femenina de 3 años y más que hablan alguna lengua indígena según grupos de edad, Jalisco 2020

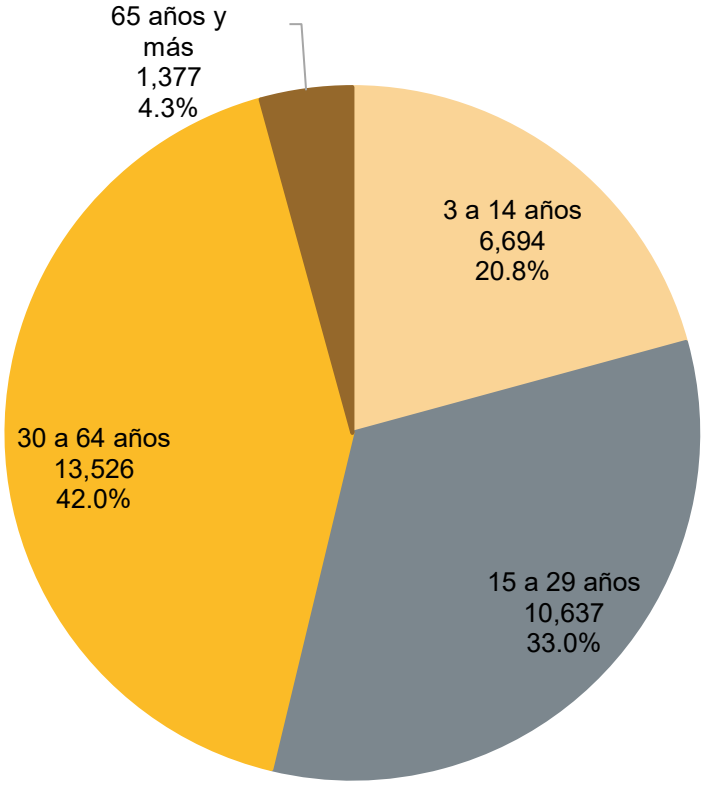

Fuente: elaborado por el IIEG con base en INEGI; Censo de Población y Vivienda 2020. Tabulados del Cuestionario Básico (publicados el 25 de enero de 2021).

En cuanto a las características educativas de las mujeres jaliscienses, entre 2010 y 2020, la tasa de alfabetización de la población femenina de 15 años y más se incrementó un 2.1%, al pasar de 94.8% a 96.8%, respectivamente.

Al analizar la tasa de asistencia escolar por grupos de edad, destaca que las mujeres tienen mayores niveles de asistencia en los grupos menores a 25 años, en comparación con los hombres de las mismas edades. Así, en 2020 el 60.8% de las niñas de 3 a 5 años iban a la escuela, un 95.1% de las de 6 a 11 años, 90.1% de las adolescentes de 12 a 14 años y 72.5% de las de 15 a 17 años. Entre las mujeres de 18 a 24 años, la tasa de asistencia escolar era de 33.2% y de 2.7% entre las de 25 años y más.

Tasa de alfabetización de la población de 15 años y más según sexo, Jalisco 2020

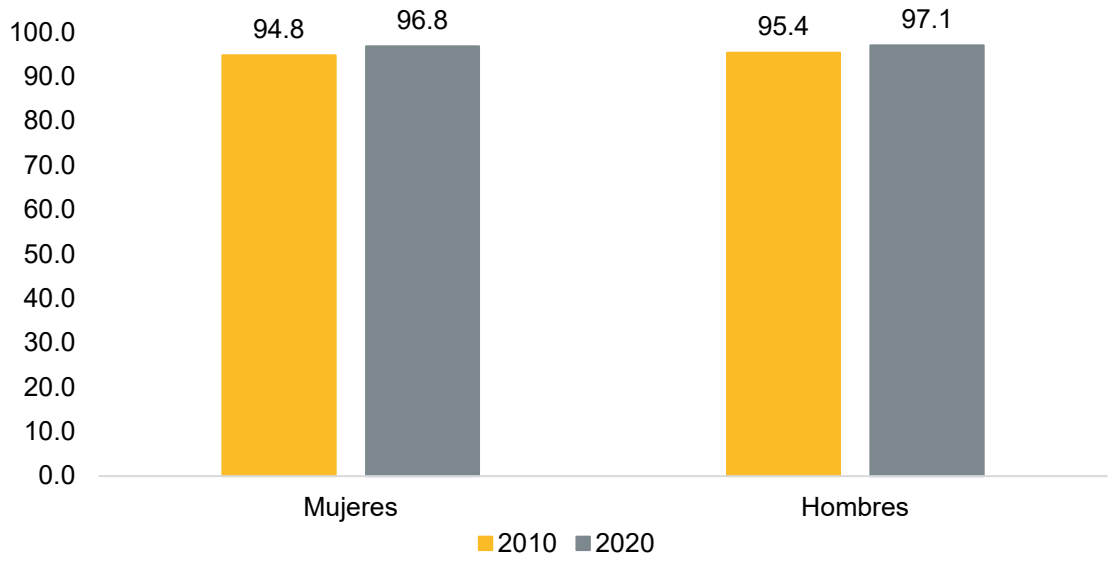

Tasa de asistencia escolar de la población de 3 años y más por grupos de edad y sexo, Jalisco 2020

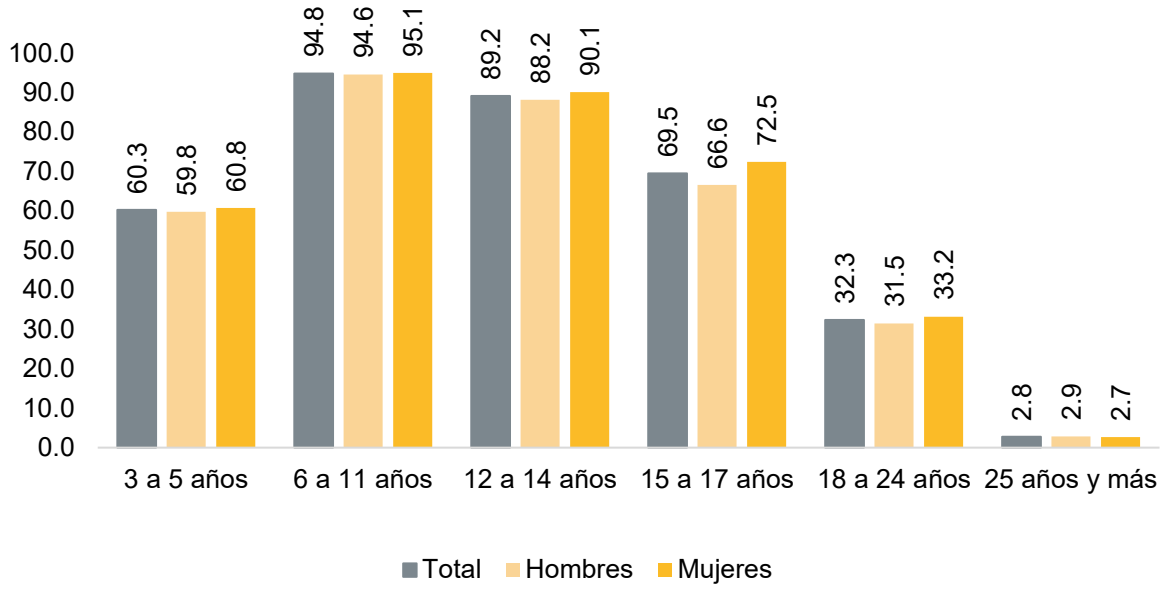

Fuente: elaborado por el IIEG con base en INEGI; Censo de Población y Vivienda 2010 y 2020.

Respecto al nivel de escolaridad de la población femenina de 15 años y más en 2020, el 50.5% (1,610,069) tenía algún grado aprobado en educación básica[2], el 24.0% (764,129) en educación media superior[3] y el 21.8% (695,974) en educación superior[4]. No obstante, un 3.5% (111,295) no tenía escolaridad. El grado promedio de escolaridad de las mujeres jaliscienses fue de 9.85 años, es decir, el equivalente a secundaria terminada.

Población femenina de 15 años y más según nivel de escolaridad, Jalisco 2020

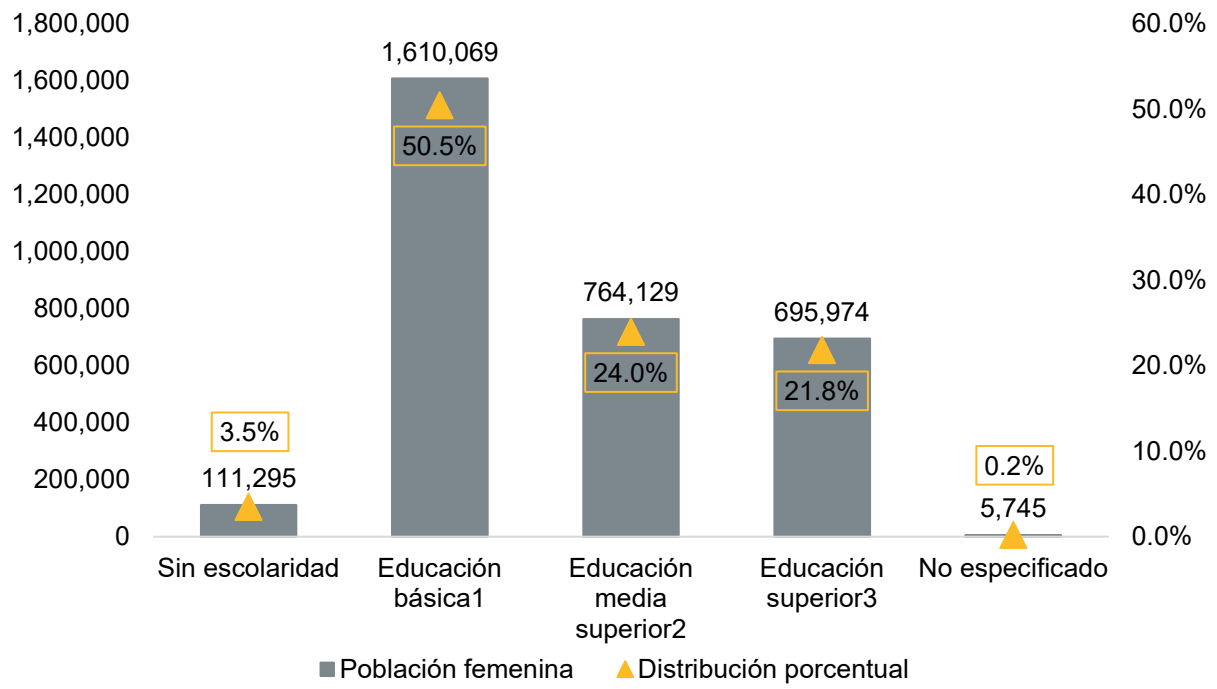

Fuente: elaborado por el IIEG con base en INEGI; Censo de Población y Vivienda 2020. Tabulados del Cuestionario Básico (publicados el 25 de enero de 2021).

[2] Incluye a la población que tiene al menos un grado aprobado en preescolar, primaria, secundaria y estudios técnicos o comerciales con primaria terminada.
[3] Incluye a la población que tiene al menos un grado aprobado en preparatoria, bachillerato, bachillerato tecnológico y estudios técnicos o comerciales con secundaria terminada.
[4] Incluye a la población que tiene al menos un grado aprobado en normal superior, especialidad, maestría o doctorado.

Perfil económico de las mujeres en Jalisco en 2020

Según el Censo de 2020, había en Jalisco 3 millones 397 mil 067 mujeres de 12 años y más, de las cuales 1 millón 765 mil 287 eran económicamente activas, es decir, el 52.0% de la población femenina de esas edades. Asimismo, esa cantidad de mujeres ocupadas y desocupadas, representaron el 41.6% del total de la población económicamente activa en el estado, el restante 58.4% correspondió a los hombres.

En cuanto a la condición de ocupación, el 99.0% de las mujeres económicamente activas, trabajaban (1´748,352); mientras que el 1.0% (16,935) buscaban trabajo.

Por grupos de edad, el 24.1% (135,577) de las adolescentes de 12 a 19 años eran económicamente activas, así como el 64.1% (441,905) de las jóvenes de 20 a 29 años, el 63.1% (1´118,219) de las mujeres de 30 a 64 años y un 18.7% (69,586) de las de 65 años y más.

Tasa específica de participación económica de la población femenina de 12 años y más según grupos de edad, Jalisco 2020

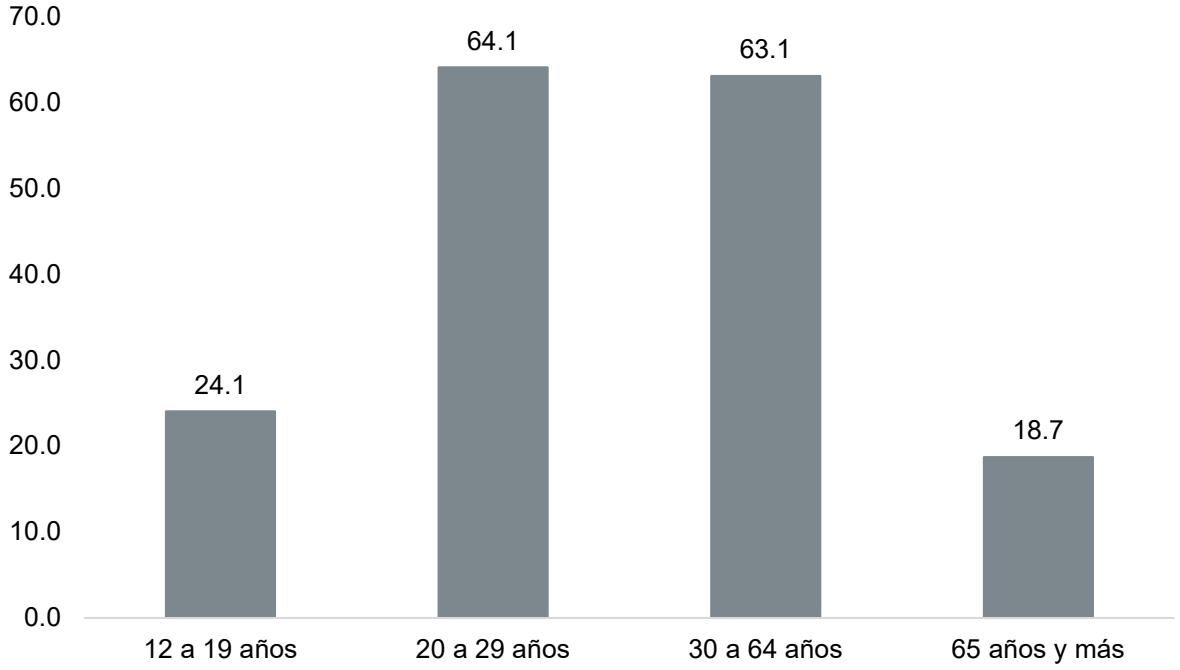

Fuente: elaborado por el IIEG con base en INEGI; Censo de Población y Vivienda 2020. Tabulados del Cuestionario Básico (publicados el 25 de enero de 2021).

Por otro lado, se registraron 1 millón 623 mil 990 mujeres no económicamente activas en 2020, que representan el 47.8% de la población femenina de 12 años y más en el estado. De esa cantidad el 60.0% (974,296) se dedicaba a los quehaceres de su hogar; un 25.5% (414,389) eran estudiantes, el 5.7% (92,818) estaba pensionada y/o jubilada, 2.3% (37,932) tenía alguna limitación física o mental permanente que le impedía trabajar y el 6.4% (104,555) atendía otras actividades no económicas.

Población femenina de 12 años y más no económicamente activa según tipo de actividad no económica, Jalisco 2020

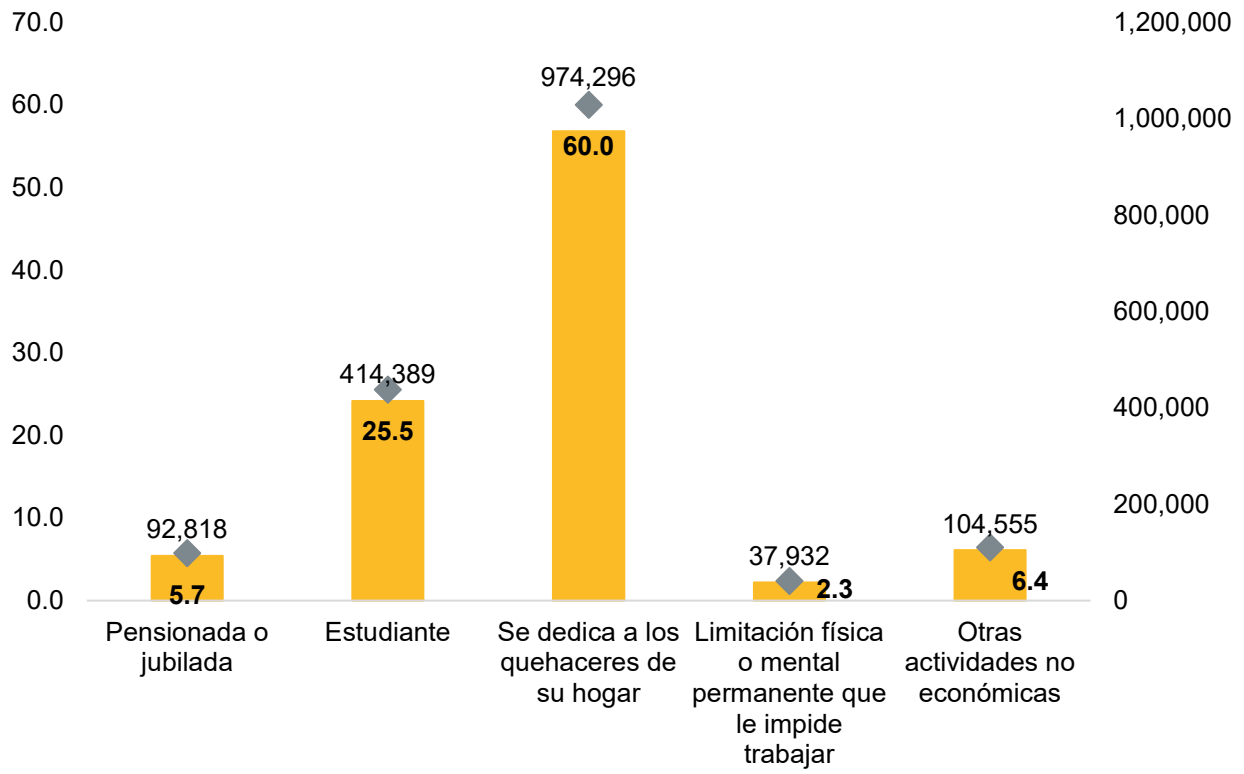

Fuente: elaborado por el IIEG con base en INEGI; Censo de Población y Vivienda 2020. Tabulados del Cuestionario Básico (publicados el 25 de enero de 2021).

De acuerdo con la Encuesta Nacional de Ocupación y Empleo del IV trimestre de 2020, en Jalisco hay 3,342,307 mujeres de 15 años y más, de las cuales 1,495,200 o el 47.74% es Población Económicamente Activa (PEA), mientras que 1,807,107 o el 55.26% es Población No Económicamente Activa (PNEA). Con respecto al mismo trimestre del año anterior, hay 43 mil mujeres menos en el mercado laboral, mientras que 128.6 mil mujeres más se clasificaron no económicamente activas.

Por lo anterior, la tasa de participación laboral de las mujeres disminuyó de 47.23% a 44.74% en un año, esto es 2.5 puntos porcentuales menos que antes de la pandemia.

Distribución porcentual de la población femenina de 15 años y más de Jalisco por condición de actividad económica, IV trimestre de 2020

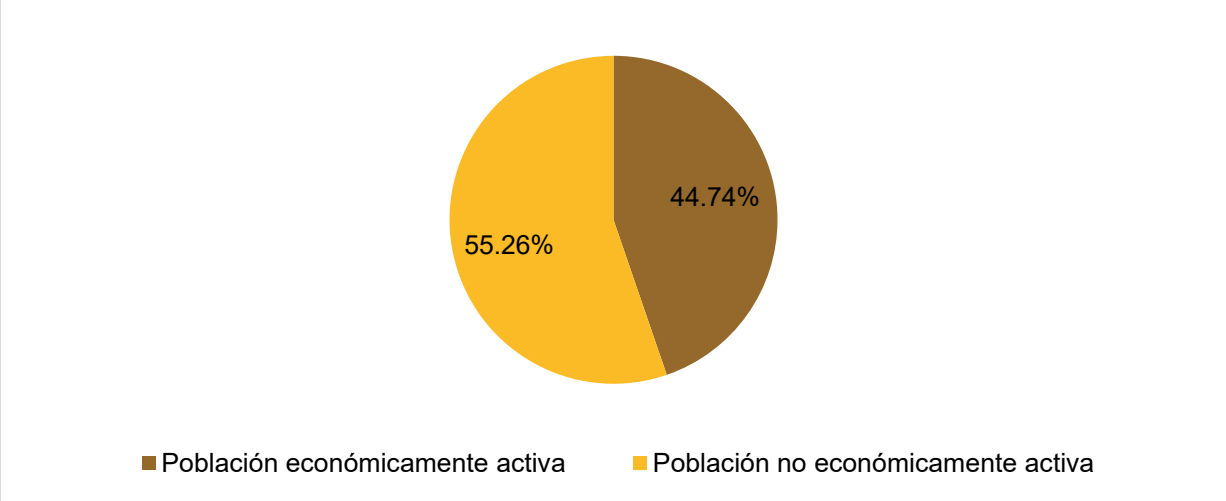

Fuente: elaborado por el IIEG con datos de la ENOE, IV trimestre de 2020.

Población femenina de 15 años y más de Jalisco por condición de actividad económica, IV trimestre de 2019 y 2020

	IV trimestre de 2019	IV trimestre de 2020	Variación % anual
Población económicamente activa	1,538,363	1,495,200	-43,163
Población no económicamente activa	1,718,479	1,847,107	128,628
Mujeres de 15 años y más	3,256,842	3,342,307	85,465
Tasa de participación en el mercado laboral	**47.23%**	**44.74%**	**-2.5%**

Fuente: elaborado por el IIEG con datos de la ENOE, IV trimestre de 2020.

Nota: La tasa de participación en el mercado laboral es el porcentaje de las mujeres de 15 años y más que es población económicamente activa.

Con respecto a la PEA, la población ocupada en el cuarto trimestre de 2020 es de 1,440,627 mujeres mientras que la población desocupada, es decir, las mujeres que no trabajan, pero está buscando trabajo es de 54,573, que representa una tasa de desocupación de 3.65%.

Cabe señalar que, con respecto al mismo periodo de 2019, no solo se redujo la participación de las mujeres en el mercado laboral, sino que de las que siguen económicamente activas, aumentó el número de mujeres desempleadas en 43,163, lo que implica un aumento en la tasa de desocupación de 0.65 puntos porcentuales.

Distribución porcentual de la Población Económicamente Activa femenina de Jalisco según condición de ocupación, IV trimestre de 2020

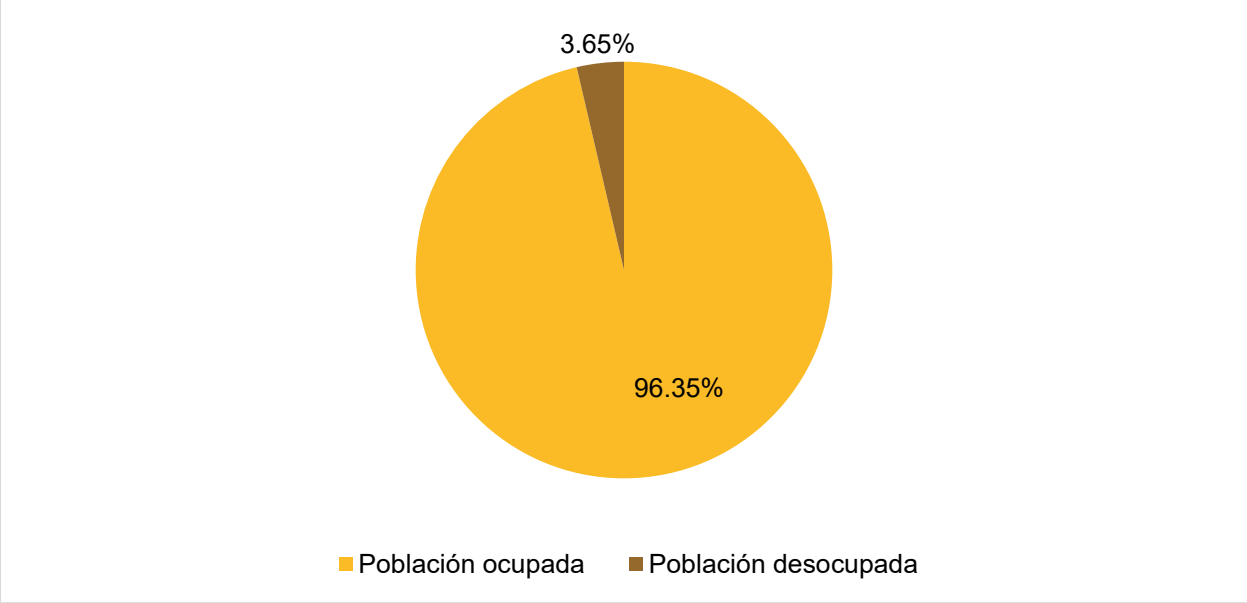

Fuente: elaborado por el IIEG con datos de la ENOE, IV trimestre de 2020.

Población Económicamente Activa femenina de Jalisco según condición de ocupación, IV trimestre de 2019 y 2020

	IV trimestre de 2019	IV trimestre de 2020	Variación % anual
Población ocupada	1,492,340	1,440,627	-51,713
Población desocupada	46,023	54,573	8,550
Mujeres económicamente activas	1,538,363	1,495,200	-43,163
Tasa de desocupación	**3.00%**	**3.65%**	**0.65%**

Fuente: elaborado por el IIEG con datos de la ENOE, IV trimestre de 2020.

Nota: La tasa de desocupación es el porcentaje de la población económicamente activa que no trabaja pero busca trabajo.

Participación femenina en el mercado laboral

La tasa de participación laboral femenina de Jalisco de 44.74% en el cuarto trimestre de 2020 ubica a la entidad en el lugar 14 a nivel nacional de mayores tasas de participación laboral femenina (perdiendo 3 puestos con respecto a 2019). A pesar de una mayor participación femenina en la fuerza laboral en los últimos años, todavía sigue siendo baja comparada con la de los hombres. En Jalisco la participación laboral es 47.74% para las mujeres contra 76.21% de los hombres.

Tasa de participación laboral por género y entidad federativa, IV trimestre 2020

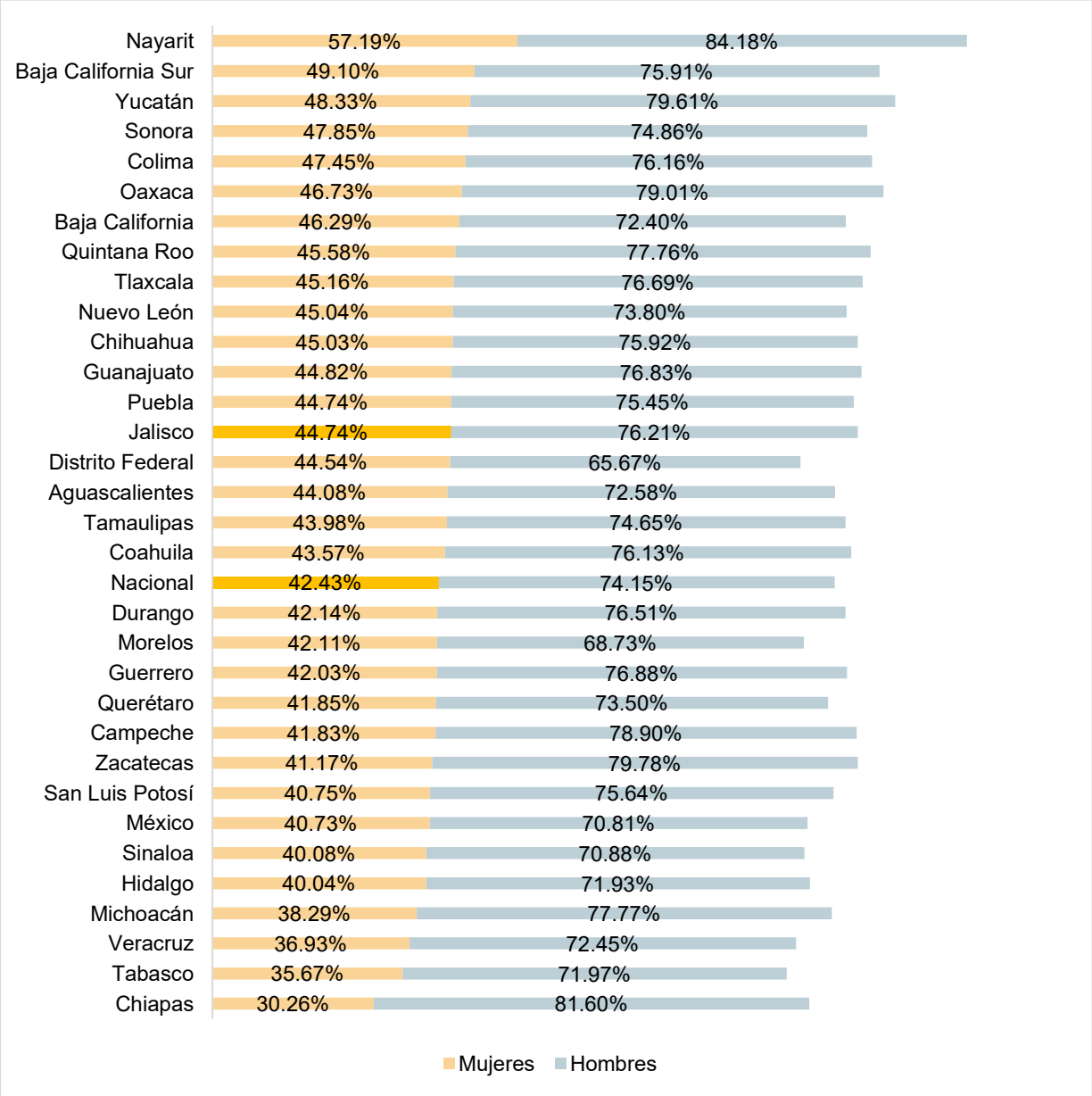

Fuente: elaborado por el IIEG con datos de la ENOE, IV trimestre de 2020.

En Jalisco, del total de la población ocupada en el cuarto trimestre de 2020, 1,440,627 o 39.42% son mujeres y el resto, 2,213,903 o el 60.58% son hombres.

Población ocupada en Jalisco por género, IV Trimestre 2020

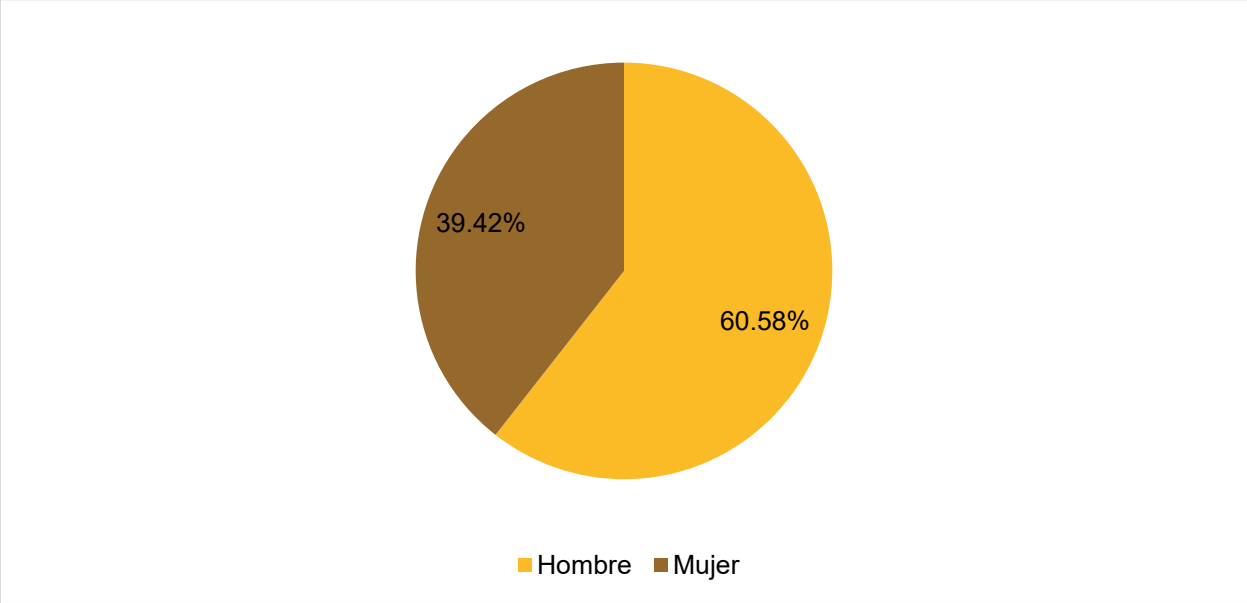

Fuente: elaborado por el IIEG con datos de la ENOE, IV trimestre de 2020.

La población femenina ocupada que tiene entre 30 a 59 años asciende a 911,499 mujeres que representa 63.3% del total, seguido del rango entre 20 a 29 años con 24.4%. Por otro lado, el 5.6% tiene entre 15 y 19 años, mientras que 6.7% de las mujeres que trabajan tienen 60 años o más.

Población femenina ocupada de 15 años y más según grupos de edad, Jalisco al IV trimestre de 2020

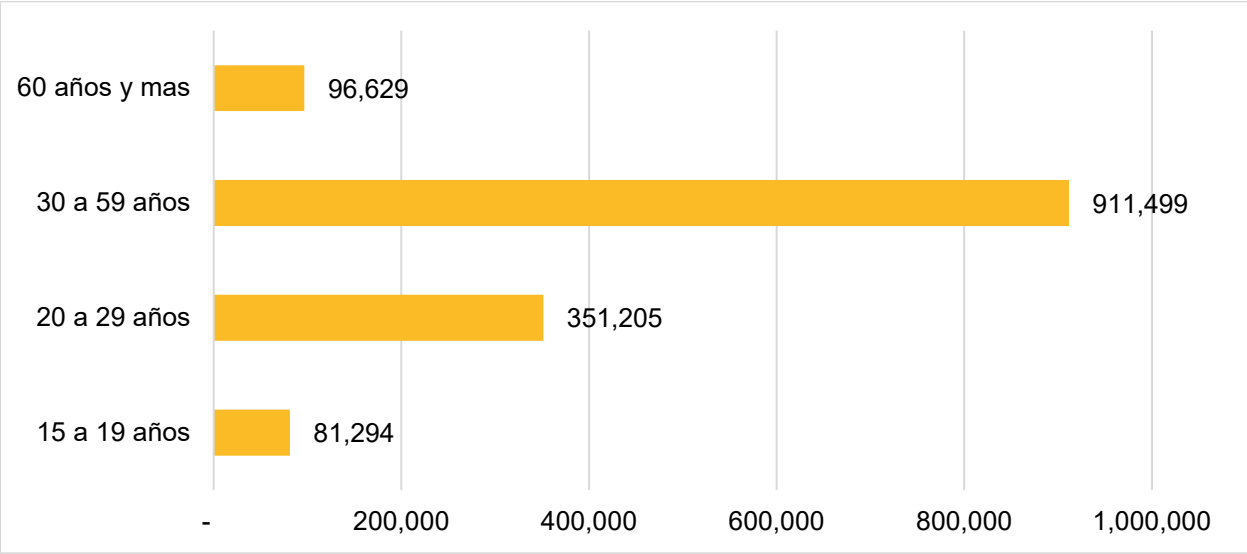

Fuente: elaborado por el IIEG con datos de la ENOE, IV trimestre de 2020.

Por sector de actividad económica, 740,051 de las mujeres ocupadas laboran en el sector servicios y representan el 48.41% de los trabajadores de ese sector. En el sector que tienen menor participación las mujeres es en construcción con 13,973 (4.36%) en comparación con los hombres que son 306,705 (95.64%). El sector comercio es el único en el que las mujeres son mayoría con 431,932 mujeres (51.41%) contra 408,306 que son hombres (48.59%).

Población ocupada de 15 años y más por sector de actividad económica, Jalisco al IV trimestre de 2020

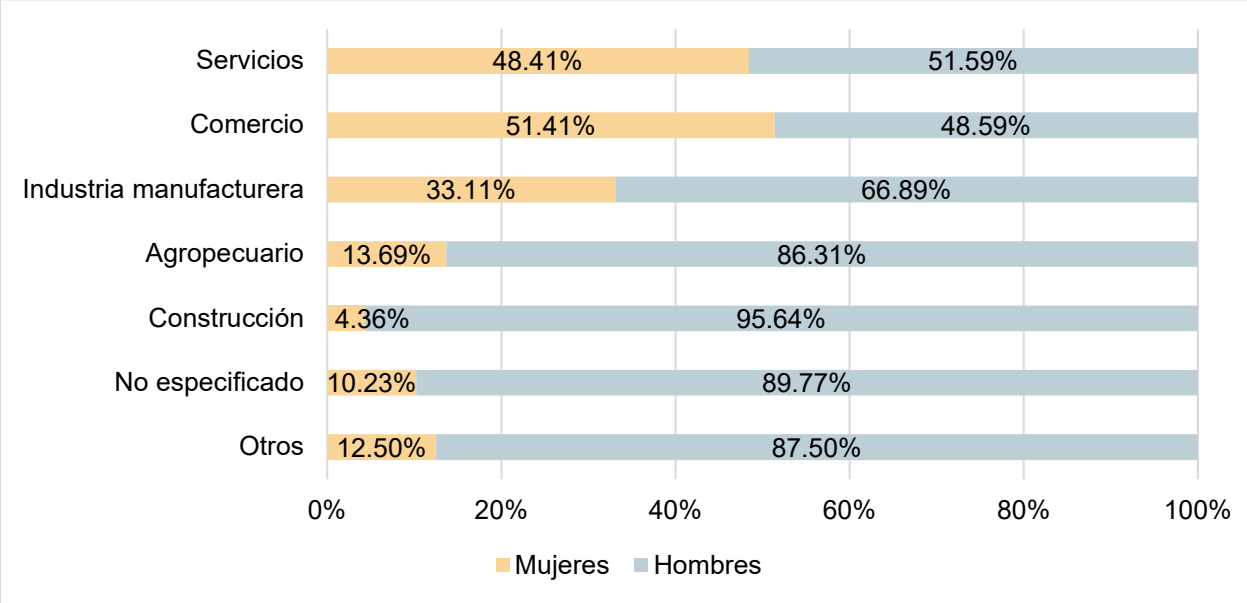

Fuente: elaborado por el IIEG con datos de la ENOE, IV trimestre de 2020.

En el cuarto trimestre de 2019, el 35.0% de las mujeres que trabajaban ganaban de uno hasta dos salarios mínimos, 16.4% recibían hasta un salario mínimo, y únicamente el 3.2% de las mujeres percibían ingresos superiores a los 5 salarios mínimos. En contraste, en el cuarto trimestre de 2020, el 40.3% de las mujeres gana de uno a dos salarios mínimos, 17.8% menos de un salario mínimo y 2.6% ganó un salario superior a los 5 salarios mínimos.

Población femenina ocupada de 15 años y más según nivel de ingreso, Jalisco al IV trimestre de 2019 y 2020

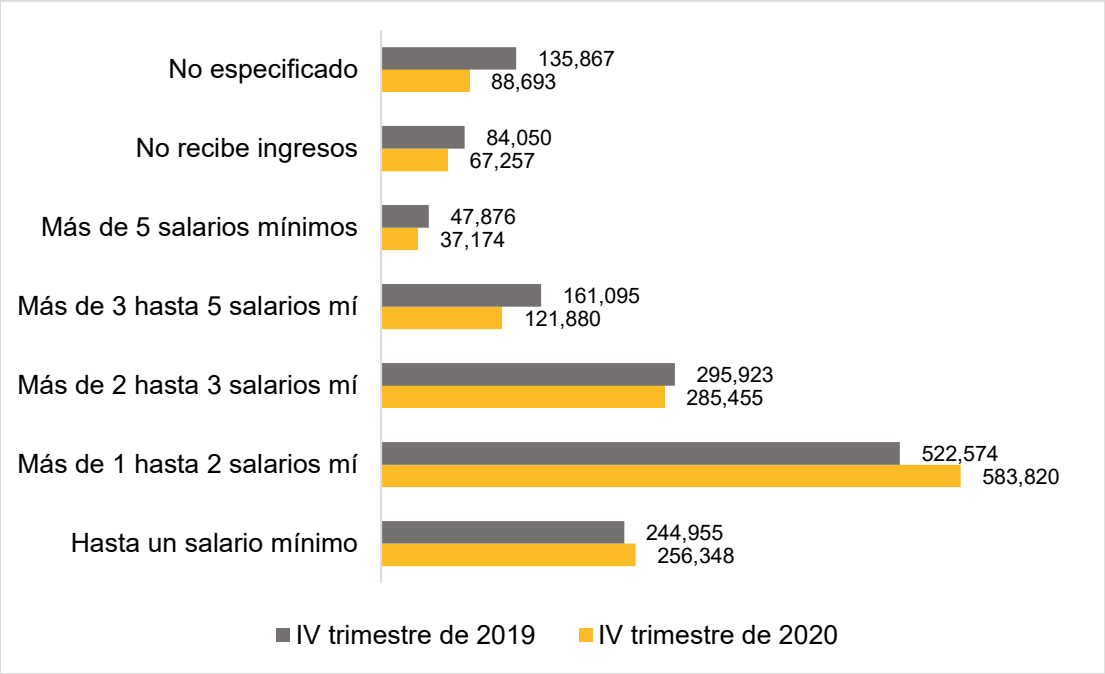

Fuente: elaborado por el IIEG con datos de la ENOE, IV trimestre de 2019 y 2020.

En Jalisco durante el IV trimestre de 2020, las mujeres trabajadoras con secundaria terminada ganaron 33.86% menos que los hombres con el mismo nivel educativo, mientras que las que tienen una carrera profesional concluida percibieron 12.72% menos. La brecha más grande en términos relativos es en aquellos que no tienen ningún nivel educativo, pues las mujeres ganan la mitad de lo que ganan los hombres.

Ingreso laboral promedio mensual por nivel educativo y género, Jalisco IV trimestre 2020

Escolaridad	Mujeres		Hombres		Diferencia
	Ocupadas	Ingreso promedio	Ocupados	Ingreso promedio	
Ninguno	23,929	3,271.25	47,956	6,634.45	-50.69%
Primaria	239,197	4,607.50	480,046	7,237.38	-36.34%
Secundaria	365,332	5,257.33	654,069	7,948.92	-33.86%
Preparatoria o bachillerato	311,175	5,991.48	480,902	7,798.91	-23.18%
Normal	4,538	7,093.11	857	8,775.96	-19.18%
Carrera técnica	72,594	6,444.72	42,402	10,552.60	-38.93%
Profesional	379,656	10,246.06	472,446	11,739.63	-12.72%
Maestría	38,874	16,278.86	28,118	22,299.66	-27.00%
Doctorado	5,332	14,092.87	5,080	22,068.60	-36.14%

Fuente: elaborado por el IIEG con datos de la ENOE, IV trimestre de 2020.
Nota: El ingreso laboral promedio se calculó sólo con respecto a las ocupados que reciben ingresos y lo reportaron.

A nivel nacional, las mujeres que tienen preparatoria terminada reportaron ingresos 20% inferiores a los de los hombres, mientras que en Jalisco la brecha fue de 23%.

Ingreso laboral promedio mensual por nivel educativo y género, Nacional IV trimestre 2020

Escolaridad	Mujeres		Hombres		Diferencia
	Ocupadas	Ingreso promedio	Ocupados	Ingreso promedio	
Ninguno	571,911	2,262.17	1,084,916	3,071.42	-26.35%
Preescolar	9,838	2,369.34	11,990	2,866.61	-17.35%
Primaria	3,629,485	2,938.53	6,933,071	4,122.44	-28.72%
Secundaria	5,442,495	3,430.31	9,728,970	4,825.57	-28.91%
Preparatoria o bachillerato	4,285,611	3,831.59	7,257,779	4,796.50	-20.12%
Normal	46,019	5,571.85	32,822	6,698.65	-16.82%
Carrera técnica	1,124,556	4,140.35	709,672	5,825.93	-28.93%
Profesional	5,093,605	5,531.01	6,199,320	6,328.54	-12.60%
Maestría	448,321	8,902.24	524,690	9,759.05	-8.78%
Doctorado	65,072	9,653.31	87,937	12,629.28	-23.56%
No Sabe	9,402	3,831.30	33,947	2,920.38	31.19%

Fuente: elaborado por el IIEG con datos de la ENOE, IV trimestre de 2020.
Nota: El ingreso laboral promedio se calculó sólo con respecto a las ocupados que reciben ingresos y lo reportaron.

Condición de informalidad en las mujeres

La ocupación informal en total del empleo femenino es superior a la de los hombres en todo el país. En Jalisco, 48.30% de las mujeres que trabajan son informales, es decir, no tienen acceso a la seguridad social, mientras que a nivel nacional 55.54% de las mujeres que trabajan son informales. Con ese porcentaje, Jalisco ocupa el lugar 12 de menores tasas de informalidad femenina. Las entidades federativas que reportan una mayor informalidad laboral femenina son Oaxaca con (79.13%) y Guerrero (76.54%), mientras que las tasas más bajas se observan en Chihuahua (31.86%) y Baja California (36.53%).

Tasa de informalidad laboral por género y entidad federativa, Nacional IV trimestre 2020

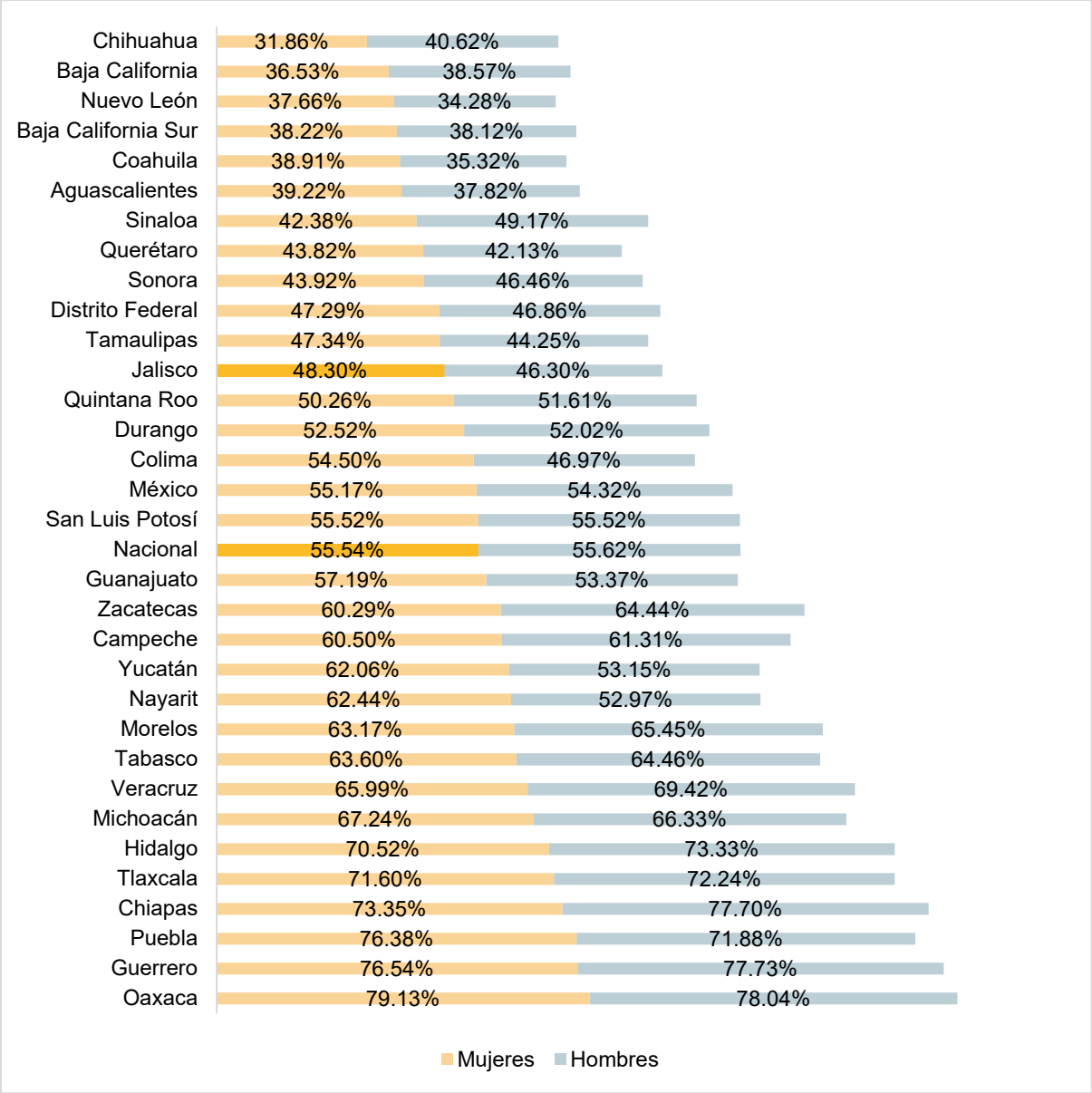

Fuente: elaborado por el IIEG con datos de la ENOE, IV trimestre de 2020.

De acuerdo con la Encuesta Nacional de Ocupación y Empleo (ENOE) del IV trimestre de 2020, en Jalisco hay un total de 1,440,627 mujeres trabajadoras de las cuales 971,034 (67.40%) son madres de familia. En el tema de los salarios, las madres trabajadoras reportan ingresos mensuales promedio más bajos que las trabajadoras sin hijos.

Mujeres trabajadoras con y sin hijos en Jalisco y su salario promedio mensual, IV trimestre de 2020

	Madres		Mujeres sin hijos	
Edad	Personas	Salario	Personas	Salario
15 - 20	16,886	4,540.12	95,315	4,042.73
21-25	60,254	5,105.08	108,357	6,414.00
26-30	96,018	6,313.24	93,300	8,761.43
31-35	144,412	7,122.63	59,984	8,196.07
36-40	130,462	7,660.02	31,809	8,956.97
41-45	140,930	7,488.92	23,421	10,337.53
46-50	132,082	6,670.79	23,767	6,791.17
51-55	99,990	6,076.43	14,990	11,080.11
56-60	80,866	6,143.09	7,866	8,085.71
Más de 60	69,134	4,462.06	10,784	6,574.39
Total	**971,034**	**6,549.23**	**469,593**	**7,070.11**

Fuente: elaborado por el IIEG con información de la ENOE del IV trimestre de 2020.

Ingreso promedio mensual de madres trabajadoras y de trabajadoras sin hijos, IV trimestre de 2020

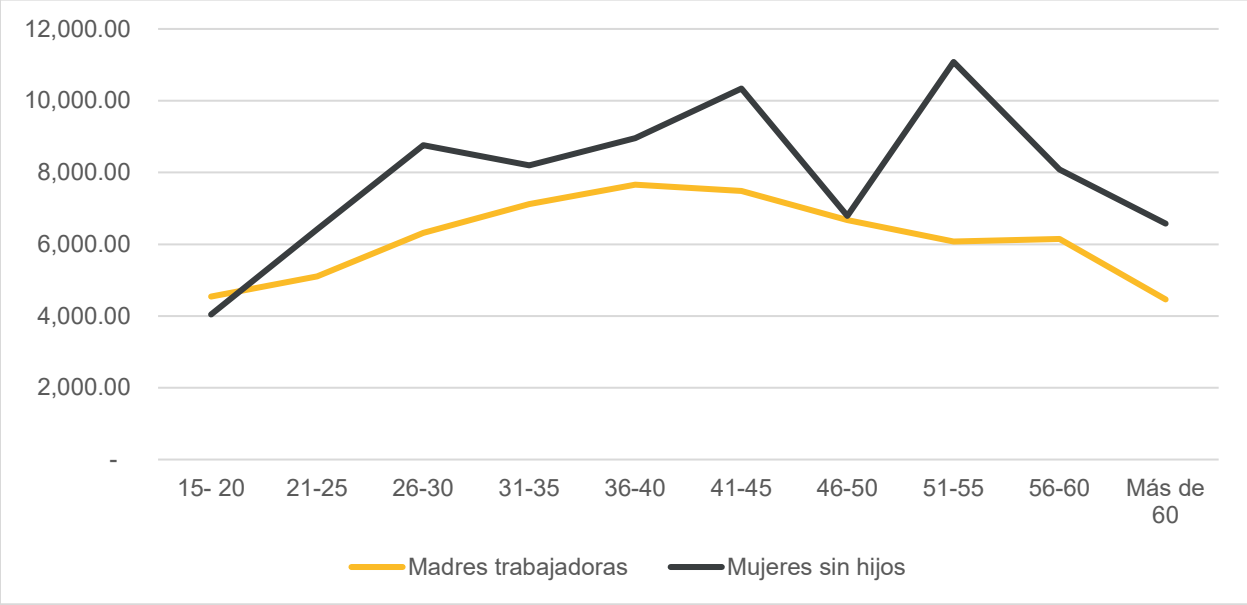

Fuente: elaborado por el IIEG con información de la ENOE del IV trimestre de 2020.

En la entidad también hay madres trabajadoras que no reciben ninguna remuneración por su trabajo, siendo una mayor proporción de ellas las que tienen edades de más de 55 años. En total, el 3.17% de las mujeres trabajadoras son madres que no reciben ingresos, mientras que el 1.33% de las mujeres trabajadoras son mujeres sin hijos que no reciben ingresos.

Mujeres trabajadoras con y sin hijos sin remuneración en Jalisco, IV trimestre de 2020

		No reciben ingresos			
		Madres		Mujeres sin hijos	
Edad	Total, mujeres ocupadas	ocupadas	% del total ocupadas	ocupadas	% del total ocupadas
15-20	112,201	355	0.32%	10,948	9.76%
21-25	168,611	2,650	1.57%	3,590	2.13%
26-30	189,318	6,287	3.32%	1,910	1.01%
31-35	204,396	4,561	2.23%	374	0.18%
36-40	162,271	2,969	1.83%		0.00%
41-45	164,351	8,544	5.20%		0.00%
46-50	155,849	3,528	2.26%	1,573	1.01%
51-55	114,980	4,500	3.91%	823	0.72%
56-60	88,732	7,141	8.05%		0.00%
Más de 60	79,918	5,160	6.46%		0.00%
Total	**1,440,627**	**45,695**	**3.17%**	**19,218**	**1.33%**

Fuente: elaborado por el IIEG con información de la ENOE del IV trimestre de 2020.

Por otro lado, las madres trabajadoras tienen en promedio menos años de escolaridad que las mujeres trabajadoras sin hijos. En promedio, las madres trabajadoras tienen 2.44 años menos de educación formal que las mujeres trabajadoras sin hijos.

Promedio de años de escolaridad de las madres trabajadoras y de las mujeres sin hijos en Jalisco, IV trimestre de 2020

Años de escolaridad		
Edad	Madres	Mujeres sin hijos
15 - 20	8.76	10.08
21-25	10.69	12.81
26-30	11.96	14.67
31-35	11.14	13.98
36-40	11.10	13.52
41-45	10.98	14.00
46-50	10.32	12.60
51-55	9.04	12.53
56-60	9.25	10.56
Más de 60	6.77	10.58
Total	**10.33**	**12.77**

Fuente: elaborado por el IIEG con información de la ENOE del IV trimestre de 2020.

Trabajadoras independientes

En el cuarto trimestre de 2020, en Jalisco existen 312,516 trabajadoras independientes, lo que representa el 21.7% de las mujeres ocupadas. Las trabajadoras independientes se dividen en 43,433 empleadoras y 269,083 trabajadoras por cuenta propia. Dado que en Jalisco el total de trabajadores independientes (hombres y mujeres) asciende a 880,640 personas, las mujeres representan el 35.5% del total de dichos trabajadores. En el estado hay 683,329 trabajadores por cuenta propia, de los cuales, 269,083 (39.4%) son mujeres, mientras que, del total de empleadores, que se ubica en 197,311 personas, 43,433 (22.0%) son mujeres.

Con relación a las cifras del cuarto trimestre de 2019, el número de empleadores disminuyó para hombres y mujeres, -19.7% y -18.3%, respectivamente. En contraste el de trabajadores por cuenta propia aumentó, aunque el mayor aumento se dio en los hombres con 17.6% contra 2.5% en las mujeres, lo que sugiere que el impacto de la pandemia fue desigual.

Trabajadores independientes por tipo de trabajo en Jalisco, IV trimestre de 2020

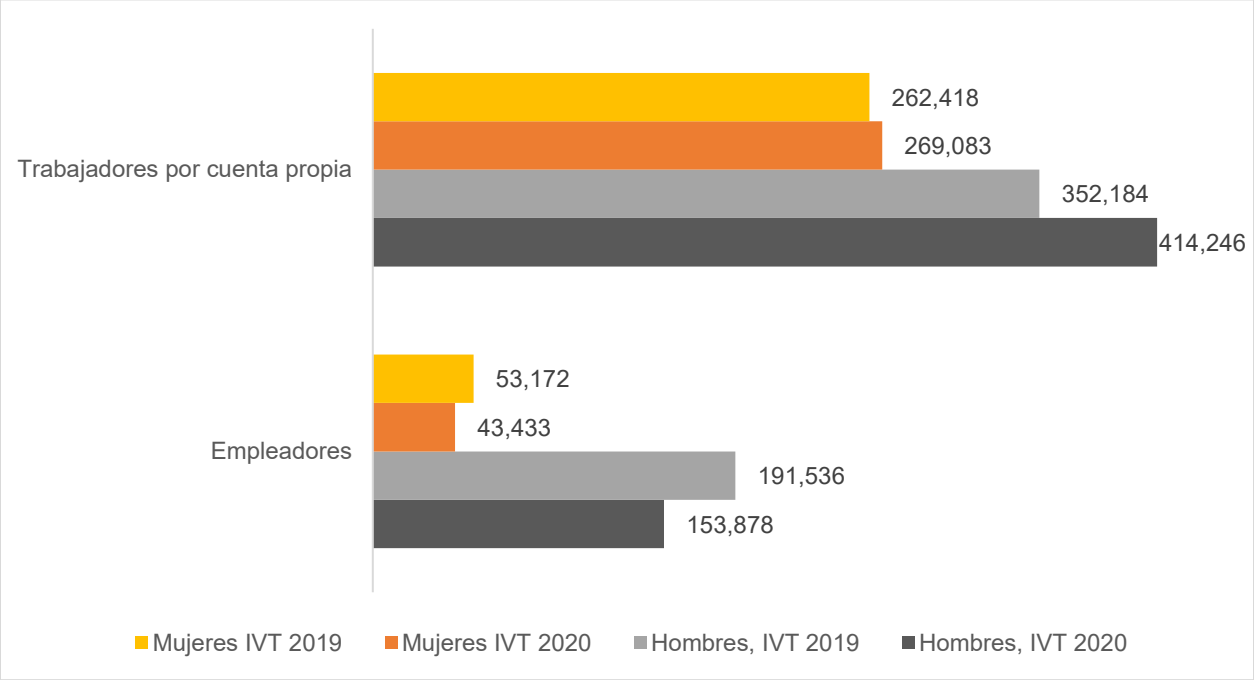

Fuente: elaborado por el IIEG con información de la ENOE del IV trimestre de 2020.

Al observar el número de trabajadoras por cuenta propia por nivel de ingreso, se identifica que el 34.52% de las trabajadoras declara que gana hasta un máximo de un salario mínimo, lo que contrasta con la proporción de hombres que dijo ganar esta cantidad, que se ubica en 12.11%. Por otro lado, el porcentaje de trabajadoras por cuenta propia que menciona ganar 3 salarios mínimos o más representa el 7.71%, mientras que en los hombres esta cifra alcanza el 12.9%.

Trabajadores por cuenta propia por género e ingreso en Jalisco, IV trimestre de 2020

Nivel de ingreso	Mujeres Ocupadas	Mujeres Ocupadas %	Hombres Ocupados	Hombres Ocupados %
Hasta un salario mínimo	92,880	34.52%	50,152	12.11%
Más de 1 hasta 2 salarios mí	91,754	34.10%	135,251	32.65%
Más de 2 hasta 3 salarios mí	42,978	15.97%	125,707	30.35%
Más de 3 hasta 5 salarios mí	15,523	5.77%	37,865	9.14%
Más de 5 salarios mínimos	5,217	1.94%	15,531	3.75%
No recibe ingresos	2,344	0.87%	17,185	4.15%
No especificado	18,387	6.83%	32,555	7.86%
Total	**269,083**	**100.00%**	**414,246**	**100.00%**

Fuente: elaborado por el IIEG con información de la ENOE del IV trimestre de 2020.

En cuanto al número de empleadoras por ingreso, el 13.87% de las empleadoras declara que gana hasta un máximo de un salario mínimo, cuando la proporción de hombres que dijo ganar esta cantidad fue de 4.51%. Por otro lado, el porcentaje de empleadoras que mencionó ganar más de 5 salarios mínimos representa el 8.71%, mientras que en los hombres esta cifra es de 13.16%.

Empleadores por género e ingreso en Jalisco, IV trimestre de 2020

Nivel de ingreso	Mujeres ocupadas	Mujeres ocupadas %	Hombres ocupados	Hombres ocupados %
Hasta un salario mínimo	6,025	13.87%	6,938	4.51%
Más de 1 hasta 2 salarios mí	9,128	21.02%	21,415	13.92%
Más de 2 hasta 3 salarios mí	16,036	36.92%	50,770	32.99%
Más de 3 hasta 5 salarios mí	4,862	11.19%	34,424	22.37%
Más de 5 salarios mínimos	3,782	8.71%	20,255	13.16%
No recibe ingresos		0.00%		0.00%
No especificado	3,600	8.29%	20,076	13.05%
Total	**43,433**	**100.00%**	**153,878**	**100.00%**

Fuente: elaborado por el IIEG con información de la ENOE del IV trimestre de 2020.

Respecto al número de trabajadoras independientes por nivel de escolaridad, se identifica que en general las mujeres presentan mayores estudios. El 41.33% de las trabajadoras independientes cuenta con algún tipo de educación media superior o superior, mientras que en los hombres esta cifra es de 37.63%. Por otra parte, el porcentaje de trabajadoras independientes que tiene un nivel escolaridad de primaria o inferior es de 28.97%, cuando el porcentaje de hombres con el mismo nivel de escolaridad alcanza el 36.29%.

Trabajadores independientes por género y escolaridad en Jalisco, IV trimestre de 2020

Escolaridad	Mujeres Ocupadas	Mujeres Ocupadas %	Hombres Ocupados	Hombres Ocupados %
Primaria incompleta	30,941	9.90%	87,199	15.35%
Primaria completa	59,609	19.07%	118,968	20.94%
Secundaria completa	92,805	29.70%	146,522	25.79%
Medio superior y superior	129,161	41.33%	213,761	37.63%
No especificado	-	0.00%	1,674	0.29%
Total	**312,516**	**100.00%**	**568,124**	**100.00%**

Fuente: elaborado por el IIEG con información de la ENOE del IV trimestre de 2020.
Nota: Los trabajadores independientes se calcularon sumando los trabajadores por cuenta propia y los empleadores.

Por sector de actividad económica, el comercio es el sector que concentra una mayor cantidad de trabajadoras independientes, 163,295 trabajadoras laboran en el sector comercio, lo que representan el 52.25% del total de los trabajadores independientes. El segundo sector que tiene una mayor proporción de trabajadoras independientes es el sector servicios, con 125,281 (40.09%). La encuesta no registra trabajadoras independientes en el sector construcción, mientras que el 14.02% de los hombres trabajadores independientes se dedican a ese sector.

Trabajadores independientes por sector y género, Jalisco IV trimestre 2020

Rama	Mujeres Ocupadas	Mujeres Ocupadas %	Hombres Ocupados	Hombres Ocupados %
Construcción	-	0.00%	79,666	14.02%
Industria manufacturera	20,453	6.54%	52,515	9.24%
Comercio	163,295	52.25%	141,940	24.98%
Servicios	125,281	40.09%	199,037	35.03%
Otros	-	0.00%	-	0.00%
Agropecuario	3,487	1.12%	94,966	16.72%
No especificado	-	0.00%	-	0.00%
Total	**312,516**	**100.00%**	**568,124**	**100.00%**

Fuente: elaborado por el IIEG con información de la ENOE del IV trimestre de 2020.
Nota: Los trabajadores independientes se calcularon sumando los trabajadores por cuenta propia y los empleadores.

Mujeres en la Administración Pública.

En 2019, laboraban en la administración pública del estado de Jalisco, 83 mil 005 mujeres, lo que representa el 55.3% del total de empleados en la administración pública del estado. Según el régimen de contratación de estas mujeres, el 78.9% eran empleadas de base o sindicalizadas, el 10.2% eventuales, el 8.2% de confianza, y el 0.6% trabajaron por honorarios.

Porcentaje de mujeres laborando en la Administración Pública Estatal según régimen de contratación, Jalisco 2019

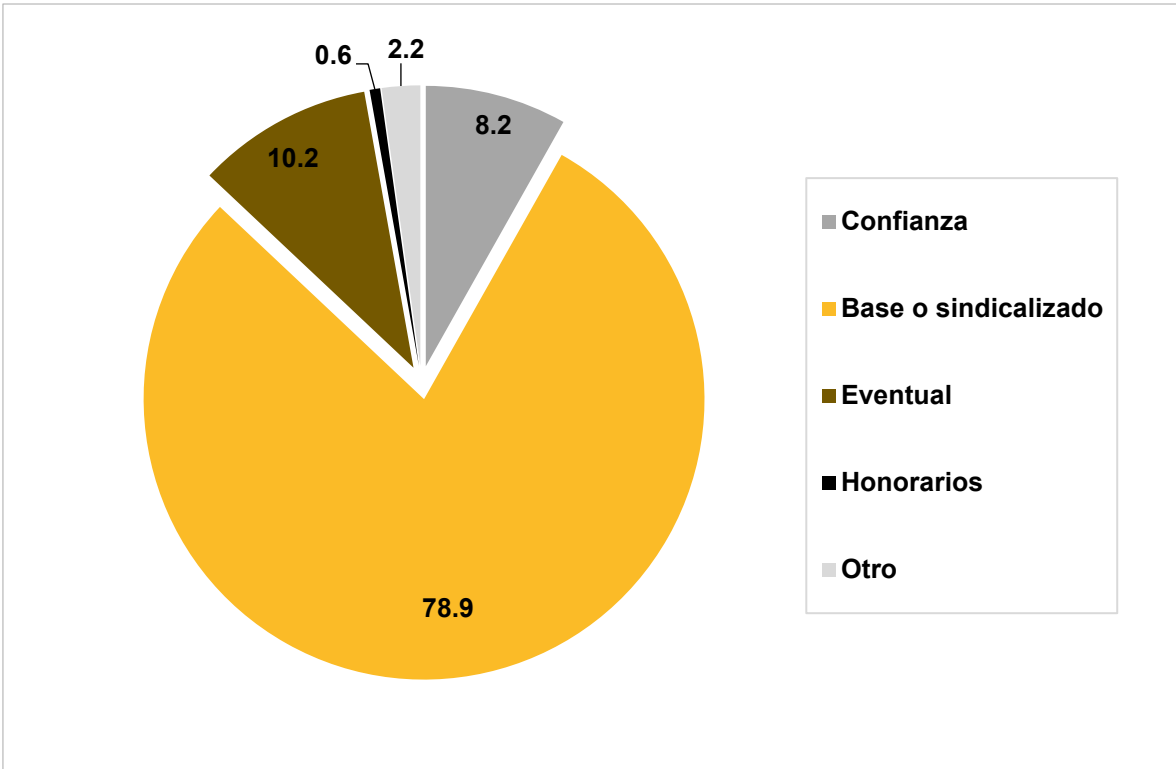

Fuente: elaborado por el IIEG con base en INEGI, Censo Nacional de Gobierno, Seguridad Pública y Sistema Penitenciario Estatales 2020.

En 2019, del total de los titulares (79) en las instituciones de la administración pública, el 12.7% eran mujeres; cabe mencionar que a nivel nacional el porcentaje de mujeres titulares fue de 23.0%.

Titulares de las instituciones de la Administración Pública según sexo, 2019

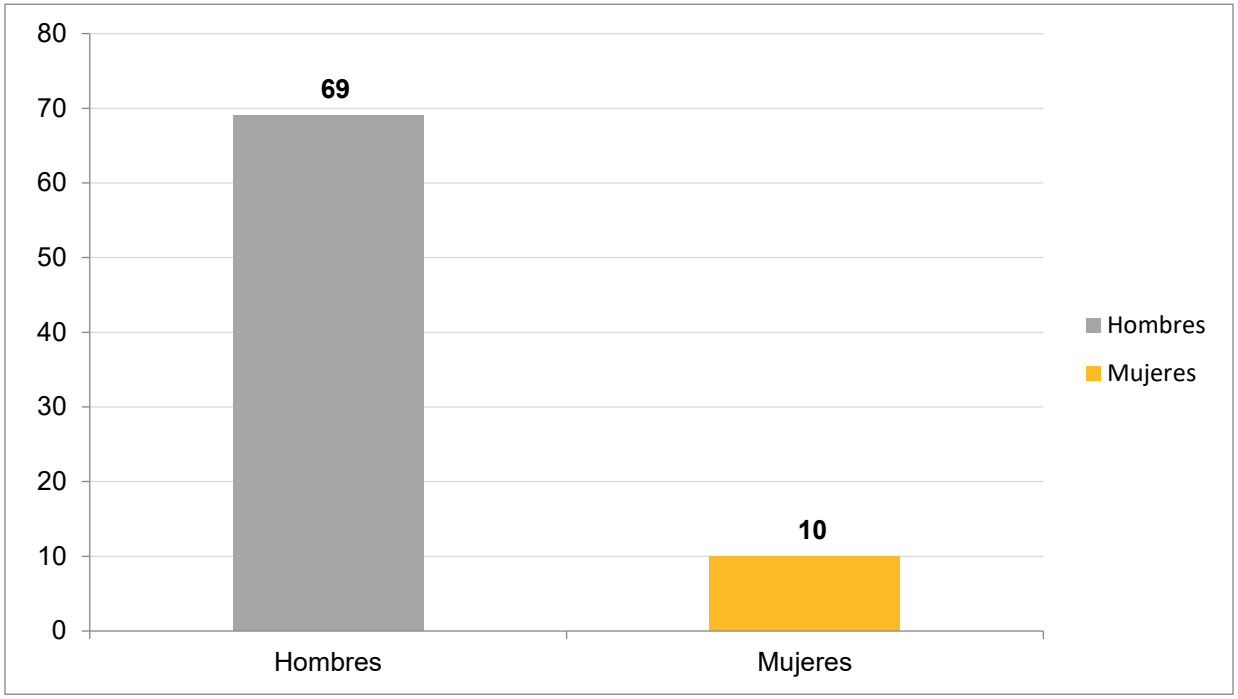

Fuente: elaborado por el IIEG, con base en INEGI Censo Nacional de Gobierno, Seguridad Pública y Sistema Penitenciario Estatales 2020.

Victimización de la mujer

Según la última edición de la Encuesta Nacional de Victimización y Percepción sobre Seguridad Pública (ENVIPE); en 2019, se declararon un total de 2 millones 16 mil 550 delitos en Jalisco, de los cuales el 53.1% fue declarado por una mujer. El número de víctimas que sufrió algún delito en 2019 fue de 1 millón 592 mil 369, de las cuales el 51.6% fueron mujeres, en promedio las mujeres que reportaron haber sufrido un delito fue de 1.3 delitos.

Por grupos de edad, el grupo de mujeres que mayor afectación tuvo fue el de 20 a 29 años con 32.5%, seguido por el grupo de 30 a 39 años con el 29.5% y, en tercer lugar, el grupo de mujeres de 40 a 49 años con 28.3 % de víctimas.

Población femenina de 18 años y más por grupos de edad que fueron víctimas de algún delito, Jalisco 2019

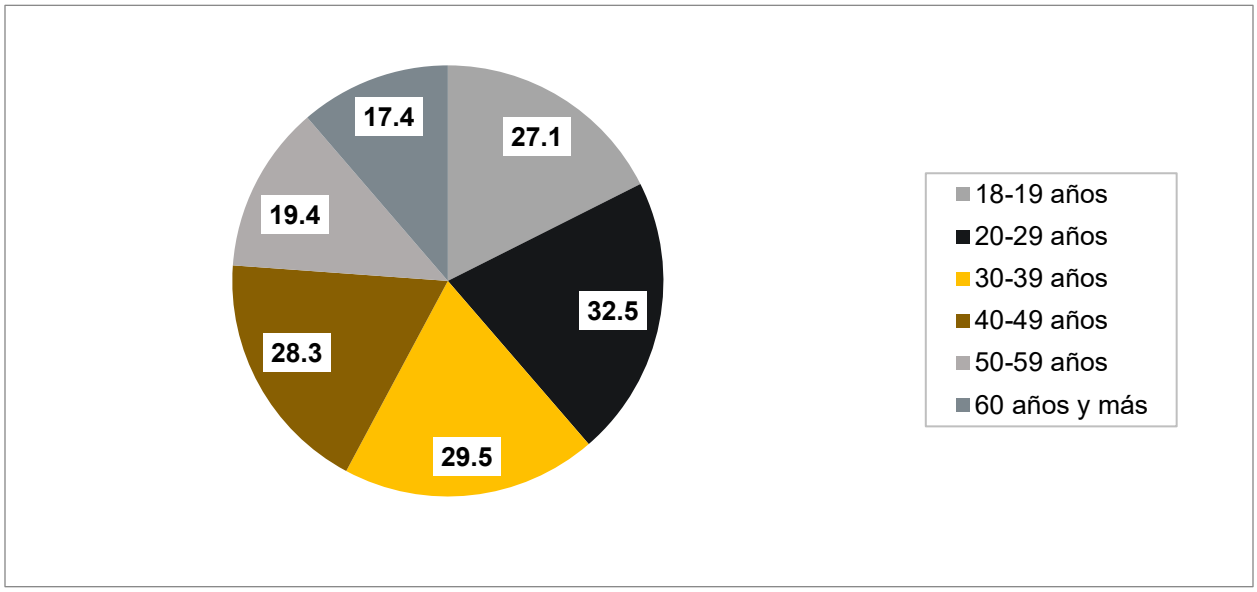

Fuente: elaborado por el IIEG, con base en INEGI, Encuesta Nacional de Victimización y Percepción sobre Seguridad Pública 2020 (ENVIPE)

Los tres delitos que las mujeres declararon con mayor frecuencia en 2019 según la ENVIPE, fue en primer lugar, el delito de fraude con el 18.9%, extorsión 17.7% y robo o asalto en calle o transporte público el 14.6%.

Delitos ocurridos a mujeres por tipo de delito según aquellos que se declararon con mayor frecuencia, Jalisco 2019

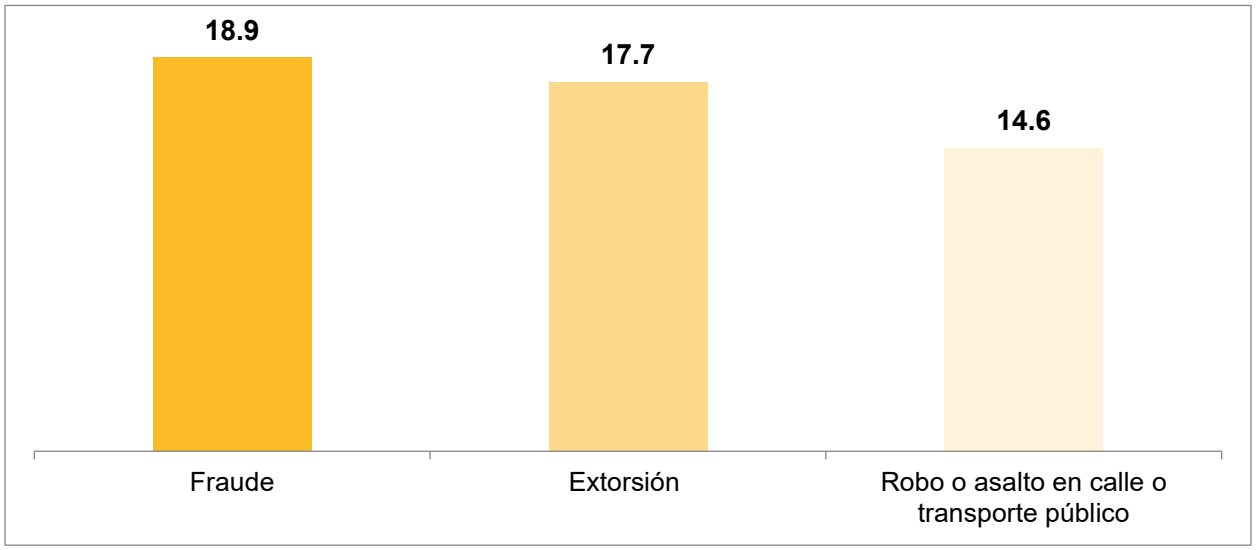

Fuente: elaborado por el IIEG, con base en INEGI, Encuesta Nacional de Victimización y Percepción sobre Seguridad Pública 2020 (ENVIPE).

Homicidios dolosos

En lo que refiere al delito de homicidio doloso, de 2018 a 2020, el porcentaje de mujeres víctimas de este delito pasó de 8.50% a 8.96%, con un aumento de 0.46 puntos porcentuales; en el primer mes del año en curso, el porcentaje de homicidios dolosos en los que la víctima fue una mujer fue de 7.73%.

Homicidios dolosos por sexo, enero 2018 a enero 2021

Homicidio doloso	2018	2019	2020	ene-21
Total	2,401	2,557	2,265	194
Hombres	2,197	2,335	2,062	179
Mujeres	204	222	203	15
Porcentaje de hombres	91.50%	91.32%	91.04%	92.27%
Porcentaje de mujeres	8.50%	8.68%	8.96%	7.73%

Fuente: elaborado por el IIEG, con base en la base de datos de víctimas del Secretariado Ejecutivo del Sistema Nacional de Seguridad Pública.

Feminicidios

De enero de 2019 a enero de 2021, en Jalisco se cometieron 218 homicidios dolosos contra mujeres y 70 feminicidios. Esto implica que, de un total de 288 mujeres víctimas de estos delitos, el 24.3% corresponde al delito de feminicidio, tal como puede verse en el gráfico 5.

Presuntos homicidios dolosos de mujeres y feminicidios[5] a nivel estatal, enero 2019 a enero 2021

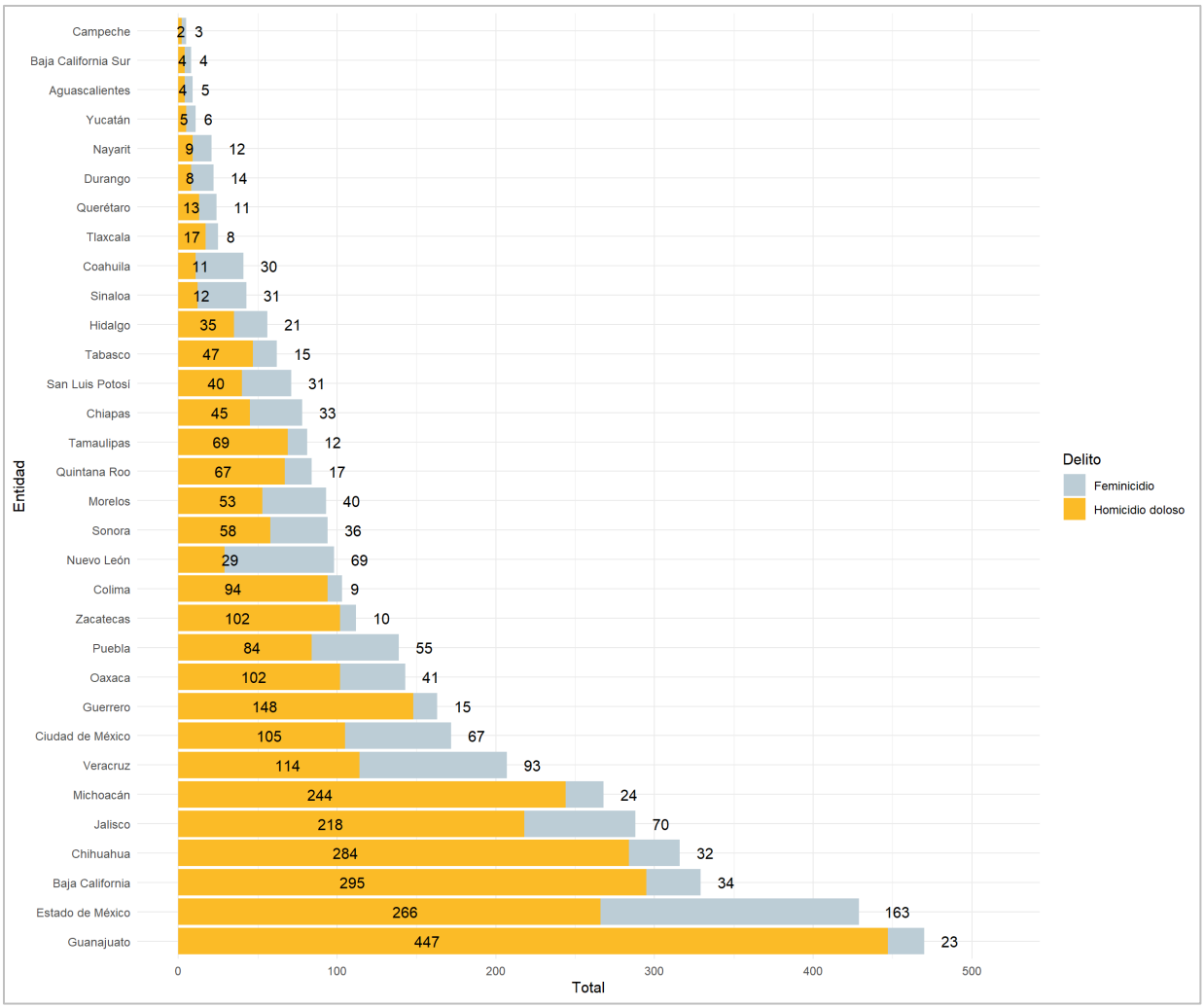

Fuente: elaborado por el IIEG, con base en la base de datos de víctimas del Secretariado Ejecutivo del Sistema Nacional de Seguridad Pública.

[5] La contabilidad del delito de feminicidio se realiza conforme a su tipificación en las entidades federativas.

Durante los últimos 4 meses, se han registrado 29 presuntos feminicidios, lo que representa el 41.42% del total de feminicidios en los últimos 13 meses. El mes de diciembre es el que presenta el mayor número de feminicidios en el periodo con un total de 12 víctimas.

Presuntos Feminicidios en Jalisco, enero 2020 a enero 2021

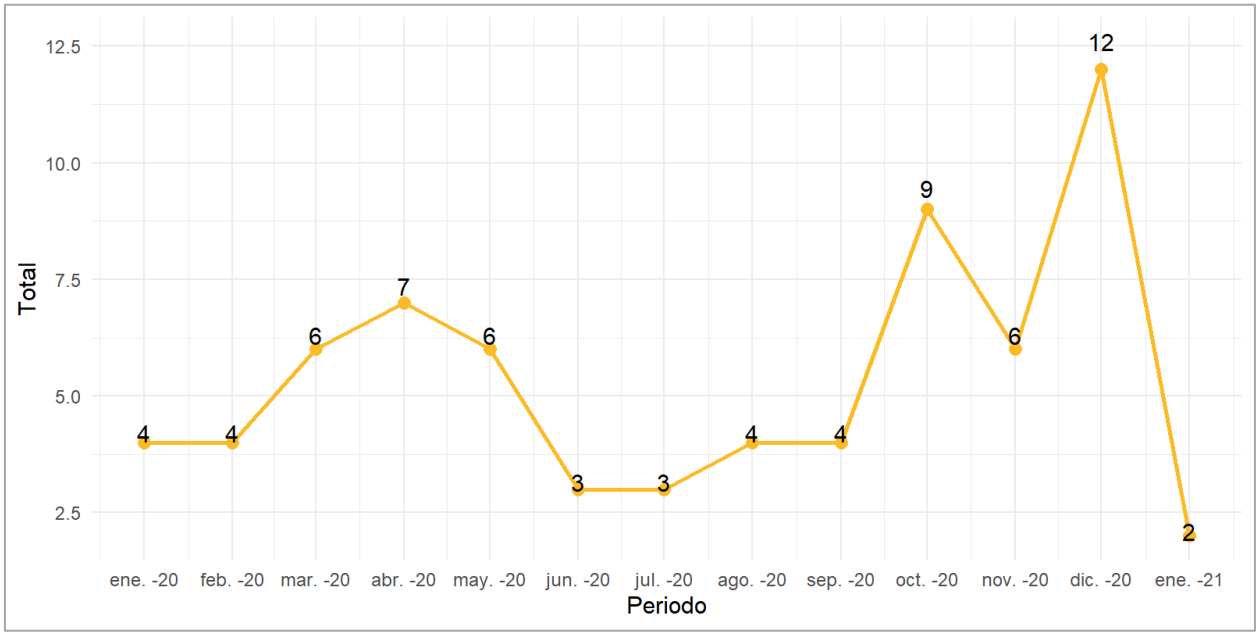

Fuente: elaborado por el IIEG, con base en la base de datos de víctimas del Secretariado Ejecutivo del Sistema Nacional de Seguridad Pública.