

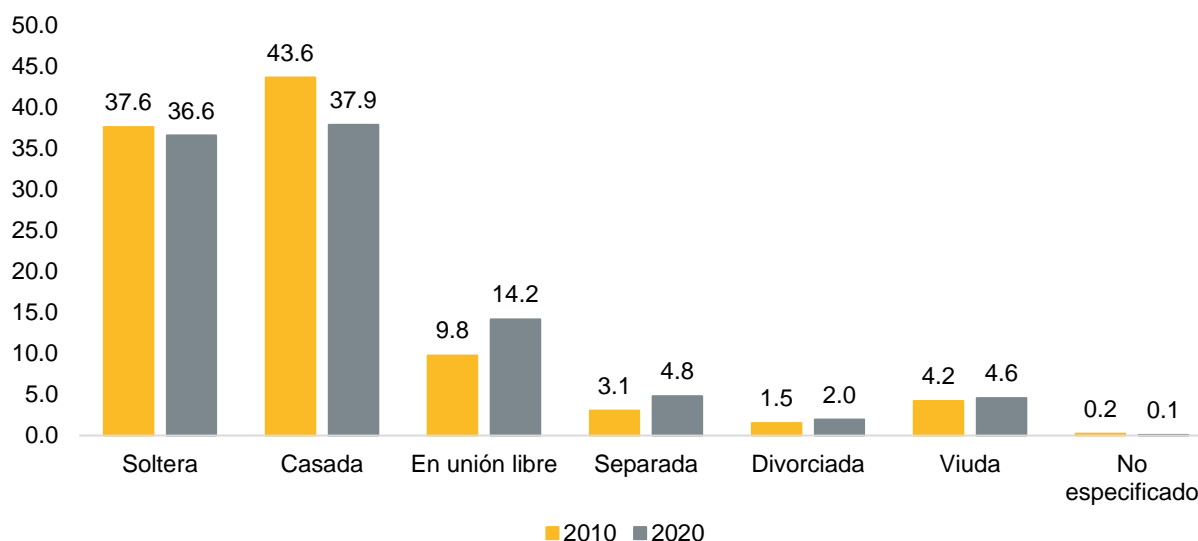
Situación conyugal de la población de 12 años y más en Jalisco 2020

En conmemoración del Día de los Enamorados o Día de San Valentín, que se celebra el 14 de febrero de cada año, la Dirección de Información Estadística Demográfica y Social del IIEG, presenta un panorama general sobre la situación conyugal de la población de 12 años y más en el estado; esto conforme a los resultados del Censo de Población y Vivienda 2010 y 2020, así como estadísticas de nupcialidad del INEGI.

Durante 2019 se registraron en Jalisco, 35 mil 823 matrimonios y 5 mil 444 divorcios, de estos últimos, mil 152 (21.2%) fueron de tipo administrativo¹ y 4 mil 292 (78.8%) de tipo judicial².

De acuerdo con datos del Censo de Población y Vivienda, entre 2010 y 2020 en Jalisco, la proporción de población de 12 años y más casada, disminuyó un 13.2%, al bajar de 43.6% a 37.9%, en el periodo. No obstante, el porcentaje de las que se encontraban viviendo en unión libre, pasó de 9.8% a 14.2%, respectivamente, lo que significó un incremento relativo del 45.0%.

Distribución porcentual de la población de 12 años y más según situación conyugal, Jalisco 2010-2020



Fuente: elaborado por IIEG con base en INEGI; Censo de Población y Vivienda 2010 y 2020.

¹ Divorcio administrativo: Disolución jurídica definitiva de un matrimonio que se tramita en las oficialías del registro civil, siempre y cuando se encuentre legislado en la entidad que corresponda, se solicita siempre por mutuo consentimiento de los cónyuges.

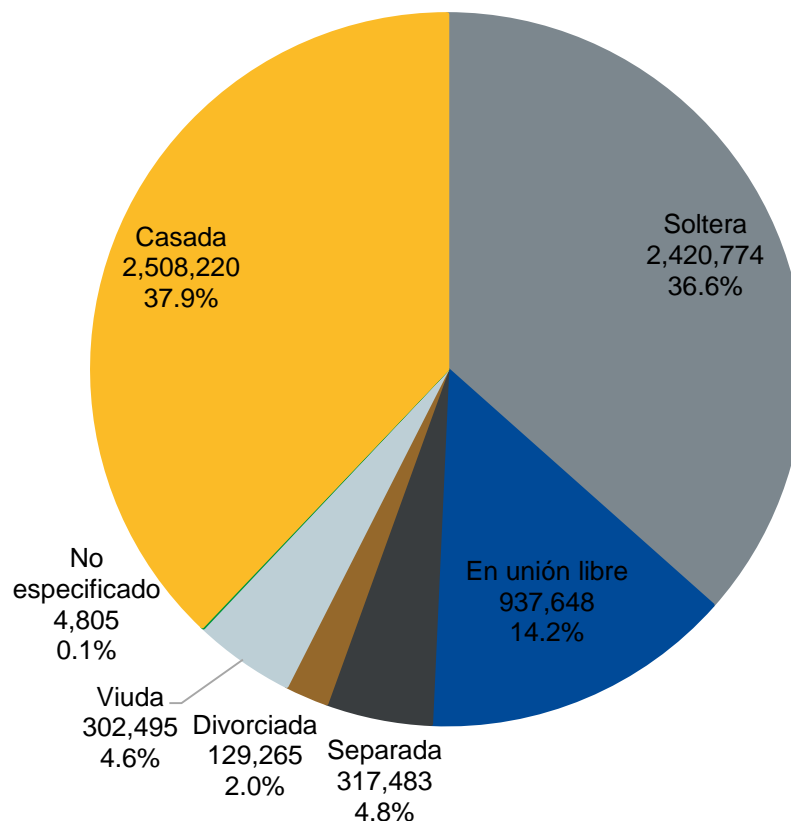
² Divorcio judicial: Disolución jurídica definitiva de un matrimonio en el cual interviene algún juez de lo familiar, civil o mixto, independientemente de que se trate de un divorcio necesario o voluntario.

En contraste, destaca que la población de 12 años y más separada, pasó de 3.1% en 2010 a 4.8% en 2020, lo que implicó un incremento relativo del 57.1% en el indicador; mientras que la proporción de personas divorciadas, creció un 29.3% en la misma década.

Según cifras del Censo, en 2020 había 6 millones 620 mil 690 jaliscienses de 12 años y más, de los cuales, 2 millones 508 mil 220 (37.9%) estaban casados(as), 937 mil 648 (14.2%) vivían en unión libre y 2 millones 420 mil 774 (36.6%) eran solteros(as).

Asimismo, había en el estado 317 mil 483 (4.8%) personas de 12 años y más separadas; 129 mil 265 (2.0%) divorciadas y 302 mil 495 (4.6%) viudas.

Población de 12 años y más según situación conyugal, Jalisco 2020

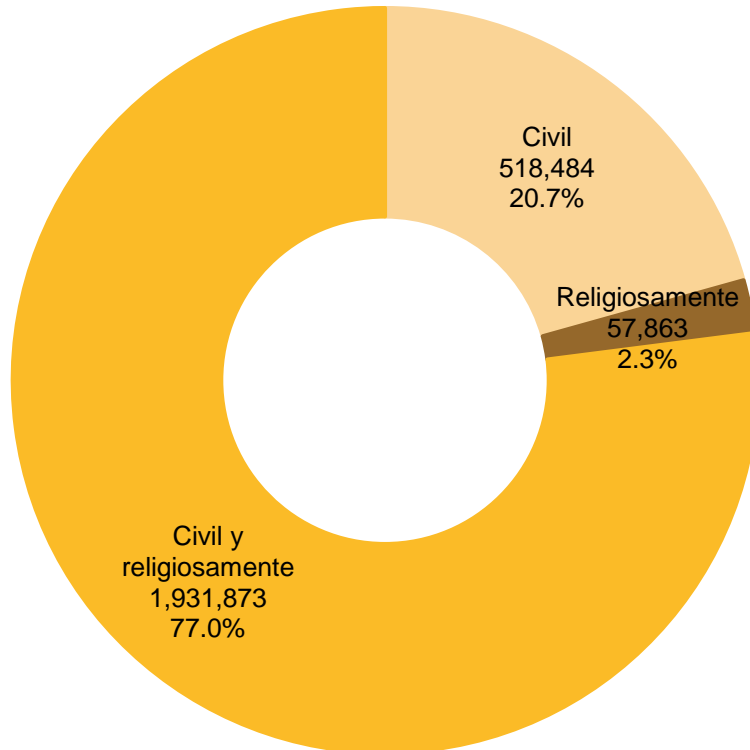


Fuente: elaborado por IIEG con base en INEGI; Censo de Población y Vivienda 2020.



En lo que se refiere al tipo de matrimonio, entre la población casada en 2020, el 77.0% (1'931,873) señaló que lo hizo civil y religiosamente, un 20.7% (518,484) únicamente por el civil y el 2.3% (57,863) sólo religiosamente.

Población de 12 años y más casada según tipo de matrimonio, Jalisco 2020

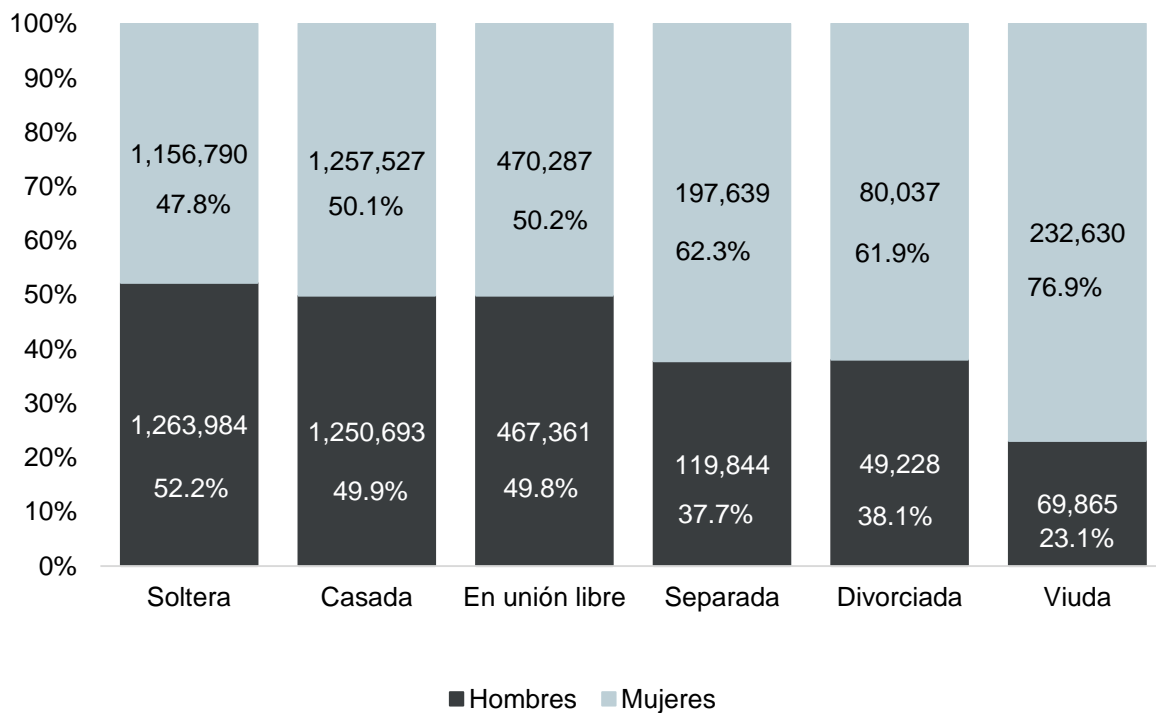


Fuente: elaborado por IIEG con base en INEGI; Censo de Población y Vivienda 2020.

Respecto a la estructura por sexo de la población de 12 años y más según su situación conyugal, destaca que entre las personas solteras, se aprecia una mayor cantidad de hombres, con 1 millón 263 mil 984, que representan el 52.2%. No obstante, entre la población casada (50.1%), en unión libre (50.2%), separada (62.3%), divorciada (61.9%) y viuda (76.9%), hay una mayor proporción de mujeres en cada una de esas situaciones.

Destaca que entre las personas separadas, hay una tasa de 165 mujeres por cada 100 hombres en la misma situación; mientras que entre las divorciadas es de 163 y de 333 entre la población viuda.

Población de 12 años y más por sexo según situación conyugal, Jalisco 2020

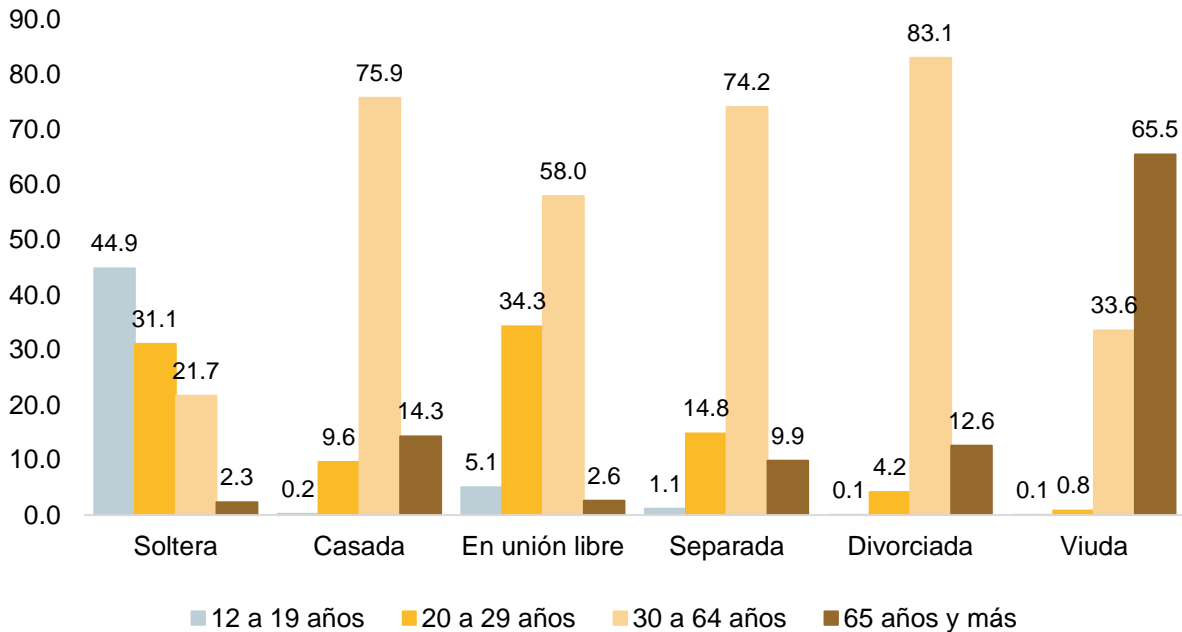


Fuente: elaborado por IIEG con base en INEGI; Censo de Población y Vivienda 2020.

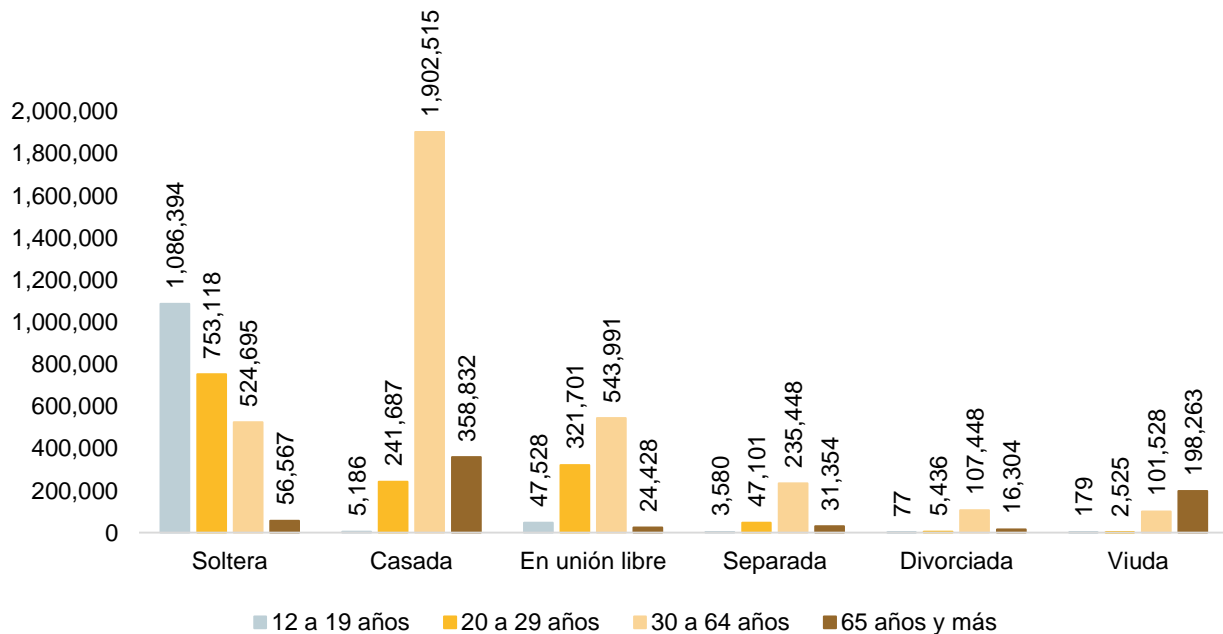
En el caso de los grupos de edad, se observa que entre las personas solteras, la mayoría son adolescentes de entre 12 y 19 años (44.9%), seguido de los jóvenes de 20 a 29 años (31.1%).

Entre las personas casadas (75.9%), en unión libre (58.0%), separadas (74.2%) y divorciadas (83.1%), la mayor proporción tiene de 30 a 64 años de edad; mientras que, entre la población viuda, destaca que el 65.5% son personas adultas mayores de 65 años y más.

Distribución porcentual de la población de 12 años y más según situación conyugal y grupos de edad, Jalisco 2020



Población de 12 años y más según situación conyugal y grupos de edad, Jalisco 2020



Fuente: elaborado por IIEG con base en INEGI; Censo de Población y Vivienda 2020.