

En enero de 2021 los patrones de Jalisco registrados en el IMSS aumentaron 0.15% respecto a diciembre de 2020

En enero de 2021, en Jalisco se tenían registrados en el IMSS a 98,213 patrones, lo que implica que 146 patrones se dieron de alta con respecto al mes de diciembre de 2020, lo que representa una variación mensual de 0.15%. A nivel nacional se tenían registrados 999,042 patrones totales, una disminución de 1,372 empleadores con relación a diciembre de 2020, o una variación de -0.14% mensual.

Por sectores en Jalisco, el de transporte y comunicaciones fue el único que registró una disminución con 5 patrones menos o -0.08% de variación mensual. Las divisiones económicas que registraron incremento de patrones en el IMSS fueron: la industria de la construcción con 90 empleadores más y una variación de 0.77%; agricultura, ganadería, silvicultura y pesca con un aumento en su registro de 18 fuentes de empleo y una variación de 0.52%; la industria de la transformación con 15 patrones más o 0.10%; comercio con 12 nuevos patrones y una variación mensual de 0.04%; servicios registró un crecimiento de 9 patrones o 0.03%; y, las industrias eléctricas y extractivas que ganaron 5 y 2 empleadores con una variación mensual de 3.11% y 1.57% respectivamente.

Patrones registrados en el IMSS en Jalisco por división económica, enero 2021 vs diciembre 2020

División económica	2020	2021	Variación mensual	
	Diciembre	Enero	Absoluta	%
Agricultura, Ganadería, Silvicultura y Pesca	3,432	3,450	18	0.52%
Comercio	30,178	30,190	12	0.04%
Construcción	11,694	11,784	90	0.77%
Ind. Elec. Cap. Agua Potable	161	166	5	3.11%
Industria de Transformación	15,414	15,429	15	0.10%
Industrias Extractivas	127	129	2	1.57%
Servicios	31,028	31,037	9	0.03%
Transporte y Comunicaciones	6,033	6,028	-5	-0.08%
Total	98,067	98,213	146	0.15%

Fuente: IIEG, Instituto de Información Estadística y Geográfica, con datos del IMSS.

En la comparativo anual de enero de 2020 y enero 2021, Jalisco presentó un aumento de 920 patrones registrando una variación anual de 0.95%.

Dos de los ocho sectores tuvieron disminuciones anuales, siendo el sector de transporte y comunicaciones el que presentó una pérdida anual de 284 patrones, lo que significa una variación anual de -4.50% y las industrias extractivas se redujeron en 5 empleadores.

El sector comercio registró un crecimiento de 699 patrones, una variación de 2.37% de enero 2020 a enero 2021. Le sigue servicios que presentó un incremento de 195 empleadores con una variación de 0.63%; la agricultura, ganadería, silvicultura y pesca se incrementó en 187 con una variación de 5.73%; la industria de la construcción aumentó en 83 patrones en el mismo periodo; la industria de transformación registró 27 nuevos patrones con una variación anual de 0.18%; y, la industria eléctrica y captación de agua creció en 18 nuevos empleadores presentando una variación anual de 12.16%.

Patrones registrados en el IMSS en Jalisco por división económica, enero 2021 vs enero 2020

División económica	2020	2021	Variación anual	
	Enero	Enero	Absoluta	%
Agricultura, Ganadería, Silvicultura y Pesca	3,263	3,450	187	5.73%
Comercio	29,491	30,190	699	2.37%
Construcción	11,701	11,784	83	0.71%
Ind. Elec. Cap. Agua Potable	148	166	18	12.16%
Industria de Transformación	15,402	15,429	27	0.18%
Industrias Extractivas	134	129	-5	-3.73%
Servicios	30,842	31,037	195	0.63%
Transporte y Comunicaciones	6,312	6,028	-284	-4.50%
Total	97,293	98,213	920	0.95%

Fuente: IIEG; Instituto de Información Estadística y Geográfica, con datos del IMSS.

La variación en el número de patrones registrados en el IMSS en Jalisco a partir del inicio de la contingencia se observa que la pérdida total hasta enero de 2021 es de 154 fuentes de empleo y una tasa de -0.16%.

En los últimos 10 meses, la división más afectada en términos absolutos es transporte y comunicaciones con 316 patrones menos. El sector servicios ha perdido 177 empleadores, la industria de la construcción presentó una baja de 77 patrones, la industria de transformación perdió 67 empleadores y, por último, la industria extractiva con una reducción de 5 fuentes de empleo.

Presentan balance positivo al reportar nuevos patrones el sector comercio con 341, la agricultura, ganadería, silvicultura y pesca con 137 y la industria eléctrica con 10 nuevos empleadores.

Patrones registrados en el IMSS en Jalisco por división económica, enero 2021 vs marzo 2020

División económica	2020	2021	Variación	
	Marzo	Enero	Absoluta	%
Agricultura, Ganadería, Silvicultura y Pesca	3,313	3,450	137	4.14%
Comercio	29,849	30,190	341	1.14%
Construcción	11,861	11,784	-77	-0.65%
Ind. Elec. Cap. Agua Potable	156	166	10	6.41%
Industria de Transformación	15,496	15,429	-67	-0.43%
Industrias Extractivas	134	129	-5	-3.73%
Servicios	31,214	31,037	-177	-0.57%
Transporte y Comunicaciones	6,344	6,028	-316	-4.98%
Total	98,367	98,213	-154	-0.16%

Fuente: IIEG; Instituto de Información Estadística y Geográfica, con datos del IMSS.

Por tamaño, en el mes de enero 2021 los rangos que sufrieron una pérdida absoluta de patrones fueron el de 6 a 50 asegurados con una baja de 119 empleadores y una tasa mensual de -0.40%, y el de más de 1,000 asegurados que se redujo en solo 1 patrón.

En contraste, los rangos que reflejaron un incremento fueron el de entre 2 a 5 asegurados que se incrementó en 194 empleadores con una tasa mensual de 0.50%; el de 1 asegurado con un aumento de 33 fuentes de empleo y una variación de 0.13%; el de 51 a 250 asegurados con 25 patrones más y una tasa mensual de 0.65%, el de 251 a 500 asegurados con 14 nuevas fuentes de trabajo y una variación de 2.62%.

Patrones registrados en el IMSS en Jalisco por tamaño, enero 2021 vs diciembre 2020

Tamaño	2020	2021	Variación mensual	
	Diciembre	Enero	Absoluta	%
1 asegurado	25,111	25,144	33	0.13%
Entre 2 y 5 asegurados	38,707	38,901	194	0.50%
Entre 6 y 50 asegurados	29,448	29,329	-119	-0.40%
Entre 51 y 250 asegurados	3,857	3,882	25	0.65%
Entre 251 y 500 asegurados	534	548	14	2.62%
Entre 501 y 1000 asegurados	253	253	0	0.00%
Más de 1000 asegurados	157	156	-1	-0.64%
TOTAL	98,067	98,213	146	0.15%

Fuente: IIEG; Instituto de Información Estadística y Geográfica, con datos del IMSS.

En su comparativo anual, los patrones registrados ante el IMSS los rangos que tuvieron balance positivo fueron: entre 2 y 5 asegurados con 566 patrones nuevos y una tasa anual de 1.48%; el de 1 asegurado con 519 nuevos empleadores con una variación de 2.11%; y el rango de entre 6 y 50 asegurados con 26 nuevas fuentes de empleo y una variación de 0.19%.

En contraste, los rangos que reflejan pérdida son el de 51 y 250 asegurados con una baja de 147 y una tasa anual de -3.65%, el rango de 251 a 500 asegurados perdió 28 patrones con una tasa anual de -4.86%, el de 501 a 1,000 perdió 11 patrones, una tasa anual de -4.17%, y el de más de 1,000 trabajadores con 5 patrones menos.

Patrones registrados en el IMSS en Jalisco por tamaño, enero 2021 vs enero 2020

Tamaño	2020	2021	Variación anual	
	Enero	Enero	Absoluta	%
1 asegurado	24,625	25,144	519	2.11%
Entre 2 y 5 asegurados	38,335	38,901	566	1.48%
Entre 6 y 50 asegurados	29,303	29,329	26	0.09%
Entre 51 y 250 asegurados	4,029	3,882	-147	-3.65%
Entre 251 y 500 asegurados	576	548	-28	-4.86%
Entre 501 y 1000 asegurados	264	253	-11	-4.17%
Más de 1000 asegurados	161	156	-5	-3.11%
TOTAL	97,293	98,213	920	0.95%

Fuente: IIEG; Instituto de Información Estadística y Geográfica, con datos del IMSS.

En el acumulado de marzo 2020 a enero 2021, 5 de los 7 tamaños de patrones disminuyeron, a excepción del de 1 asegurado que ha ganado 479 patrones y el de 2 y 5 asegurados que aumentó en 23 nuevas fuentes de trabajo.

El tamaño de empleador de 6 a 50 asegurados registra una variación de -474 patrones, mientras que el tamaño de entre 51 y 250 asegurados disminuyó en 153, y el de 501 y 1,000 asegurados perdió 14 patrones registrados. Asimismo, los patrones que se encuentran en el rango de entre 251 y 500 asegurados se redujeron en 8 en el mismo periodo. El tamaño más grande que es el de más de 1,000 asegurados perdió 7 patrones en los últimos 10 meses.

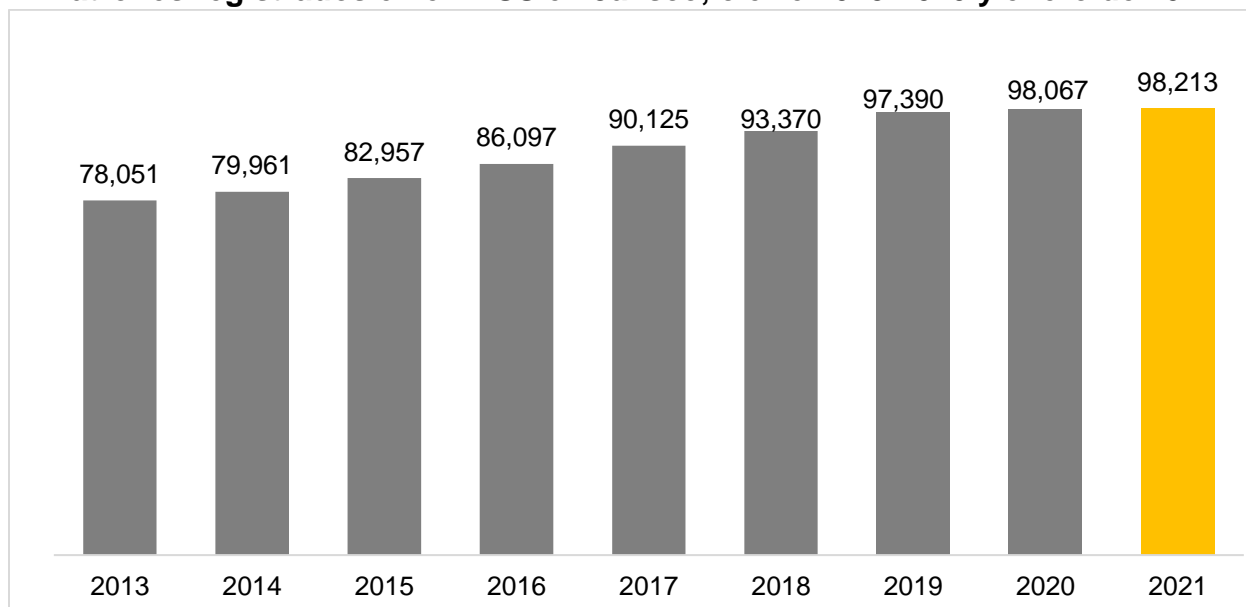
Patrones registrados en el IMSS en Jalisco por tamaño, enero 2021 vs marzo 2020

Tamaño	2020	2021	Variación	
	Marzo	Enero	Absoluta	%
1 asegurado	24,665	25,144	479	1.9%
Entre 2 y 5 asegurados	38,878	38,901	23	0.1%
Entre 6 y 50 asegurados	29,803	29,329	-474	-1.6%
Entre 51 y 250 asegurados	4,035	3,882	-153	-3.8%
Entre 251 y 500 asegurados	556	548	-8	-1.4%
Entre 501 y 1000 asegurados	267	253	-14	-5.2%
Más de 1000 asegurados	163	156	-7	-4.3%
TOTAL	98,367	98,213	-154	-0.2%

Fuente: IIEG; Instituto de Información Estadística y Geográfica, con datos del IMSS.

Los patrones registrados en Jalisco en el mes de enero de 2021 fueron 98,213, lo que representa un aumento de 0.15% en comparación con el cierre de 2020 cuando se contabilizaron 98,067 patrones. Estas cifras implican que existen 146 patrones formales más en la entidad en lo que va del año.

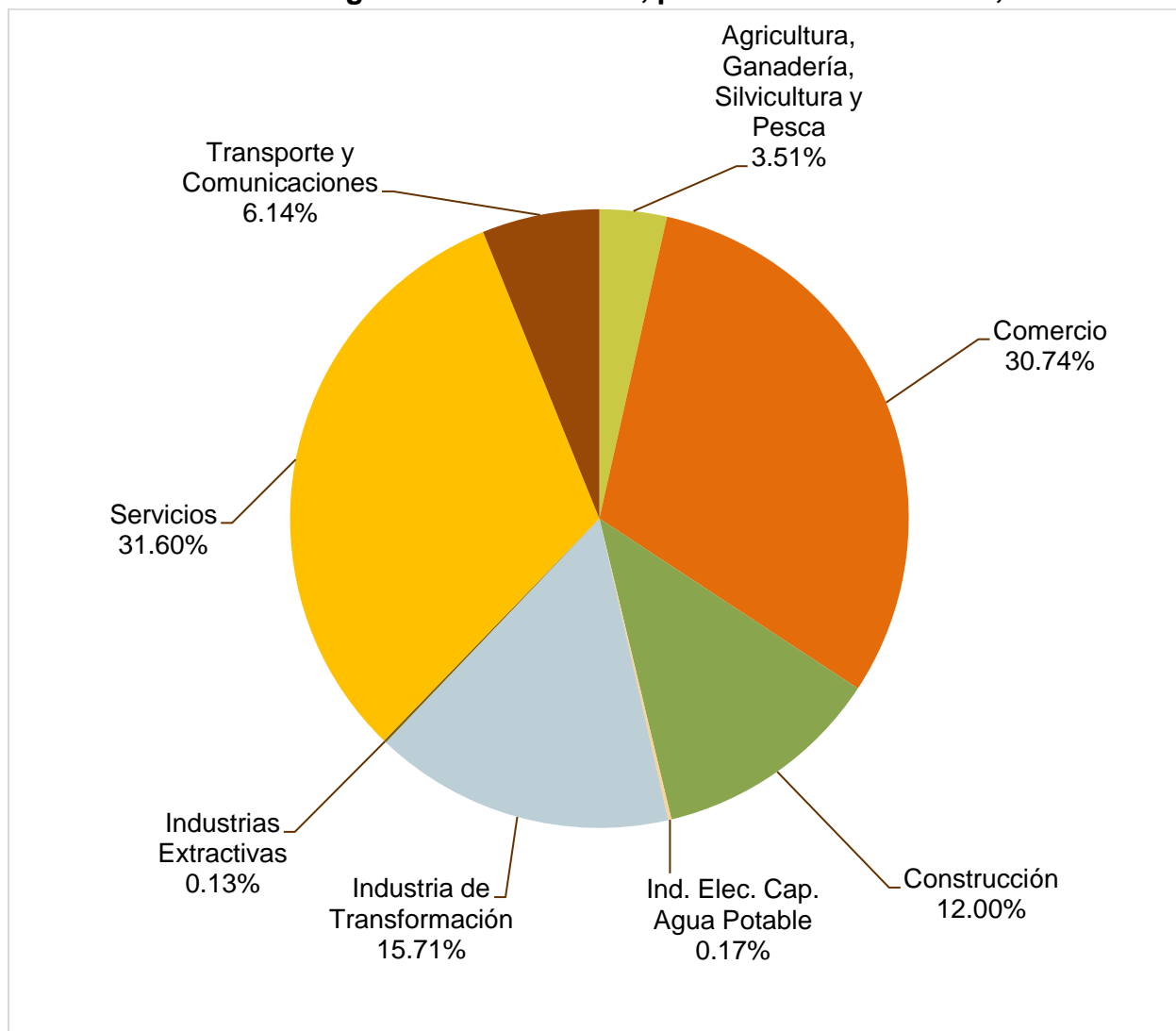
Patrones registrados en el IMSS en Jalisco, cierre 2013-2020 y enero de 2021



Fuente: IIEG, con información del IMSS.

En la distribución porcentual de patrones registrados por sector de actividad económica en el mes de enero de 2021, se observa que el sector servicios concentra la mayor proporción de patrones con 31.60%, seguido por el sector comercio con 30.74% y la industria de la transformación con 15.71%.

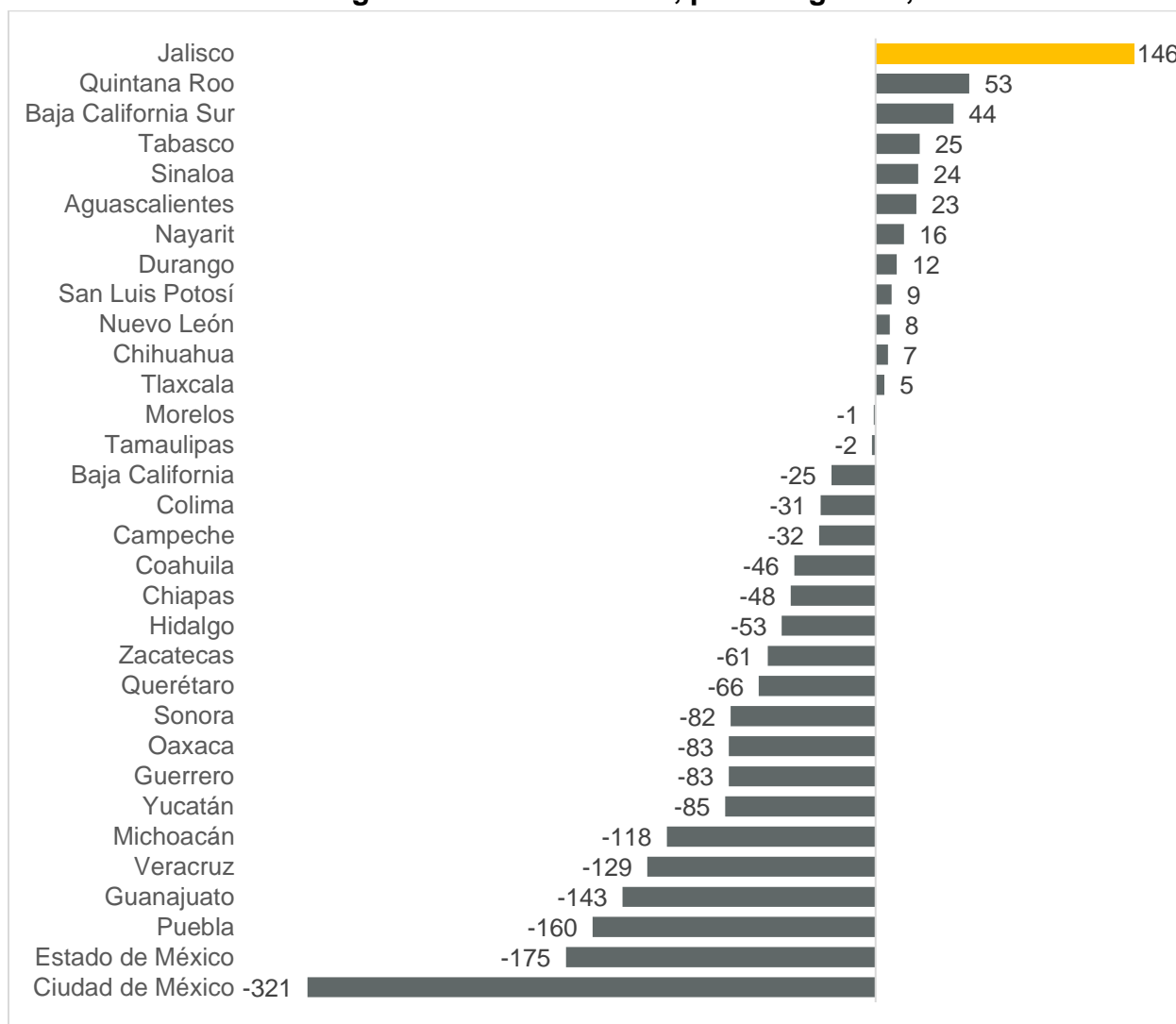
Patrones de Jalisco registrados en el IMSS, por división económica, enero 2021



Fuente: IIEG, con información del IMSS.

En Jalisco, en el mes de enero estaban dados de alta 98,213 patrones a diferencia del mes anterior cuando se registraron 98,067 teniendo un crecimiento de 146 patrones. Con este resultado Jalisco se ubica en el primer lugar a nivel nacional con respecto a la variación absoluta de patrones. Por otro lado, la Ciudad de México es último con una pérdida de 321. A nivel nacional se registraron 999,042 patrones totales, una caída de 1,372 empleadores o una variación de -0.14% mensual.

Patrones nuevos registrados ante el IMSS, por delegación, enero de 2021

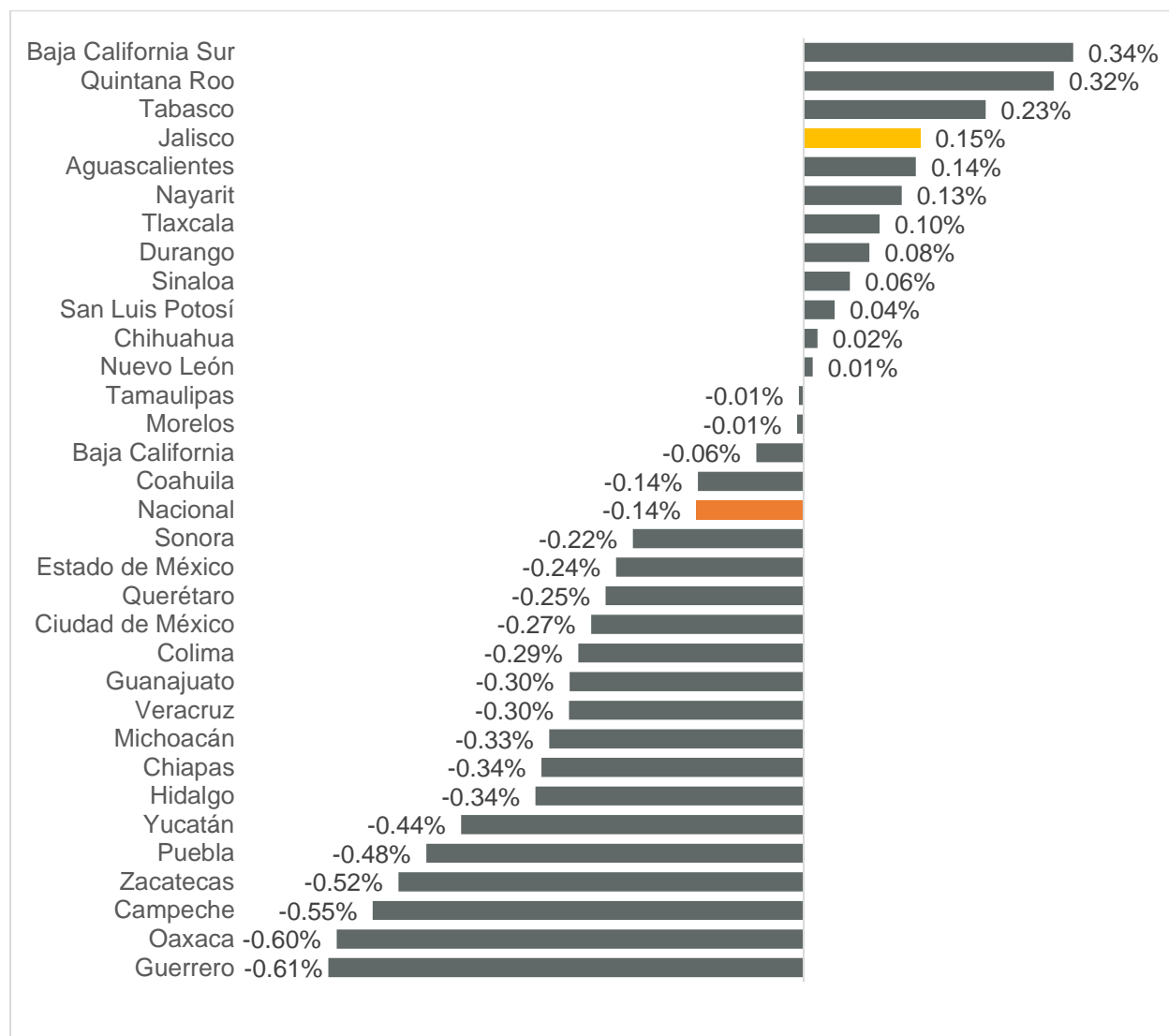


Fuente: IIEG con información del IMSS.

Nota: La información presentada es con base en la información por delegaciones del IMSS que publica en su plataforma, la cual difiere por entidad federativa.

La variación mensual de Jalisco en enero de 2021 fue de 0.15%, por arriba del nacional de -0.14% quedando en el cuarto lugar. En primer lugar, está Baja California Sur con 0.34%, mientras que Guerrero está en último con -0.61%.

Variación mensual de patrones nuevos registrados ante el IMSS, por delegación, enero de 2021

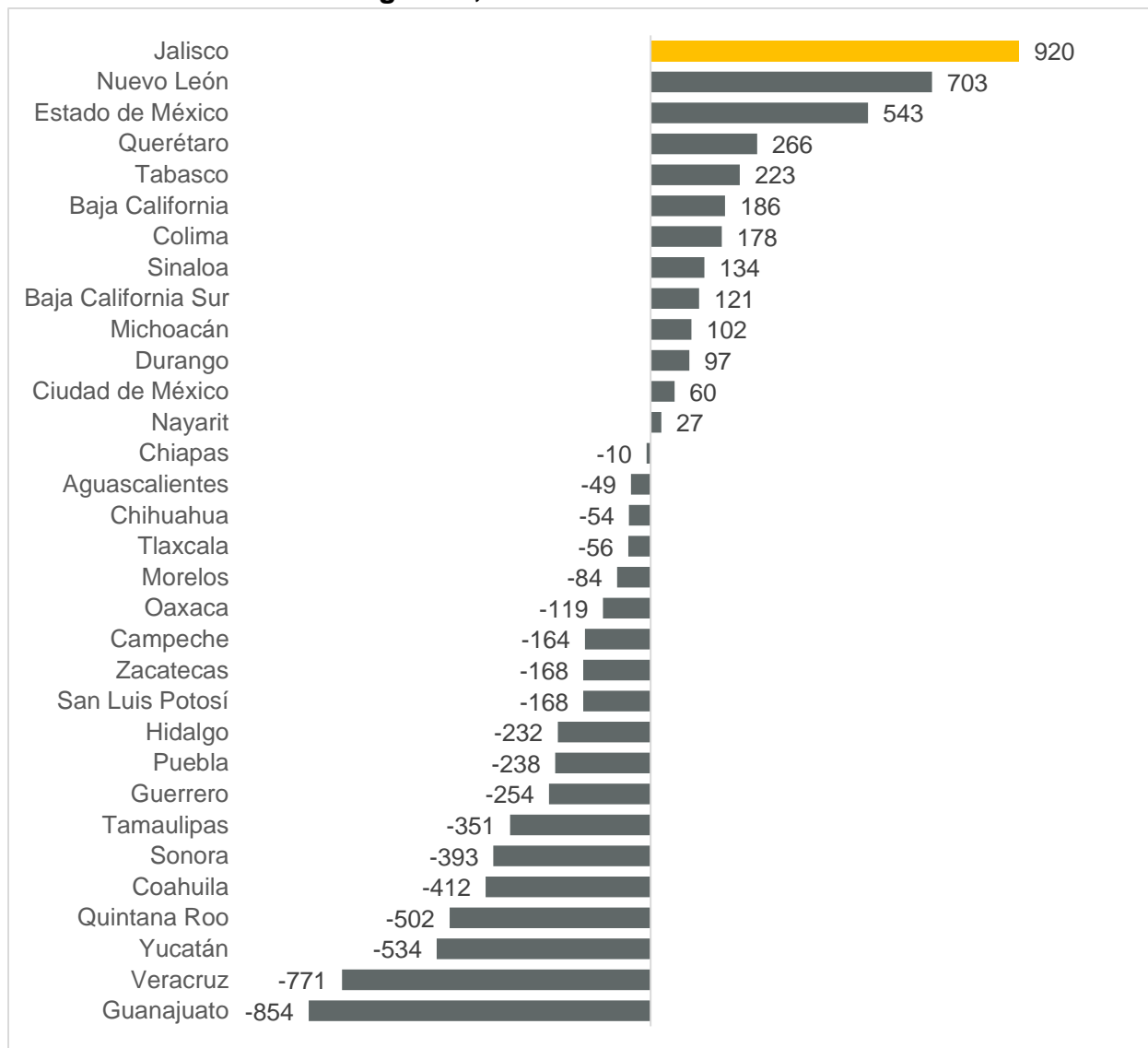


Fuente: IIEG con información del IMSS.

Nota: La información presentada es con base en la información por delegaciones del IMSS que publica en su plataforma, la cual difiere por entidad federativa.

Con relación a la variación absoluta con respecto a enero del año anterior, Jalisco se ubica en el primer lugar con 920 nuevos patrones registrados con una variación porcentual anual de 0.95% en este mes, 13 entidades tuvieron una variación positiva. Por otro lado, Guanajuato es último con -854 patrones menos.

Variación anual absoluta de patrones nuevos registrados ante el IMSS, por delegación, enero 2020 vs enero 2021

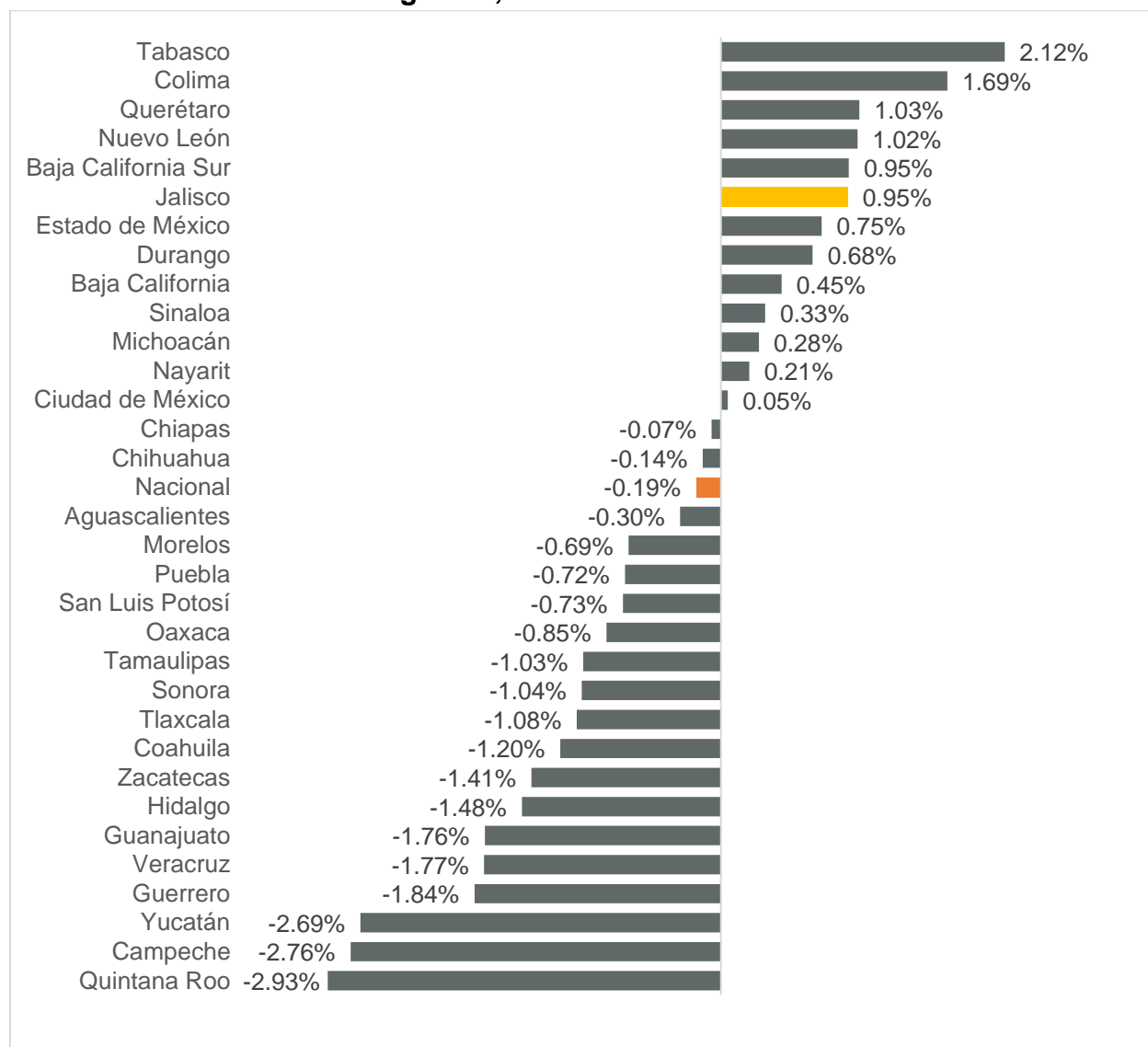


Fuente: IIEG con información del IMSS.

Nota: La información presentada es con base en la información por delegaciones del IMSS que publica en su plataforma, la cual difiere por entidad federativa.

En la variación porcentual anual de enero 2020 a enero de 2021, Jalisco se encuentra en la sexta posición con 0.95%. En primer lugar está Tabasco con una variación anual de 2.12% y Quintana Roo en último lugar con -2.93% anual.

Variación porcentual de patrones nuevos registrados ante el IMSS, por delegación, enero 2020-enero 2021



Fuente: IIEG con información del IMSS.

Nota: La información presentada es con base en la información por delegaciones del IMSS que publica en su plataforma, la cual difiere por entidad federativa.