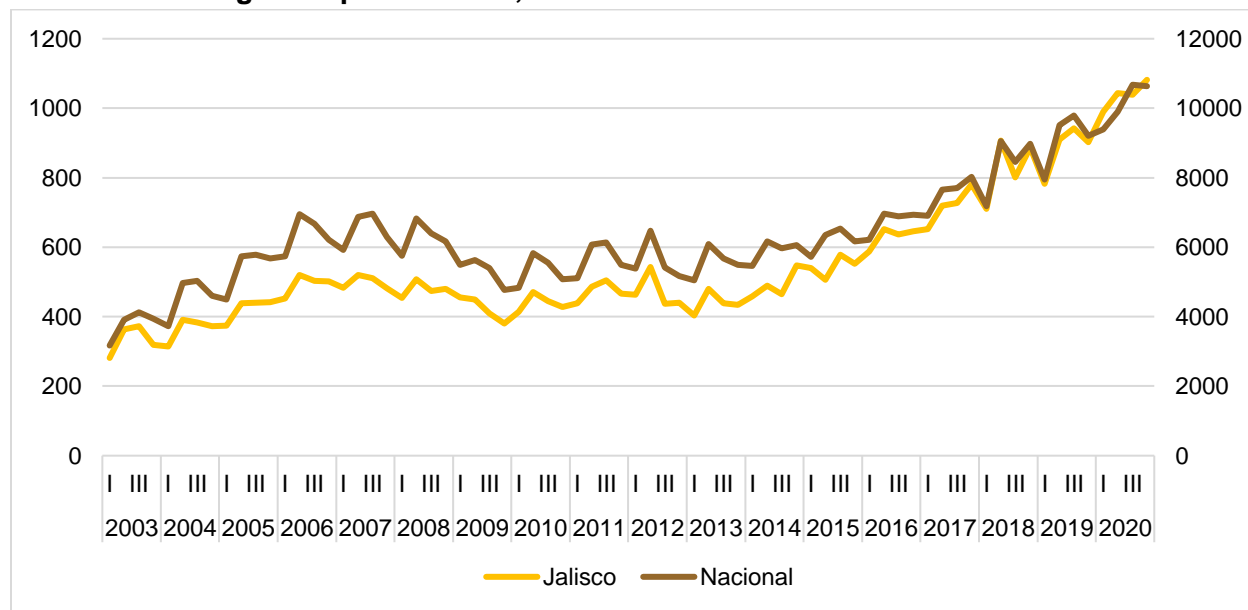


Remesas en Jalisco en 2020, estatal y por municipio

Durante el cuarto trimestre de 2020, México recibió 10,640.52 millones de dólares (mdd) en ingresos por remesas de 31.08 millones de operaciones; en promedio, cada operación de remesas fue por un monto de 342.31 dólares.

En Jalisco, durante el mismo periodo, se tuvieron ingresos por remesas de 1,081.77 mdd, lo que representa el 10.17% del total de ingresos en el país. Con respecto al mismo trimestre de 2019, las remesas enviadas a Jalisco crecieron 19.93%, el crecimiento nacional fue de 15.67%. En el acumulado de 2020 Jalisco registra 4,153.43 mdd, un aumento de 17.43% respecto a 2019.

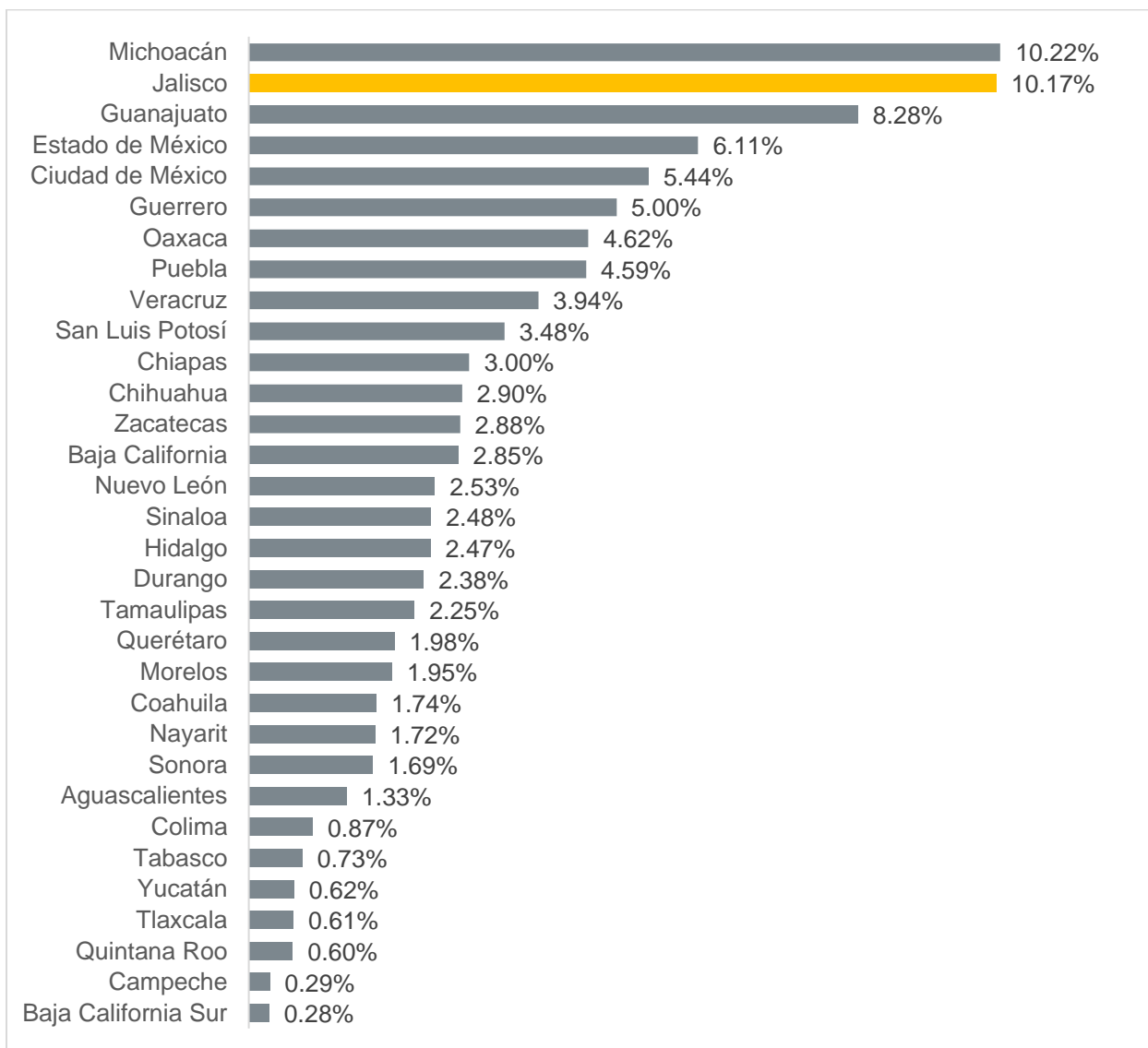
Ingresos por remesas, millones de dólares. T1 2003 –T4 2020



Fuente: IIEG, elaborado con datos de Banxico.

Durante el cuarto trimestre de 2020, los ingresos por remesas de Jalisco representaron el 10.17% del total de remesas a nivel nacional. Durante este trimestre, el principal receptor fue Michoacán con el 10.22%.

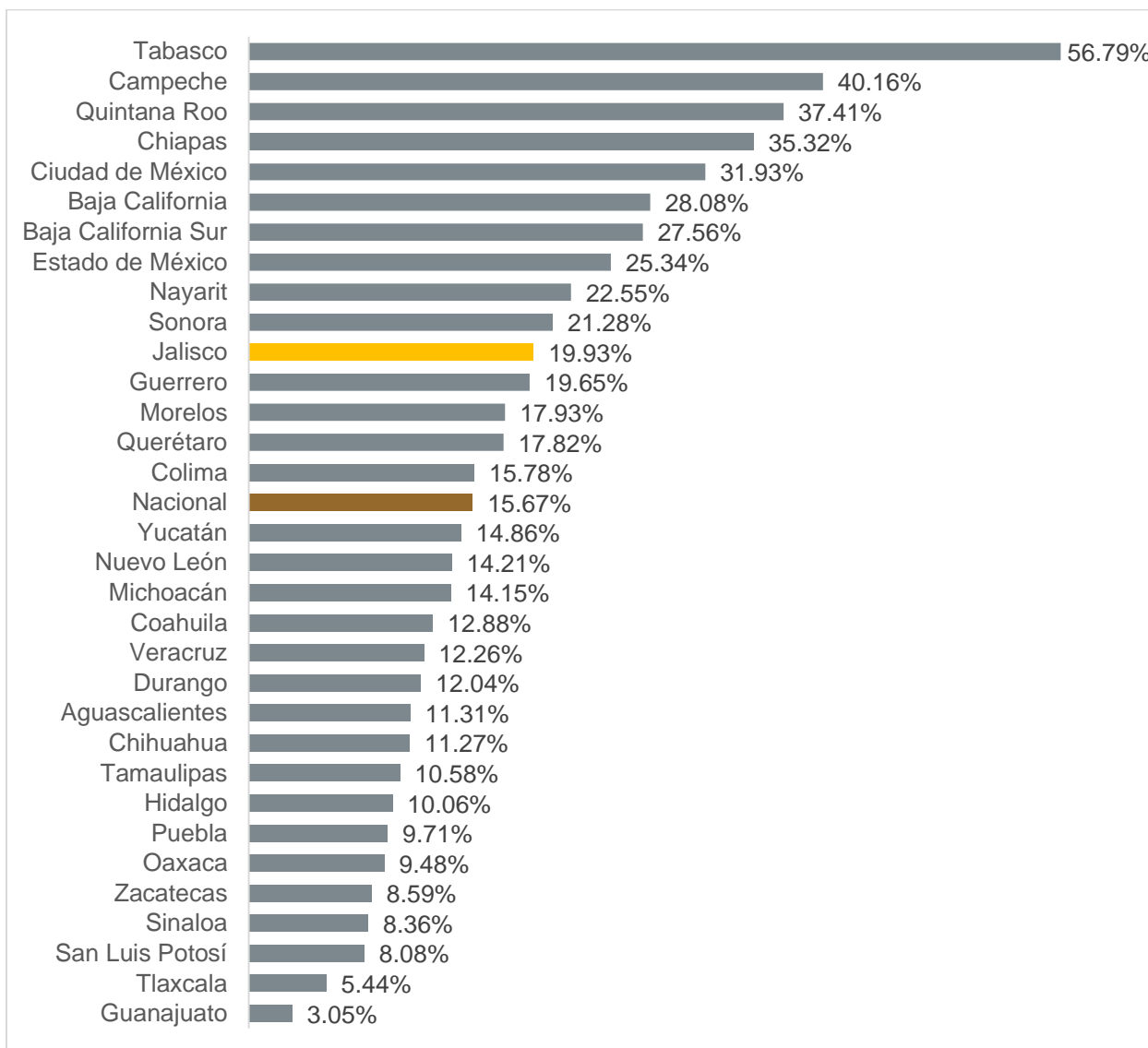
Porcentaje de los ingresos por remesas por entidad federativa respecto al total nacional, cuarto trimestre de 2020



Fuente: IIEG, elaborado con datos de Banxico.

Durante el cuarto trimestre de 2020, los ingresos por remesas aumentaron 15.67% en México, comparado con el mismo trimestre de 2019. En Jalisco este aumento fue de 19.93% en el mismo periodo.

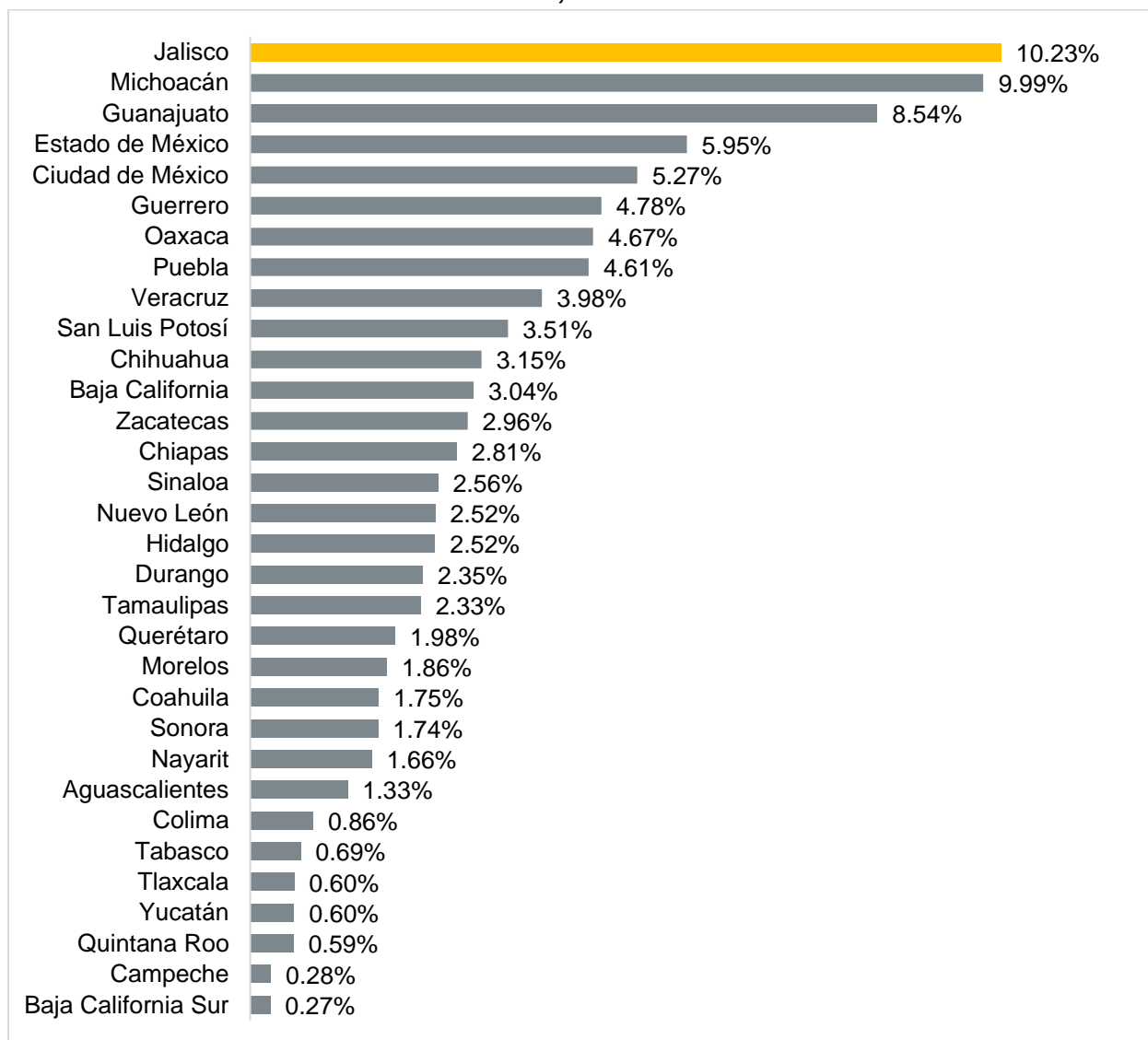
Variación porcentual anual de los ingresos por remesas por entidad federativa, cuarto trimestre de 2020



Fuente: IIEG, elaborado con datos de Banxico.

Durante todo el 2020, México recibió 40,606.60 millones de dólares (mdd) en ingresos por remesas. En Jalisco, durante el mismo periodo, se tuvieron ingresos por remesas de 4,153.43 mdd. Jalisco es la entidad federativa que recibió la mayor cantidad de remesas durante el año de 2020, concentrando el 10.23% de las remesas nacionales. Michoacán se ubica en el segundo lugar con 9.99%, y Guanajuato en tercero con 8.54%. En contraste, las entidades federativas que menos remesas recibieron son Quintana Roo (0.59%), Campeche (0.28%) y Baja California Sur (0.27%).

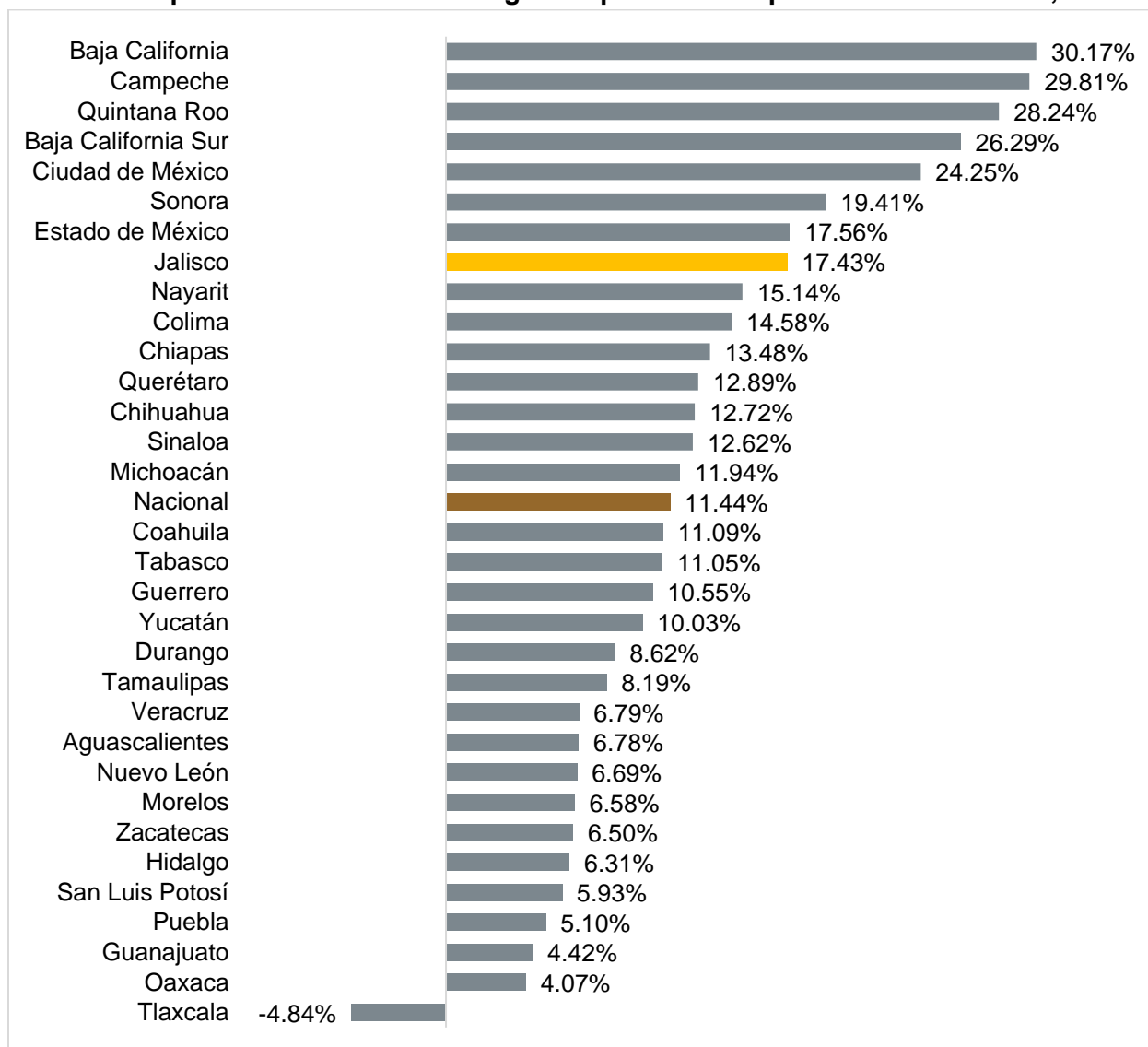
Participación porcentual de los ingresos por remesas por entidad federativa respecto al total nacional, acumulado 2020



Fuente: IIEG, elaborado con datos de Banxico.

El crecimiento anual de los ingresos por remesas de Jalisco durante el cierre de 2020 fue de 17.43%, mayor al crecimiento nacional de 11.44% y posicionándose en el octavo lugar a nivel nacional. En primer lugar se encuentra Baja California que reportó una variación anual de 30.17%. Solo Tlaxcala registró una variación negativa con -4.8%.

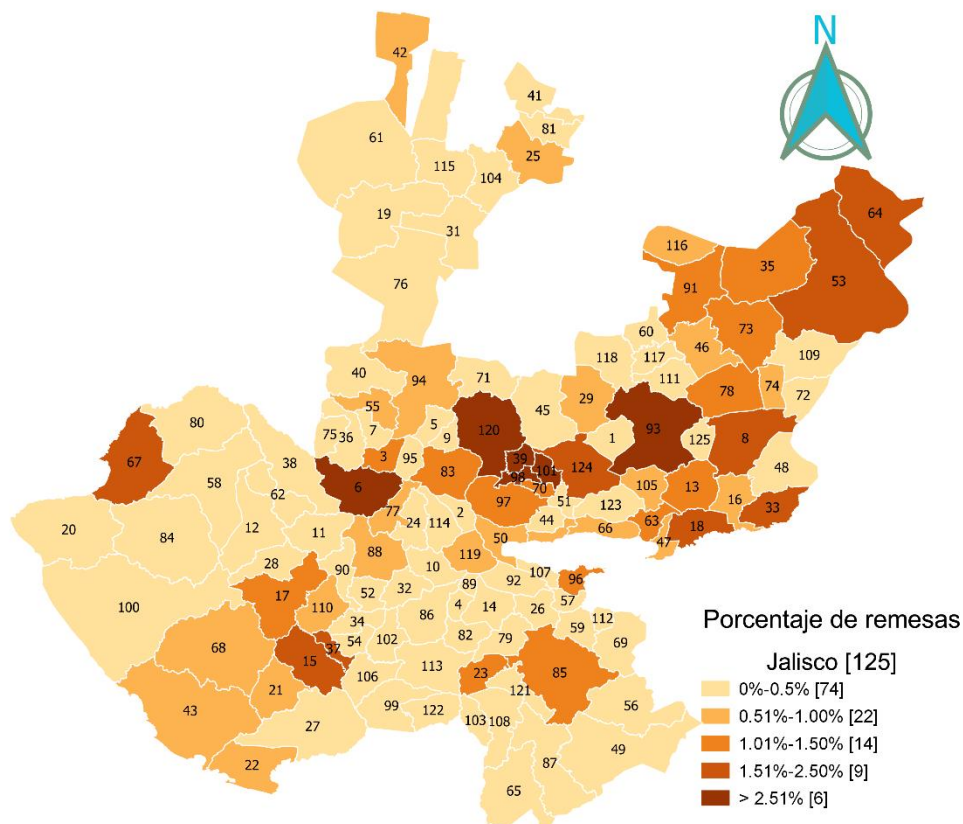
Variación porcentual anual de los ingresos por remesas por entidad federativa, 2020



Fuente: IIEG, elaborado con datos de Banxico.

A nivel municipal durante el cuarto trimestre de 2020, Guadalajara es el municipio donde se registra el 13.2% de los ingresos por remesas del estado, seguido de Zapopan con 8.3% y Tlaquepaque con 3.5%. Los municipios que no registraron ingresos por remesas en este periodo fueron 17.

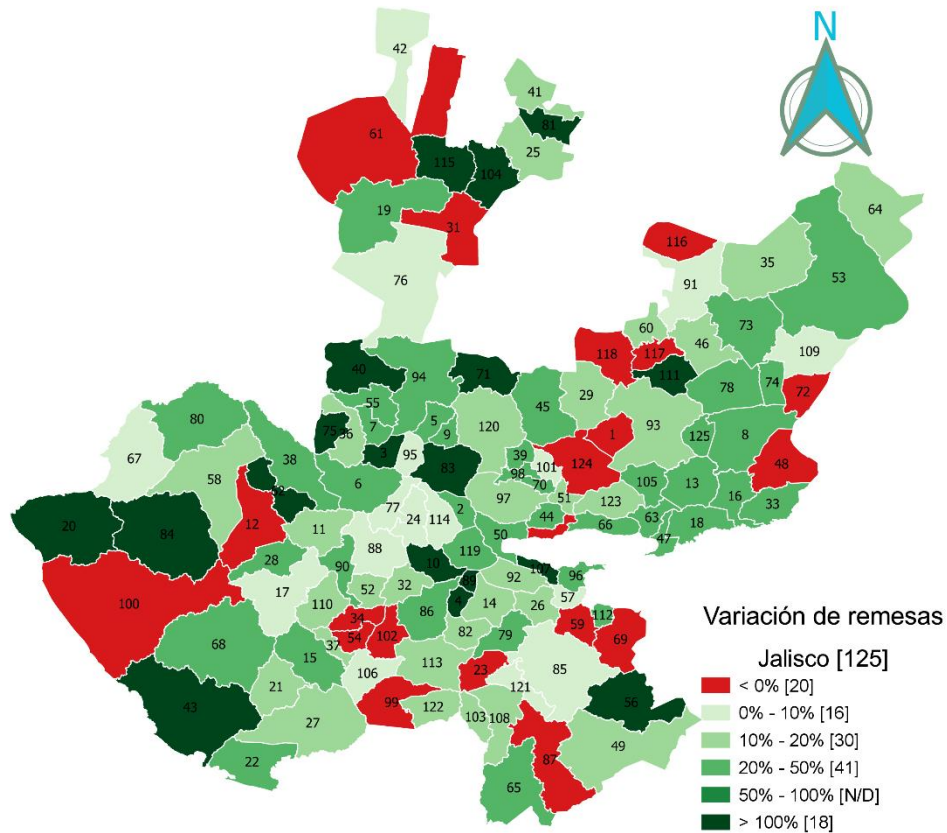
Porcentaje de participación de los ingresos por remesas por municipio con respecto al total estatal, cuarto trimestre 2020



Fuente: IIEG, elaborado con datos de Banxico. Porcentaje del total de ingresos por remesas durante el cuarto trimestre de 2020. Para ver el nombre del municipio referirse a la página 6.

Solo 20 municipios de Jalisco registraron una disminución en los ingresos por remesas comparado con el mismo trimestre del año anterior. Los restantes 105 municipios registraron variaciones positivas.

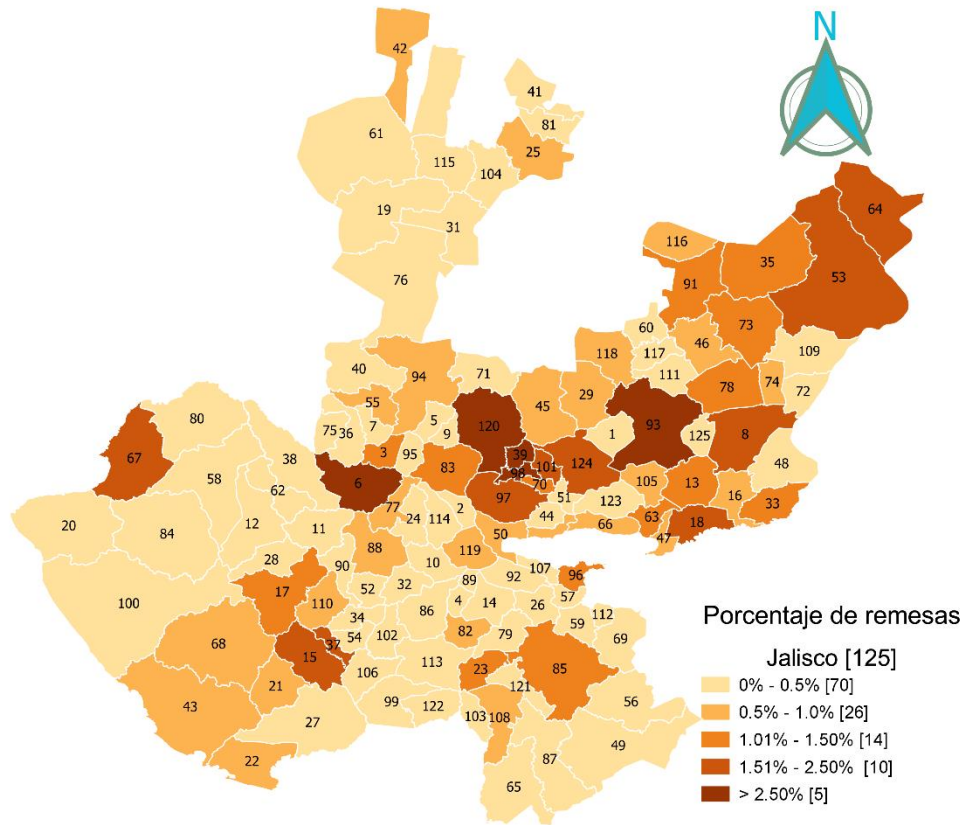
Variación porcentual anual de los ingresos por remesas por municipio, T4 2020.



Fuente: IIEG, elaborado con datos de Banxico. Variación de los ingresos por remesas respecto al cuarto trimestre de 2019. Para ver el nombre del municipio referirse a la página 10.

A nivel municipal durante en el acumulado de 2020, Guadalajara es el municipio donde se registra el mayor porcentaje de remesas con el 12.79% de los ingresos por remesas del estado, seguido de Zapopan con 8.01% y Tlaquepaque con 3.39%.

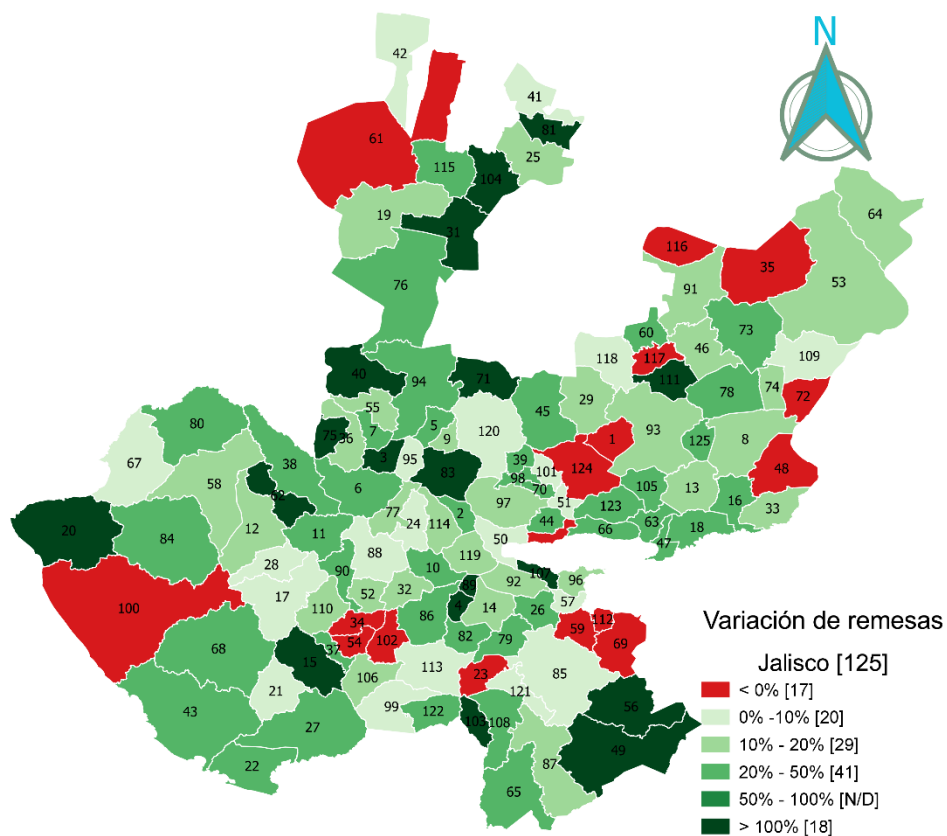
Porcentaje de participación de los ingresos por remesas por municipio con respecto al total estatal, 2020.



Fuente: IIEG, elaborado con datos de Banxico. Porcentaje del total de ingresos por remesas durante el 2020. Para ver el nombre del municipio referirse a la página 10.

Solo 17 municipios de Jalisco registraron una disminución en los ingresos por remesas comparado con acumulado de 2019. Los restantes 108 municipios registraron variaciones positivas.

Variación porcentual anual de los ingresos por remesas por municipio, 2020.



Fuente: IIEG, elaborado con datos de Banxico. Variación de los ingresos por remesas respecto la suma total de 2019. Para ver el nombre del municipio referirse a la página 10.

Clave Región	Clave Municipio	Municipio	Clave Región	Clave Municipio	Municipio
3	1	Acatic	9	62	Mixtlán
11	2	Acatlán de Juárez	4	63	Ocotlán
10	3	Ahualulco de Mercado	2	64	Ojuelos de Jalisco
11	4	Amacueca	6	65	Pihuamo
10	5	Amatitán	4	66	Poncitlán
10	6	Ameca	9	67	Puerto Vallarta
10	7	San Juanito de Escobedo	8	68	Villa Purificación
3	8	Arandas	5	69	Quitupan
10	9	El Arenal	12	70	El Salto
11	10	Atemajac de Brizuela	12	71	San Cristóbal de la Barranca
7	11	Atengo	2	72	San Diego de Alejandría
9	12	Atenguillo	2	73	San Juan de los Lagos
4	13	Atotonilco el Alto	3	74	San Julián
11	14	Atoyac	10	75	San Marcos
7	15	Autlán de Navarro	1	76	San Martín de Bolaños
4	16	Ayotlán	11	77	San Martín Hidalgo
7	17	Ayutla	3	78	San Miguel el Alto
4	18	La Barca	6	79	Gómez Farías
1	19	Bolaños	9	80	San Sebastián del Oeste
9	20	Cabo Corrientes	1	81	Santa María de los Ángeles
8	21	Casimiro Castillo	11	82	Sayula
8	22	Cihuatlán	10	83	Tala
6	23	Zapotlán el Grande	9	84	Talpa de Allende
11	24	Cocula	6	85	Tamazula de Gordiano
1	25	Colotlán	11	86	Tapalpa
5	26	Concepción de Buenos Aires	6	87	Tecalitlán
8	27	Cuautitlán de García Barragán	7	88	Tecolotlán
7	28	Cuautla	11	89	Techaluta de Montenegro
12	29	Cuquío	7	90	Tenamaxtlán
5	30	Chapala	2	91	Teocaltiche
1	31	Chimaltitán	11	92	Teocuitatlán de Corona
7	32	Chiquilistlán	3	93	Tepatitlán de Morelos
4	33	Degollado	10	94	Tequila
7	34	Ejutla	10	95	Teuchitlán
2	35	Encarnación de Díaz	5	96	Tizapán el Alto
10	36	Etzatlán	12	97	Tlajomulco de Zúñiga
7	37	El Grullo	12	98	Tlaquepaque
9	38	Guachinango	6	99	Tolimán
12	39	Guadalajara	8	100	Tomatlán
10	40	Hostotipaquillo	12	101	Tonalá
1	41	Huejúcar	7	102	Tonaya
1	42	Huejuquilla el Alto	6	103	Tonila
8	43	La Huerta	1	104	Totatiche
12	44	Ixtlahuacán de los Membrillos	4	105	Tototlán
12	45	Ixtlahuacán del Río	7	106	Tuxcacuesco
3	46	Jalostotitlán	5	107	Tuxcueca
4	47	Jamay	6	108	Tuxpan
3	48	Jesús María	2	109	Unión de San Antonio
6	49	Jilotlán de los Dolores	7	110	Unión de Tula
5	50	Jocotepec	3	111	Valle de Guadalupe
12	51	Juanacatlán	5	112	Valle de Juárez
7	52	Juchitlán	6	113	San Gabriel
2	53	Lagos de Moreno	11	114	Villa Corona
7	54	El Limón	1	115	Villa Guerrero
10	55	Magdalena	2	116	Villa Hidalgo
5	56	Santa María del Oro	3	117	Cañadas de Obregón
5	57	La Manzanilla de la Paz	3	118	Yahualica de González Gallo
9	58	Mascota	11	119	Zacoalco de Torres
5	59	Mazamitla	12	120	Zapopan
3	60	Mexicacán	6	121	Zapotitlic
1	61	Mezquitic	6	122	Zapotitlán de Vadillo
			4	123	Zapotlán del Rey
			12	124	Zapotlanejo
			3	125	San Ignacio Cerro Gordo