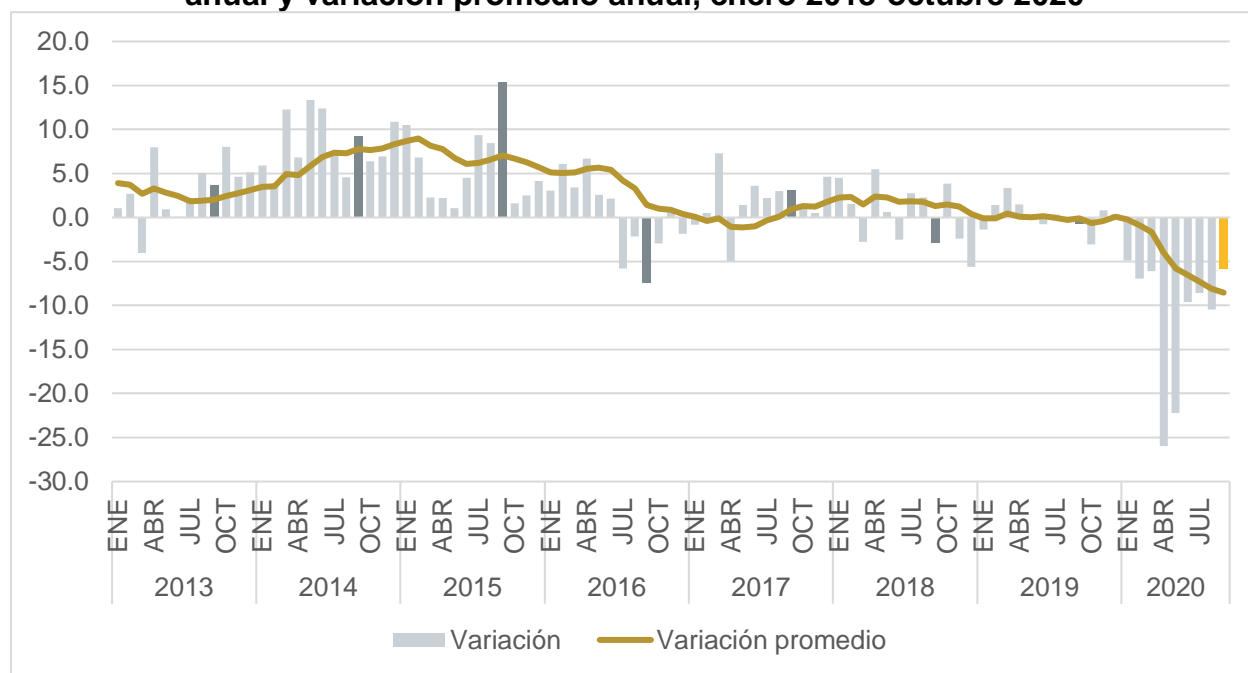


## Actividad Industrial en Jalisco disminuye 5.5% a tasa anual en octubre de 2020

De acuerdo con cifras del Indicador Mensual de la Actividad Industrial por Entidad Federativa (IMAIEF) reportadas por el INEGI, la actividad industrial en Jalisco disminuyó 5.5% a tasa anual en octubre de 2020, caída menor a la del mes inmediato anterior, cuando se presentó una disminución de 5.8%. Sin embargo, esta cifra es inferior a la de octubre de 2019, cuando se presentó una reducción de 3.1% anual en la actividad industrial. Asimismo, el desempeño estatal promedio de los últimos doce meses cambió de -8.5% a -8.7%.

La actividad industrial considera los sectores: i) Minería; ii) Generación, transmisión y distribución de energía eléctrica, suministro de agua y de gas por ductos al consumidor final; iii) Construcción; y, iv) Industrias manufactureras.

### Indicador Mensual de la Actividad Industrial de Jalisco. Variación porcentual anual y variación promedio anual, enero 2013-octubre 2020

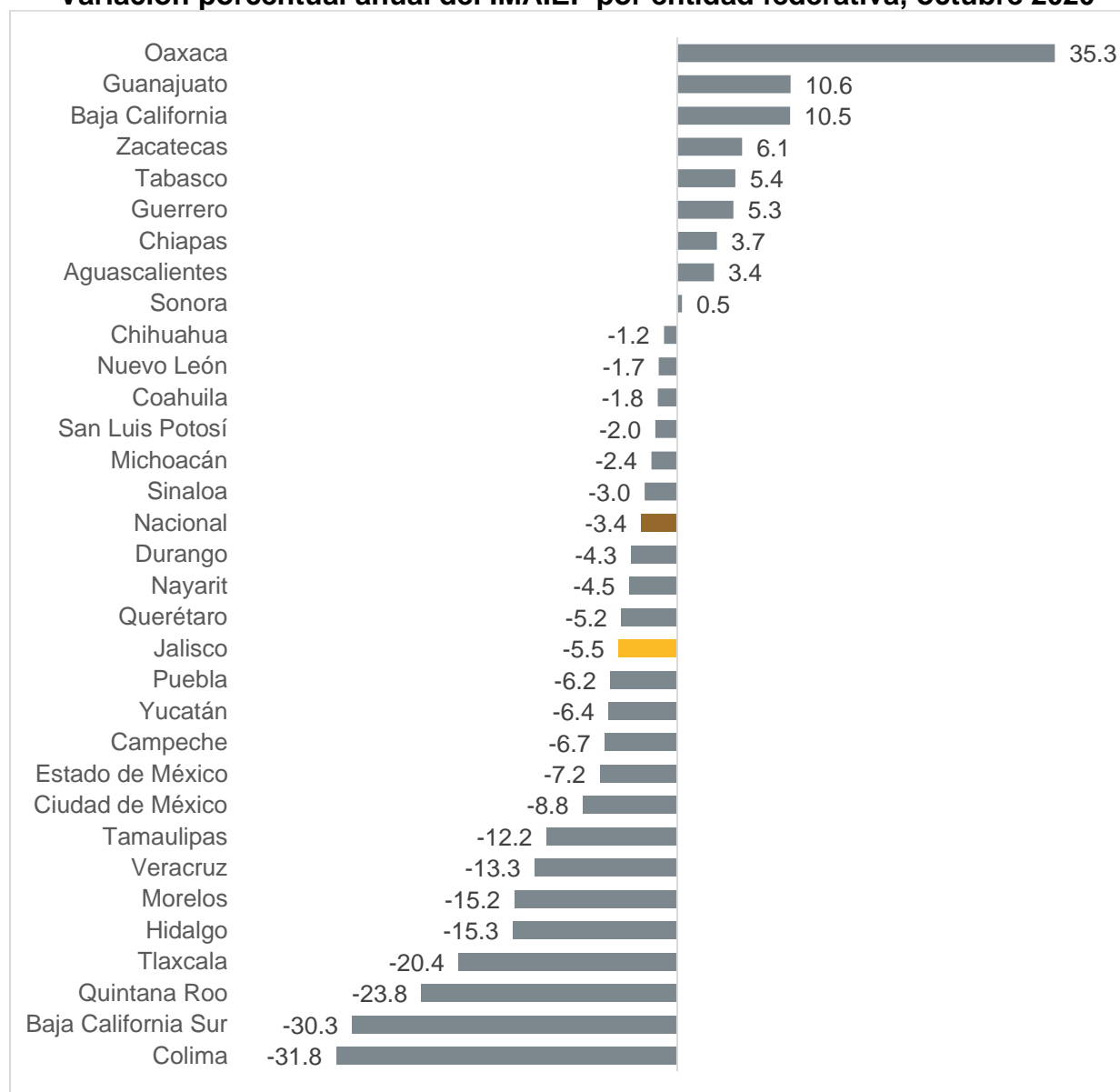


Fuente: IIEG con información de INEGI, IMAIEF.

Nota: La variación anual es la variación con respecto al mismo mes del año anterior, mientras que la variación promedio es el promedio de las variaciones los últimos doce meses.

El desempeño de la actividad industrial de Jalisco en octubre de 2020 fue inferior al nacional, que registró una caída anual de 3.4%. La disminución de 5.5% de Jalisco ubicó a la entidad en el lugar 19 a nivel nacional en cuanto a desempeño de la actividad industrial.

### Variación porcentual anual del IMAIEF por entidad federativa, octubre 2020

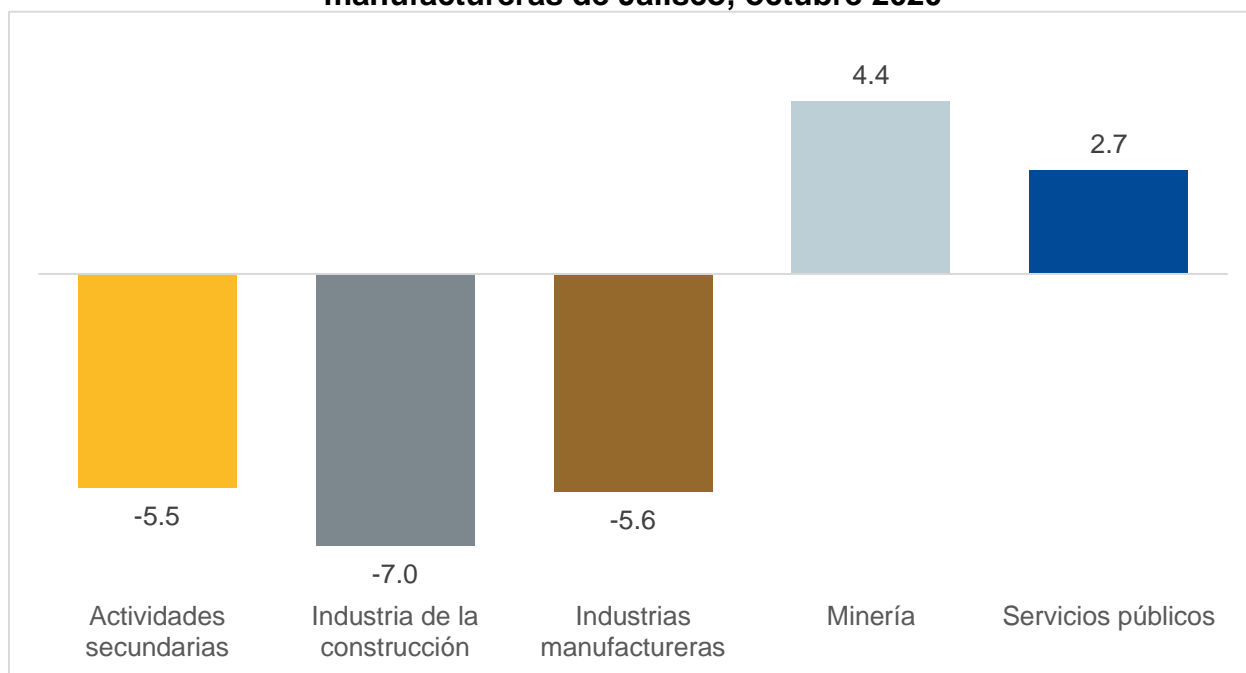


Fuente: IIEG con información de INEGI, IMAIEF.

Nota: La variación anual es la variación con respecto al mismo mes del año anterior.

Si bien la actividad industrial en Jalisco presentó una caída anual de 5.5% en octubre, la industria de la construcción estatal tuvo una disminución de 7.0% anual, mientras que las industrias manufactureras cayeron a 5.6% anual, siendo los sectores de minería y servicios públicos (industrias de energía eléctrica, suministro de agua y de gas) los que ocasionaron que la variación global de la actividad industrial cayera a una menor tasa. La minería estatal presentó un incremento de 4.4% anual, mientras que los servicios públicos crecieron a 2.7% anual.

**Variación porcentual con respecto al mismo periodo del año anterior del IMAIEF de actividades secundarias, industria de la construcción e industrias manufactureras de Jalisco, octubre 2020**

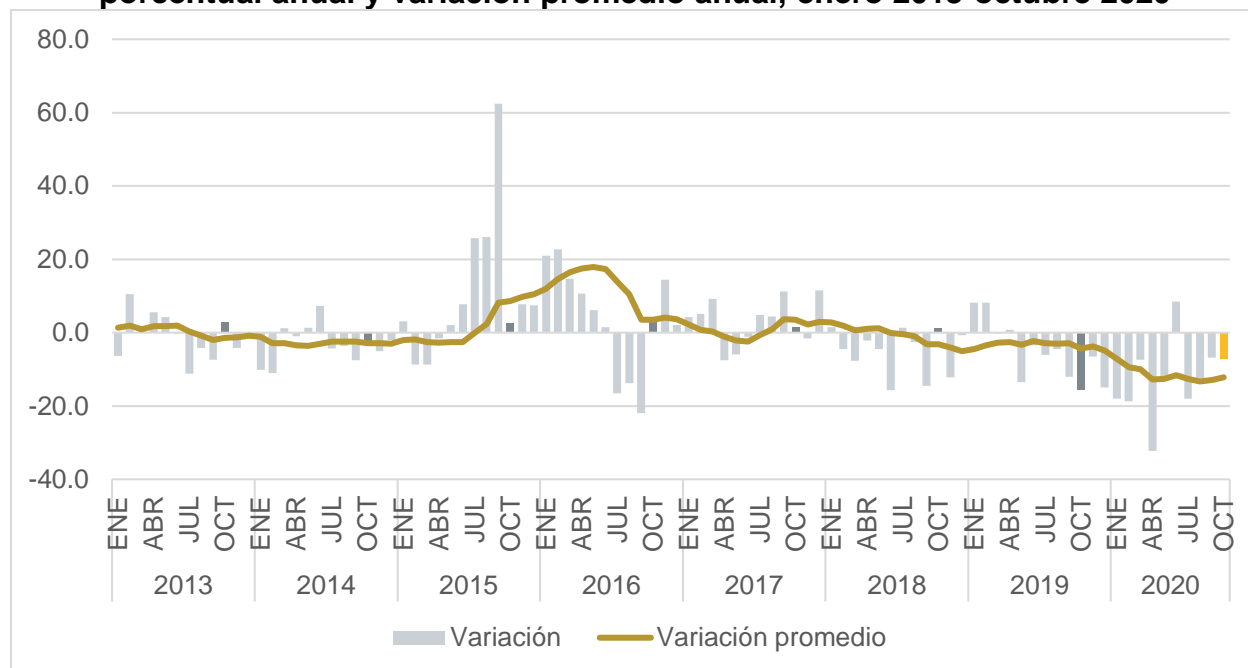


Fuente: IIEG con información de INEGI, IMAIEF.

Nota: La variación anual es la variación con respecto al mismo mes del año anterior. La variación de servicios públicos se refiere a la generación, transmisión y distribución de energía eléctrica, suministro de agua y de gas por ductos al consumidor final.

Con relación a los sectores que componen las actividades secundarias, la industria de la construcción en Jalisco presentó una disminución de 7.0% a tasa anual en octubre de 2020, caída superior a la del mes pasado, cuando se presentó un retroceso de 6.9% anual. Sin embargo, la caída de octubre de 2020 fue menor a la de octubre de 2019, cuando se presentó una reducción de 15.6% en la actividad de la industria de la construcción estatal. Asimismo, la variación estatal promedio de los últimos doce meses cambió de -12.9% a -12.2%.

**Indicador Mensual de la Industria de la Construcción de Jalisco, variación porcentual anual y variación promedio anual, enero 2013-octubre 2020**

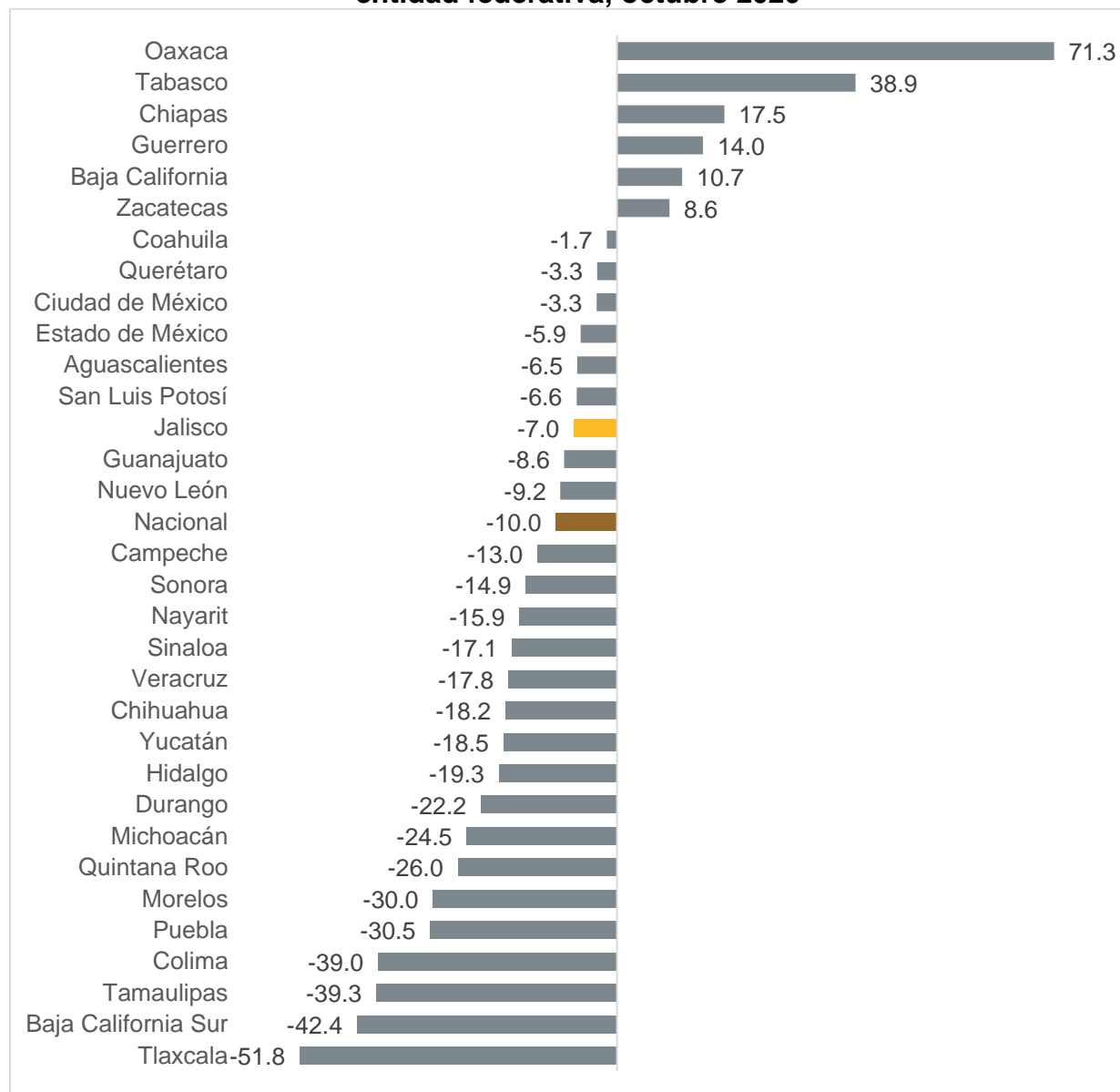


Fuente: IIEG con información de INEGI, IMAIEF.

Nota: La variación anual es la variación con respecto al mismo mes del año anterior, mientras que la variación promedio es el promedio de las variaciones los últimos doce meses.

El desempeño de la actividad de la industria de la construcción estatal en octubre de 2020 fue superior al nacional, que registró una caída anual de 10.0%. Jalisco se ubicó en el lugar 13 a nivel nacional en cuanto a desempeño de la industria de la construcción.

**Variación porcentual anual del IMAIEF de la industria de la construcción por entidad federativa, octubre 2020**

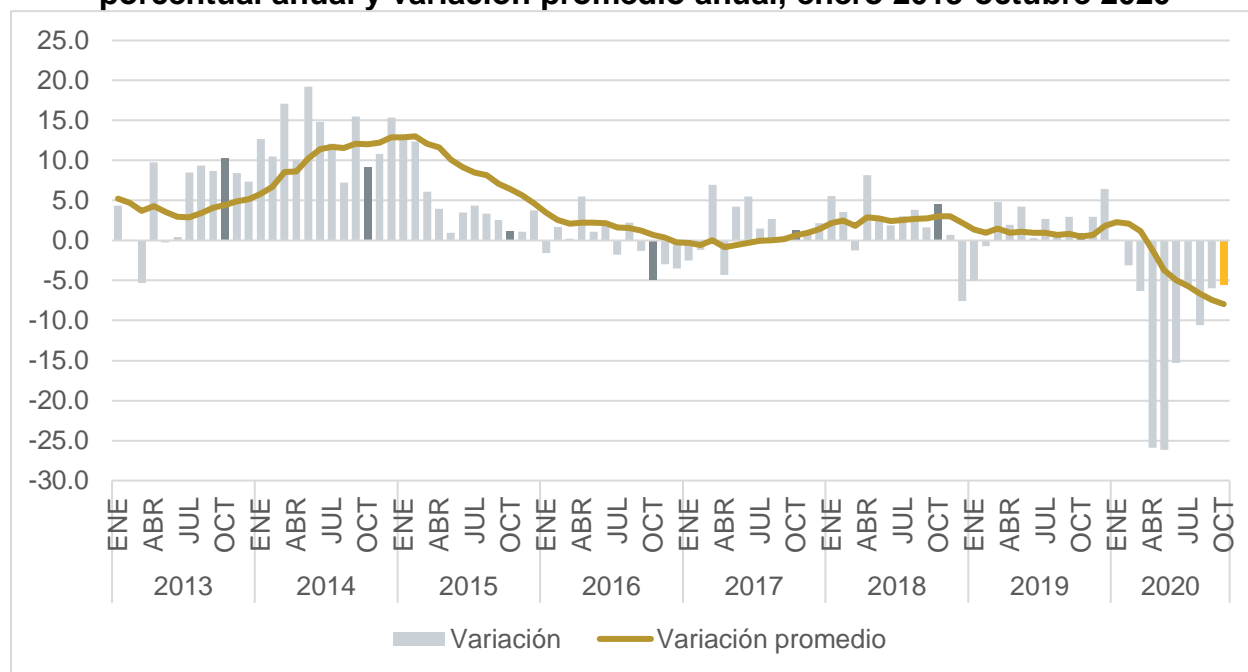


Fuente: IIEG con información de INEGI, IMAIEF.

Nota: La variación anual es la variación con respecto al mismo mes del año anterior.

Respecto a la actividad de las industrias manufactureras en Jalisco, en octubre de 2020 se tuvo una disminución de 5.6% anual, caída menor a la del mes pasado, cuando se presentó un descenso de 6.0% anual. Sin embargo, el desempeño de octubre de 2020 fue inferior al de octubre de 2019, cuando se presentó un crecimiento de 0.9%. El desempeño estatal promedio de los últimos doce meses cambió de -7.4% a -8.0%.

### Indicador Mensual de las Industrias Manufactureras de Jalisco, variación porcentual anual y variación promedio anual, enero 2013-octubre 2020

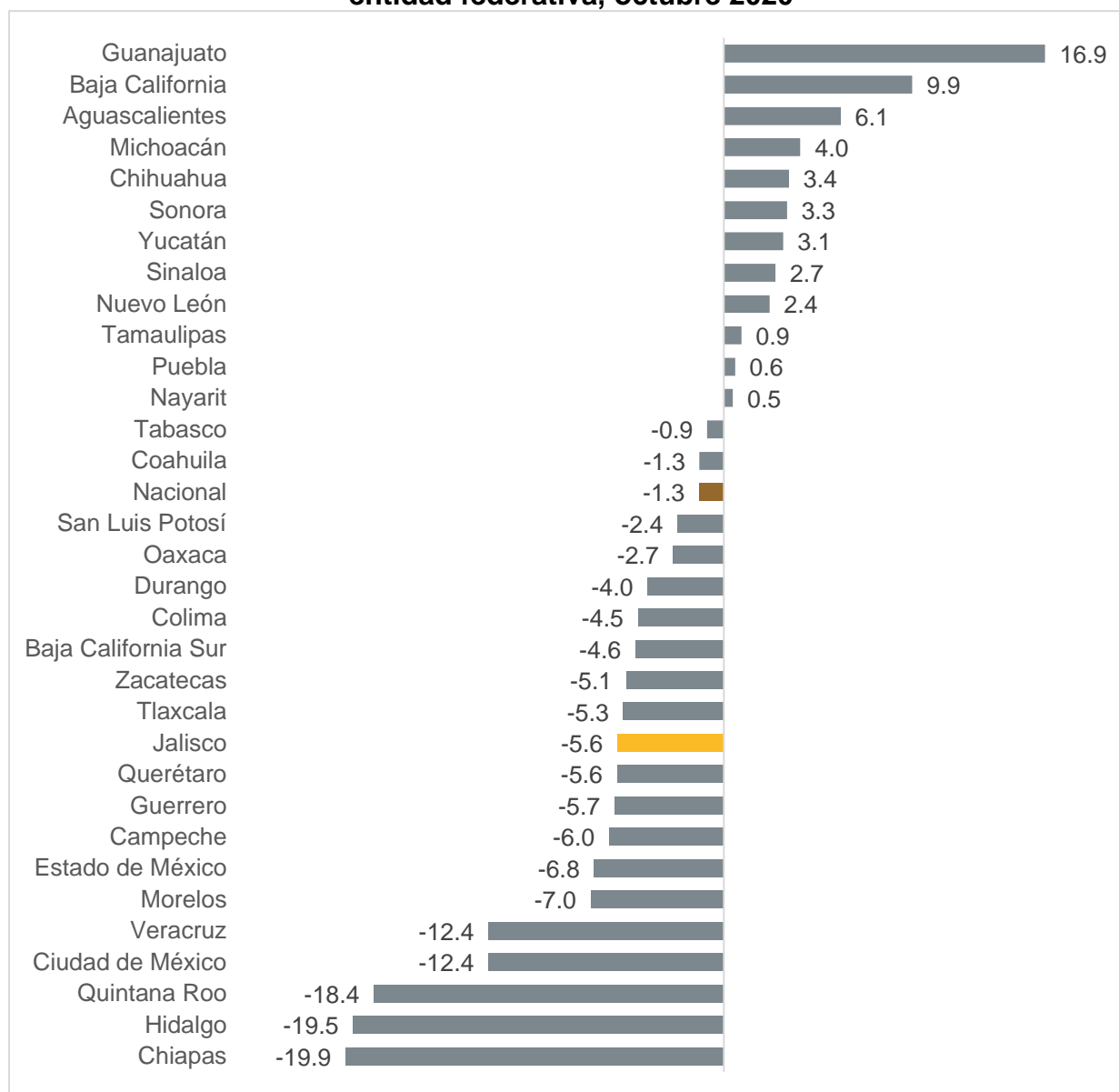


Fuente: IIEG con información de INEGI, IMAIEF.

Nota: La variación anual es la variación con respecto al mismo mes del año anterior, mientras que la variación promedio es el promedio de las variaciones los últimos doce meses.

El desempeño estatal de la actividad de las industrias manufactureras, que mostró una caída de 5.6% anual en octubre, fue inferior al nacional, que registró una disminución anual de 1.3%. Jalisco se ubicó en el lugar 22 a nivel nacional en cuanto a desempeño de las industrias manufactureras.

### Variación porcentual anual del IMAIEF de las industrias manufactureras por entidad federativa, octubre 2020



Fuente: IIEG con información de INEGI, IMAIEF.

Nota: La variación anual es la variación con respecto al mismo mes del año anterior.