

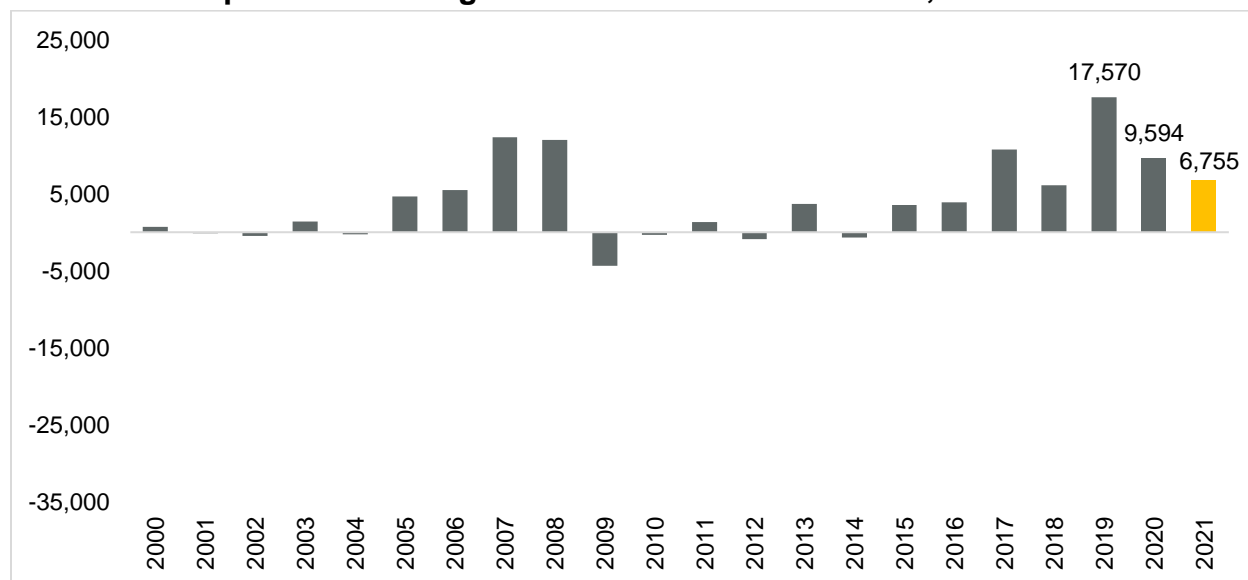
Se recuperaron en Jalisco 6,755 empleos formales en enero de 2021

De acuerdo con las cifras del IMSS, en enero de 2021 en Jalisco se tenían registrados a 1,787,122 trabajadores asegurados, lo que representa una recuperación de 6,755 empleos formales con respecto a diciembre, esto es, una variación mensual de 0.38% y una variación anual de -1.93%.

Por tipo de empleo, se aumentó en las dos modalidades con 4,950 empleos permanentes (73.28%) y 1,805 eventuales (26.72%) en enero.

A nivel nacional, en el mismo mes se recuperaron 47,919 puestos de trabajo, lo que representa una tasa mensual de 0.24%, y una tasa anual de -3.26%.

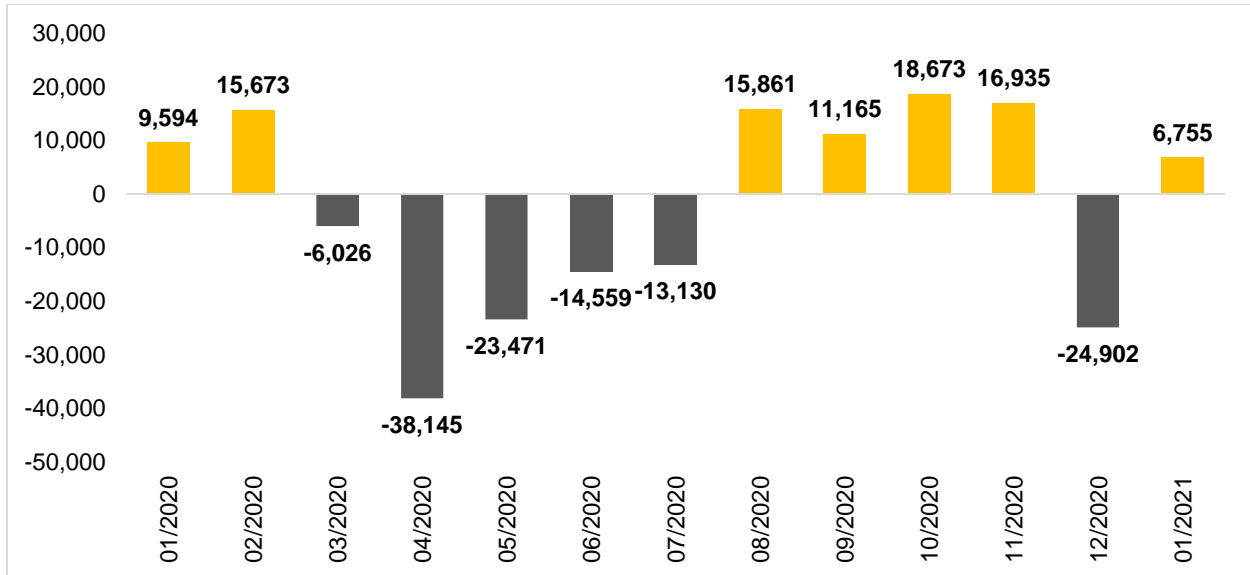
Empleos formales generados en enero en Jalisco, 2000-2021



Fuente: IIEG con información del IMSS.

La pandemia generó una pérdida de empleo formal de marzo a julio del año pasado de 95,331 empleos, mientras que de agosto a noviembre de recuperaron 62,634 puestos de trabajo formales. En diciembre por efectos estacionales (cada diciembre se presenta una reducción) se registró una pérdida de 24,902 empleos. En enero de este año se tienen otra vez cifras positivas con 6,755 trabajadores asegurados más.

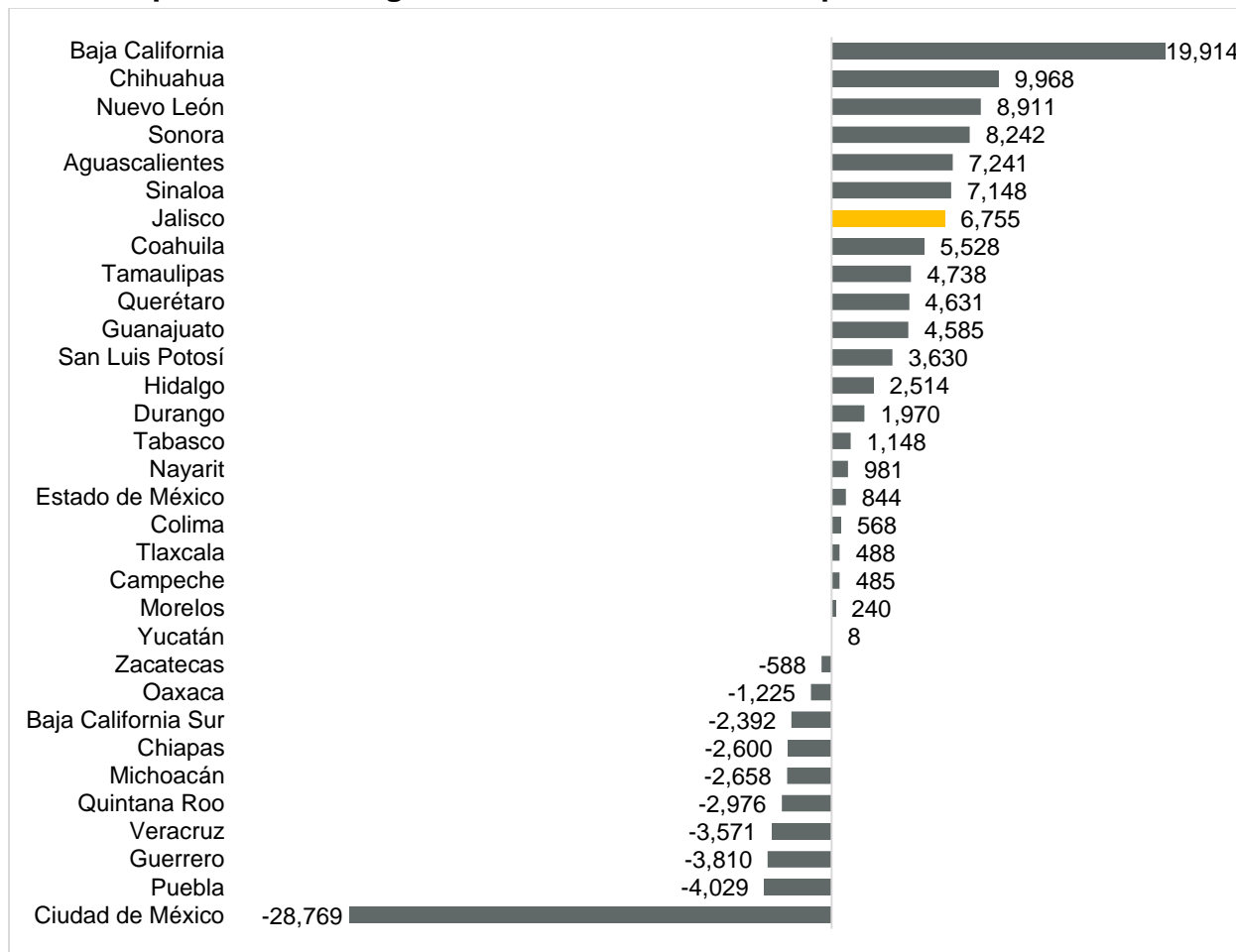
Empleos formales generados en Jalisco de enero de 2020 a enero de 2021



Fuente: IIEG con información del IMSS.

La cifra de 6,755 empleos coloca a Jalisco en séptimo lugar a nivel nacional en generación de nuevos empleos en términos absolutos en ese mes. Baja California registra el mayor número de empleos en enero con 19,914. La Ciudad de México fue la entidad que más empleo formal perdió con -28,769 trabajadores asegurados.

Empleos formales generados en enero de 2021 por entidad federativa

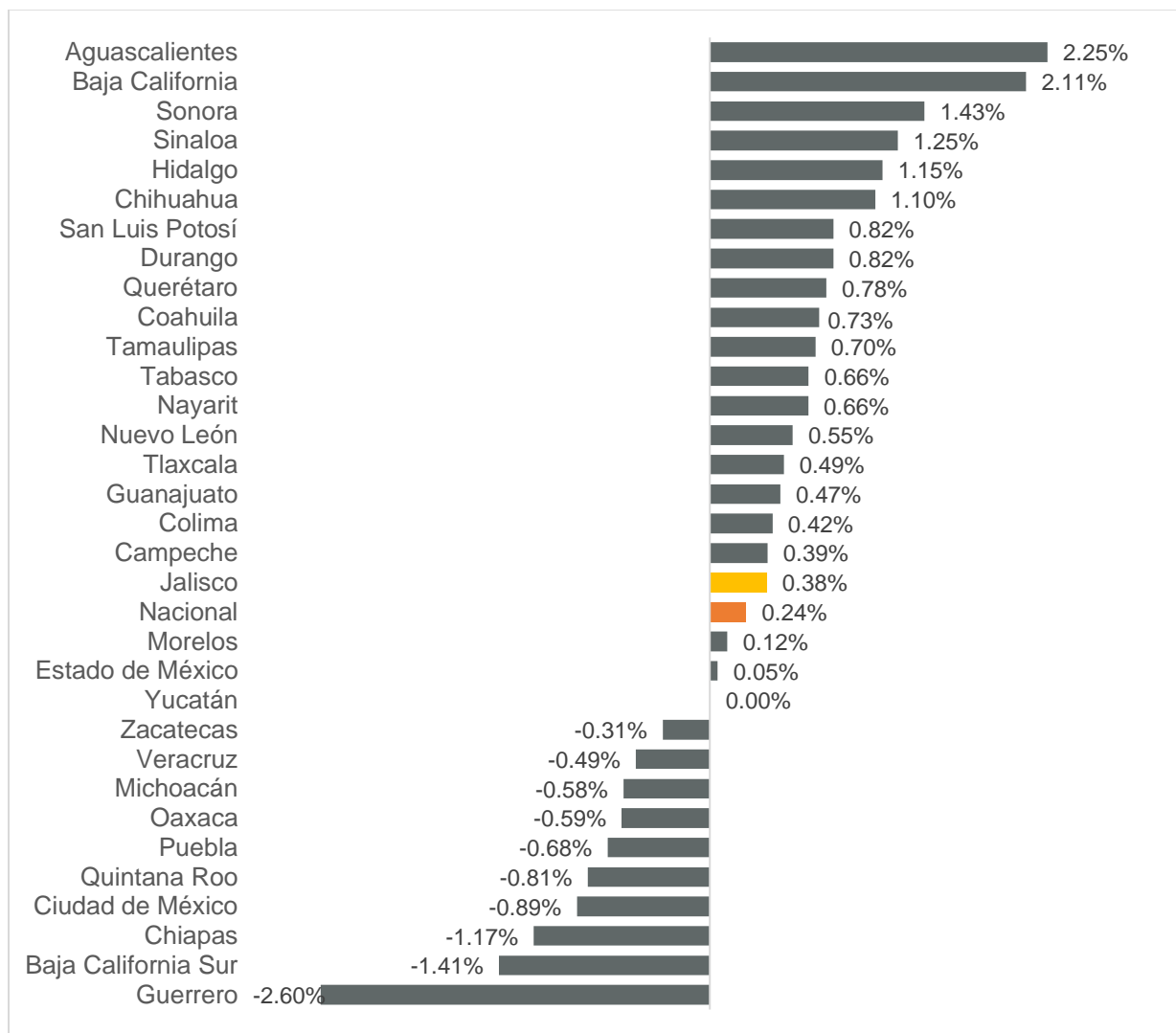


Fuente: IIEG con información del IMSS.

Nota: La información presentada es con base en la información por delegaciones del IMSS que publica en su plataforma, la cual difiere para algunos estados con la que posteriormente envía al IIEG por entidad federativa. Para Baja California, Baja California Sur, Coahuila, Colima, Guanajuato, Michoacán, Nuevo León, Oaxaca, Sonora, Tamaulipas y Veracruz, las cifras por delegación y entidad tienen pequeñas diferencias debido a que las cifras por delegación contienen trabajadores de otras entidades, ya que una clínica que se encuentre en el límite estatal registra y atiende a comunidades de entidades colindantes. Estas diferencias se corrigen cuando el IMSS envía la base de datos por entidad federativa al IIEG días después de liberar la cifra por delegación en su cubo interactivo.

En términos relativos, Aguascalientes fue la entidad que presentó la mayor variación mensual positiva al registrar 2.25%. Guerrero es la entidad que registró la mayor caída porcentual de -2.60%. Jalisco tuvo un aumento de 0.38% mensual, por arriba de la tasa nacional de 0.24%, y se ubicó en el lugar 19 a nivel nacional.

Variación porcentual mensual de empleos generados por entidad federativa, enero de 2021

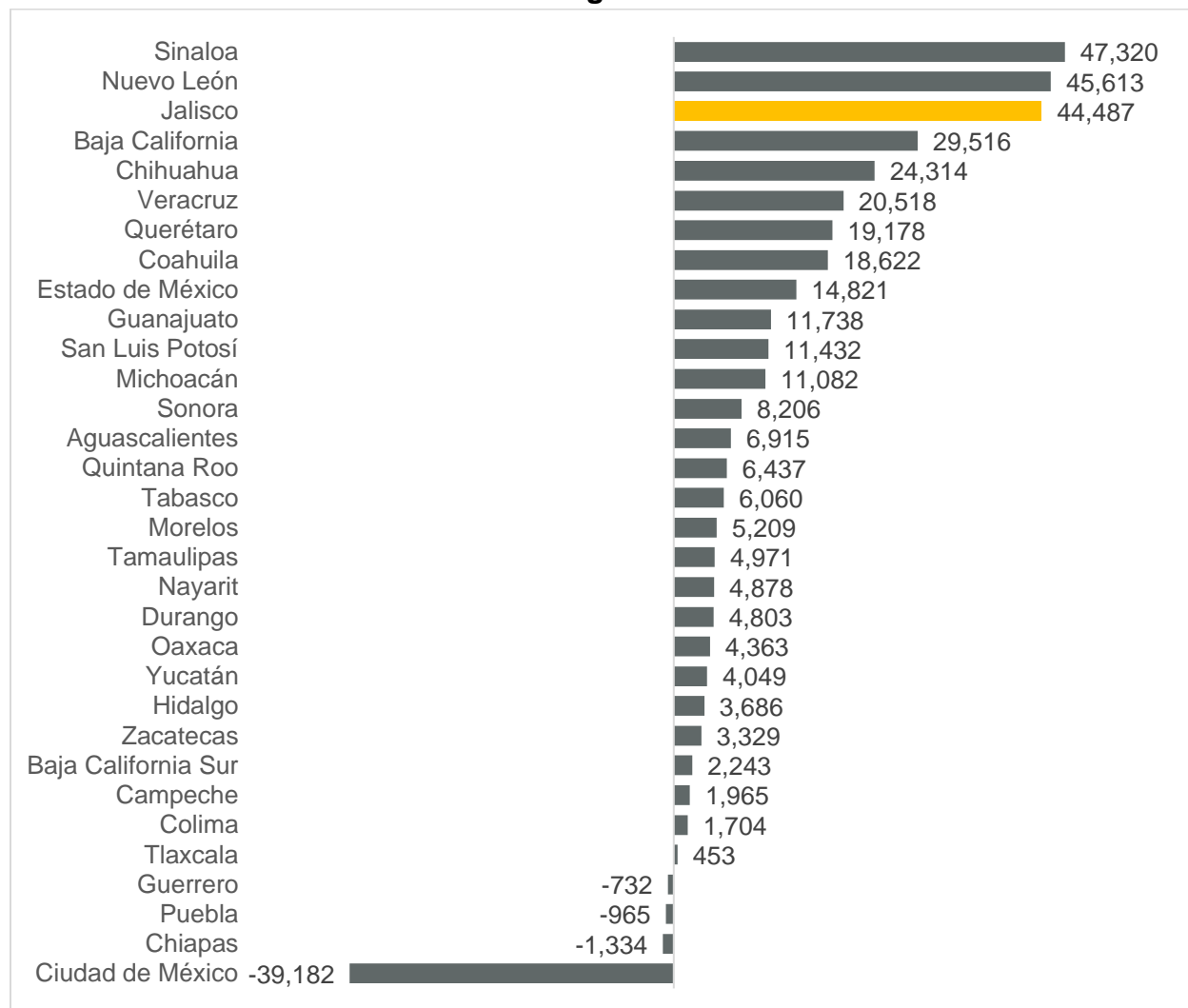


Fuente: IIEG con información del IMSS.

Nota: La información presentada es con base en la información por delegaciones del IMSS que publica en su plataforma, la cual difiere para algunos estados con la que posteriormente envía al IIEG por entidad federativa. Para Baja California, Baja California Sur, Coahuila, Colima, Guanajuato, Michoacán, Nuevo León, Oaxaca, Sonora, Tamaulipas y Veracruz, las cifras por delegación y entidad tienen pequeñas diferencias debido a que las cifras por delegación contienen trabajadores de otras entidades, ya que una clínica que se encuentre en el límite estatal registra y atiende a comunidades de entidades colindantes. Estas diferencias se corrigen cuando el IMSS envía la base de datos por entidad federativa al IIEG días después de liberar la cifra por delegación en su cubo interactivo.

En los últimos seis meses, Jalisco se encuentra en tercer lugar con mayor generación de empleos formales en el país con 44,487. En primer lugar, se encuentra Sinaloa con 47,320.

Empleos nuevos en los últimos seis meses (agosto 2020-enero 2021) por delegación

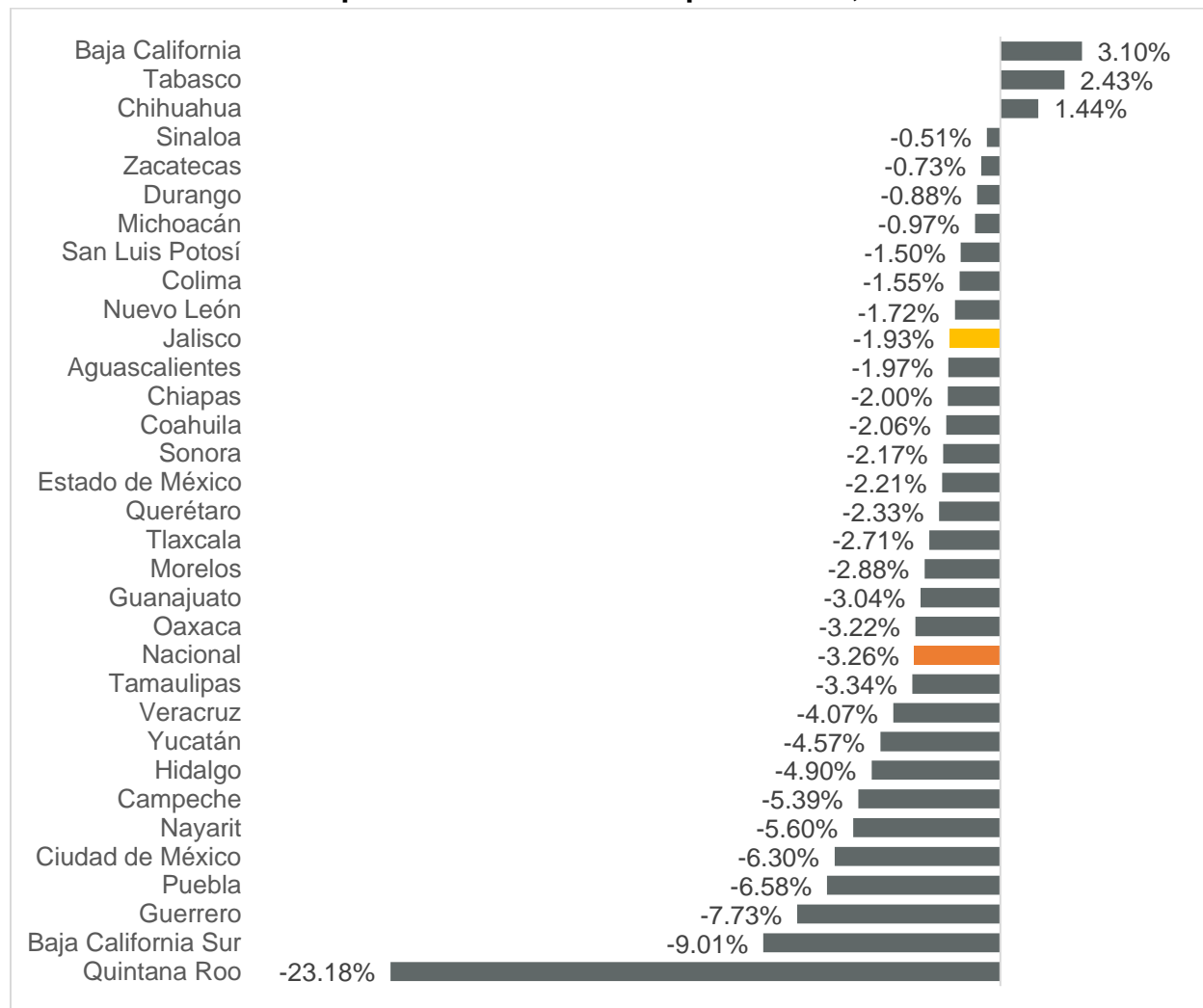


Fuente: IIEG con información del IMSS.

Nota: La información presentada es con base en la información por delegaciones del IMSS que publica en su plataforma, la cual difiere para algunos estados con la que posteriormente envía al IIEG por entidad federativa. Para Baja California, Baja California Sur, Coahuila, Colima, Guanajuato, Michoacán, Nuevo León, Oaxaca, Sonora, Tamaulipas y Veracruz, las cifras por delegación y entidad tienen pequeñas diferencias debido a que las cifras por delegación contienen trabajadores de otras entidades, ya que una clínica que se encuentre en el límite estatal registra y atiende a comunidades de entidades colindantes. Estas diferencias se corrigen cuando el IMSS envía la base de datos por entidad federativa al IIEG días después de liberar la cifra por delegación en su cubo interactivo.

Con relación a la variación porcentual anual de enero de 2020 a enero de 2021, Jalisco se ubicó en la posición 11 con -1.93%, por encima de la variación nacional que fue de -3.26%. Baja California, Tabasco y Chihuahua fueron las únicas entidades con variación positiva anual. En contraste, Quintana Roo presentó la mayor caída en el empleo formal en el mes, a una tasa anual de -23.18%.

Variación porcentual anual de empleo formal, enero 2021



Fuente: IIEG con información del IMSS.

Nota: La información presentada es con base en la información por delegaciones del IMSS que publica en su plataforma, la cual difiere para algunos estados con la que posteriormente envía al IIEG por entidad federativa. Para Baja California, Baja California Sur, Coahuila, Colima, Guanajuato, Michoacán, Nuevo León, Oaxaca, Sonora, Tamaulipas y Veracruz, las cifras por delegación y entidad tienen pequeñas diferencias debido a que las cifras por delegación contienen trabajadores de otras entidades, ya que una clínica que se encuentre en el límite estatal registra y atiende a comunidades de entidades colindantes. Estas diferencias se corrigen cuando el IMSS envía la base de datos por entidad federativa al IIEG días después de liberar la cifra por delegación en su cubo interactivo.