

## Cifras de empleo formal en Jalisco en enero de 2021 por sector de actividad económica y municipio

- **Por sector de actividad económica**

De acuerdo con la base de datos que el IMSS envía al IIEG de los trabajadores asegurados por sector de actividad económica y municipio, la generación de empleo de 6,755 plazas formales en enero de 2021 en Jalisco se debió principalmente al sector de la industria de transformación, el cual registró 3,294 nuevos empleos, con una variación mensual de 0.73%.

El segundo sector con mayor generación de empleo en términos absolutos es el sector de la industria de la construcción donde se refleja un crecimiento de 2,325 nuevos trabajadores en el mes, con una variación mensual de 1.75%. Por su parte, el sector agricultura, ganadería, silvicultura y pesca reportó un incremento de 1,698 plazas con una variación de 1.52%, el sector servicios presentó un crecimiento de 1,649 empleos con una variación mensual de 0.27%, las industrias extractivas muestran una recuperación de 34 empleos y una tasa de 1.24%, y la industria eléctrica y captación de agua potable alcanzó un aumento de solo 8 nuevos trabajadores asegurados y una tasa mensual de 0.08%.

Sin embargo el sector comercio registró una baja de 2,046 trabajadores con una tasa mensual de -0.56% y transporte y comunicaciones también presentó una disminución de 207 plazas con una variación de -0.23%.

### Empleos en Jalisco por sector de actividad económica, enero 2021 vs diciembre 2020

Sector de actividad económica	Diciembre 2020	Enero 2021	Empleos nuevos	Variación % mensual
Agricultura, Ganadería, Silvicultura y Pesca	111,767	113,465	1,698	1.52%
Comercio	366,999	364,953	-2,046	-0.56%
Construcción	133,149	135,474	2,325	1.75%
Ind. Elec. y Captación de Agua Potable	9,984	9,992	8	0.08%
Industria de Transformación	452,541	455,835	3,294	0.73%
Industrias Extractivas	2,738	2,772	34	1.24%
Servicios	614,772	616,421	1,649	0.27%
Transporte y Comunicaciones	88,417	88,210	-207	-0.23%
<b>Total</b>	<b>1,780,367</b>	<b>1,787,122</b>	<b>6,755</b>	<b>0.38%</b>

Fuente: IIEG, con información del IMSS.

En el comparativo anual de enero del 2021 con enero del 2020, son 4 los sectores los que han observado pérdida en el empleo. El sector servicios disminuyó en 22,937 empleos formales de enero 2020 a enero 2021 (-3.59% anual); la industria de la construcción presentó una baja de 12,136 trabajadores en el mismo periodo (-8.22%); y, la industria de la transformación reflejó una disminución de 2,528 plazas (-0.55%). Finalmente, el comercio perdió 129 empleos con una variación anual de -0.04%.

En contraste, el sector de agricultura, ganadería, silvicultura y pesca que reportó un incremento de 1,314 y una variación anual de 1.17%, transporte y comunicaciones con 1,095 trabajadores más y una variación de 1.26%, la industria eléctrica y captación de agua potable generó 97 nuevas plazas y una variación acumulada de 0.98% y, por último, las industrias extractivas generaron 53 empleos y una tasa anual de 1.95%.

### Empleos en Jalisco por sector de actividad económica, anual enero 2021 vs enero 2020

Sector de actividad económica	Enero 2020	Enero 2021	Empleos nuevos	Variación % acumulada
Agricultura, Ganadería, Silvicultura y Pesca	112,151	113,465	1,314	1.17%
Comercio	365,082	364,953	-129	-0.04%
Construcción	147,610	135,474	-12,136	-8.22%
Ind. Elec. y Captación de Agua Potable	9,895	9,992	97	0.98%
Industria de Transformación	458,363	455,835	-2,528	-0.55%
Industrias Extractivas	2,719	2,772	53	1.95%
Servicios	639,358	616,421	-22,937	-3.59%
Transporte y Comunicaciones	87,115	88,210	1,095	1.26%
<b>Total</b>	<b>1,822,293</b>	<b>1,787,122</b>	<b>-35,171</b>	<b>-1.93%</b>

Fuente: IIEG, con información del IMSS.

- **Por sector de actividad económica y género**

De los 6,755 empleos formales generados en enero de 2021 en Jalisco, 4,856 son hombres y 1,899 son mujeres. El sector de la industria de la transformación con 3,294 fue el sector que más empleos nuevos registró, de los cuales, 1,641 son hombres y 1,653 son mujeres.

El sector de la industria de la construcción mostró un incremento de 2,325 nuevos trabajadores, de los cuales 2,246 son hombres y 79 mujeres. El sector de agricultura, ganadería, silvicultura y pesca reportó un aumento de 1,698 empleos en el mes de enero de 2021, un crecimiento de 1,295 hombres y 403 mujeres. Por su parte, el sector servicios mostró crecimiento de 1,649 plazas con 680 hombres y 969 mujeres,

Las industrias extractivas también presentan una variación positiva de 34 nuevos trabajadores, de los cuales 30 son hombres y 4 mujeres. La industria eléctrica y captación de agua potable reflejó un crecimiento de tan solo 8 empleos formales donde hubo una baja de 7 hombres y se generaron 15 empleos para mujeres.

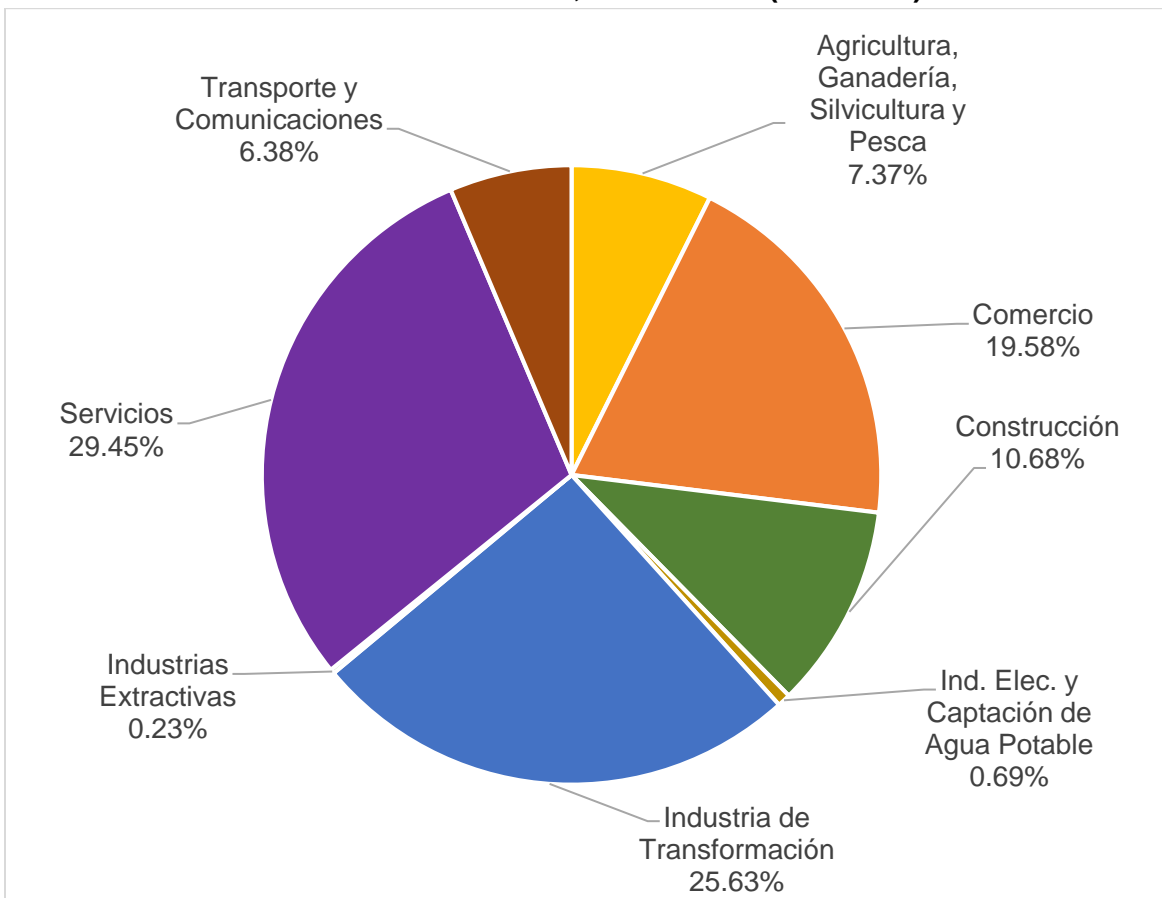
**Trabajadores asegurados en el IMSS en Jalisco por sector de actividad económica y sexo, enero 2021 vs diciembre 2020**

Sector de actividad económica	Diciembre 2020			Enero 2021			Empleos nuevos		
	Hombres	Mujeres	Total	Hombres	Mujeres	Total	Hombres	Mujeres	Total
Agricultura, Ganadería, Silvicultura y Pesca	78,488	33,279	111,767	79,783	33,682	113,465	1,295	403	1,698
Comercio	212,931	154,068	366,999	212,028	152,925	364,953	-903	-1,143	-2,046
Construcción	113,373	19,776	133,149	115,619	19,855	135,474	2,246	79	2,325
Ind. Elec. y Captación de Agua Potable	7,472	2,512	9,984	7,465	2,527	9,992	-7	15	8
Industria de Transformación	275,892	176,649	452,541	277,533	178,302	455,835	1,641	1,653	3,294
Industrias Extractivas	2,438	300	2,738	2,468	304	2,772	30	4	34
Servicios	318,223	296,549	614,772	318,903	297,518	616,421	680	969	1,649
Transporte y Comunicaciones	69,211	19,206	88,417	69,085	19,125	88,210	-126	-81	-207
<b>Total</b>	<b>1,078,028</b>	<b>702,339</b>	<b>1,780,367</b>	<b>1,082,884</b>	<b>704,238</b>	<b>1,787,122</b>	<b>4,856</b>	<b>1,899</b>	<b>6,755</b>

Fuente: IIEG, con información del IMSS.

Para el mes de enero de 2021 se reportan 1,082,884 hombres asegurados en el IMSS, de los cuales, el 29.45% se encuentra ubicado el sector servicios, el 25.63% en industrias de la transformación, el 19.58% en el sector comercio, y el 25.34% en los sectores restantes.

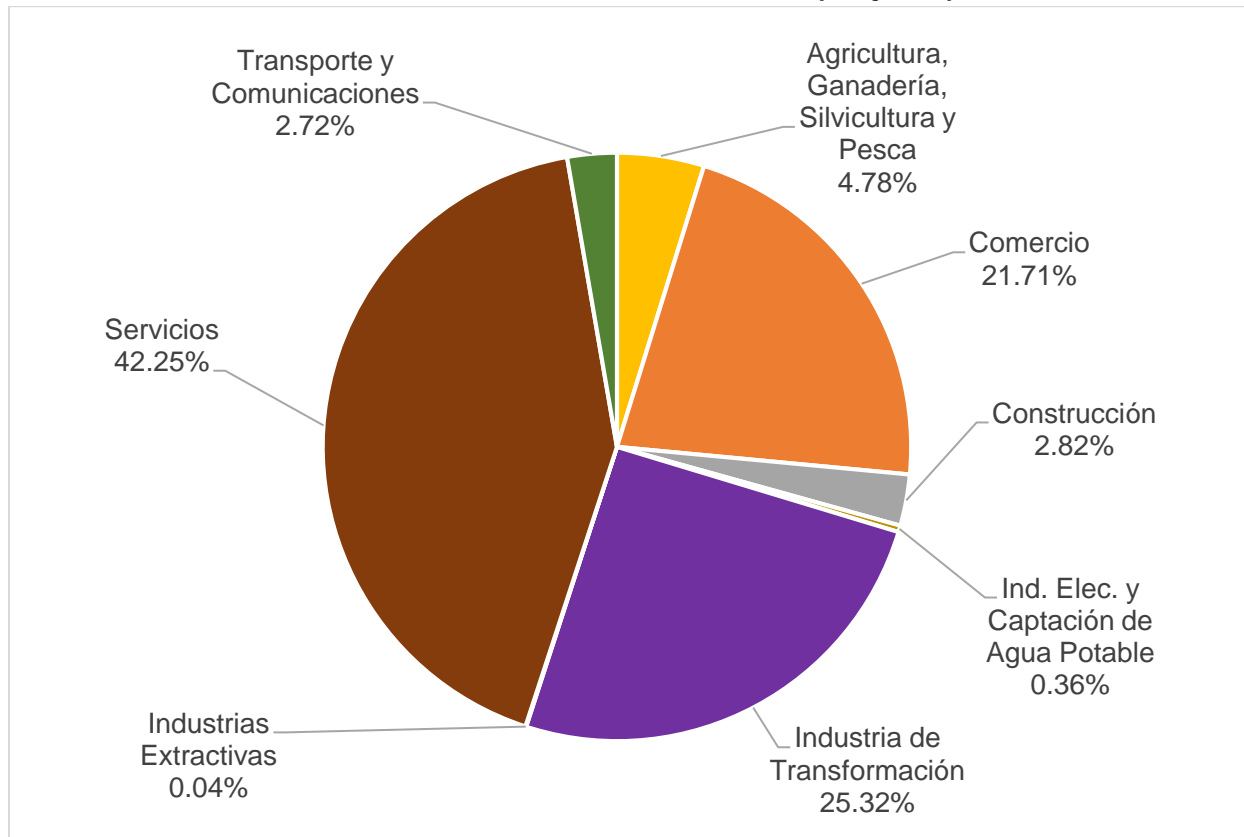
**Distribución porcentual de trabajadores asegurados en el IMSS por sector de actividad económica, enero 2021 (hombres)**



Fuente: IIEG, con información del IMSS.

En el mes de enero de 2021 se reportan 704,238 mujeres aseguradas en el IMSS en Jalisco, de las cuales, el 42.25% se encuentra laborando en el sector servicios, el 25.32% en la industria de la transformación, el 21.71% en el sector comercio, y el 10.72% en el resto de los sectores.

**Distribución porcentual de trabajadores asegurados en el IMSS por sector de actividad económica, enero 2021 (mujeres)**



Fuente: IIEG, con información del IMSS.

- **Por grupos de edad**

Durante el mes de enero de 2021, se generaron 6,755 empleos formales en Jalisco, crecimiento que se ubica principalmente en el rango de 30 a 34 años que presenta un crecimiento de 2,040 plazas y una variación mensual de 0.75%, seguido por los de 25 a 29 años con 1,572 nuevos trabajadores y una variación mensual de 0.54%. El tercer rango de edad con mayor incremento en el empleo en términos absolutos es el de entre 50 a 54 años con 1,019 empleos y una variación mensual de 0.72%.

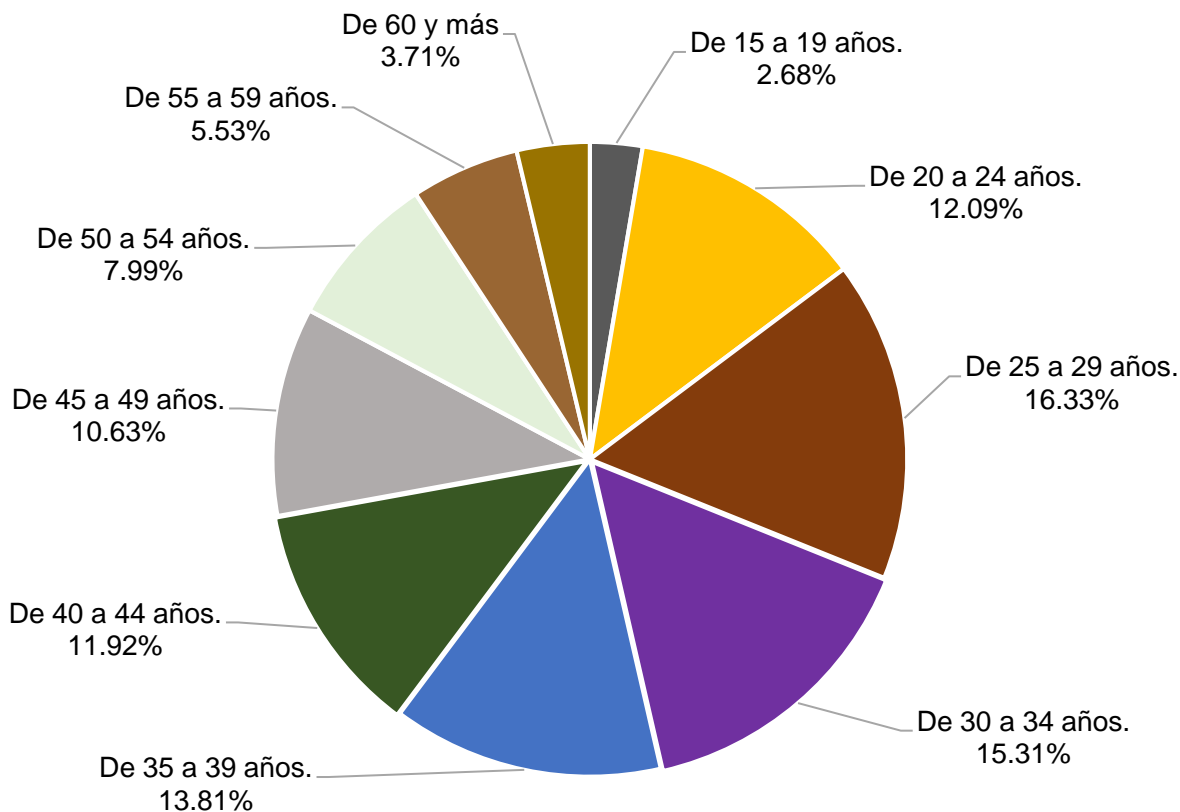
### Empleos en Jalisco por grupos de edad enero 2021 vs diciembre 2020

Grupos de edad	Diciembre 2020	Enero 2021	Empleos nuevos	Variación % mensual
De 15 a 19 años.	47,797	47,806	9	0.02%
De 20 a 24 años.	217,812	215,978	-1,834	-0.84%
De 25 a 29 años.	290,348	291,920	1,572	0.54%
De 30 a 34 años.	271,570	273,610	2,040	0.75%
De 35 a 39 años.	245,858	246,837	979	0.40%
De 40 a 44 años.	212,394	213,007	613	0.29%
De 45 a 49 años.	189,328	189,981	653	0.34%
De 50 a 54 años.	141,711	142,730	1,019	0.72%
De 55 a 59 años.	98,074	98,884	810	0.83%
De 60 a 64 años.	41,892	42,359	467	1.11%
De 65 a 69 años.	14,279	14,535	256	1.79%
De 70 a 74 años.	5,522	5,595	73	1.32%
De 75 ó más años	3,737	3,822	85	2.27%
Menor a 15 años.	45	58	13	28.89%
<b>Total</b>	<b>1,780,367</b>	<b>1,787,122</b>	<b>6,755</b>	<b>0.38%</b>

Fuente: IIEG, con información del IMSS.

De los 1,787,122 trabajadores registrados en el IMSS en el mes de enero del 2021, el 16.33% se encuentra entre los 25 a 29 años, seguido por los trabajadores que tienen entre 30 y 34 años que representan el 15.31%. Los trabajadores entre los 35 a 39 años representan el 13.81% del total de los trabajadores asegurados.

**Distribución porcentual de trabajadores asegurados en el IMSS grupo de edad, enero 2021**

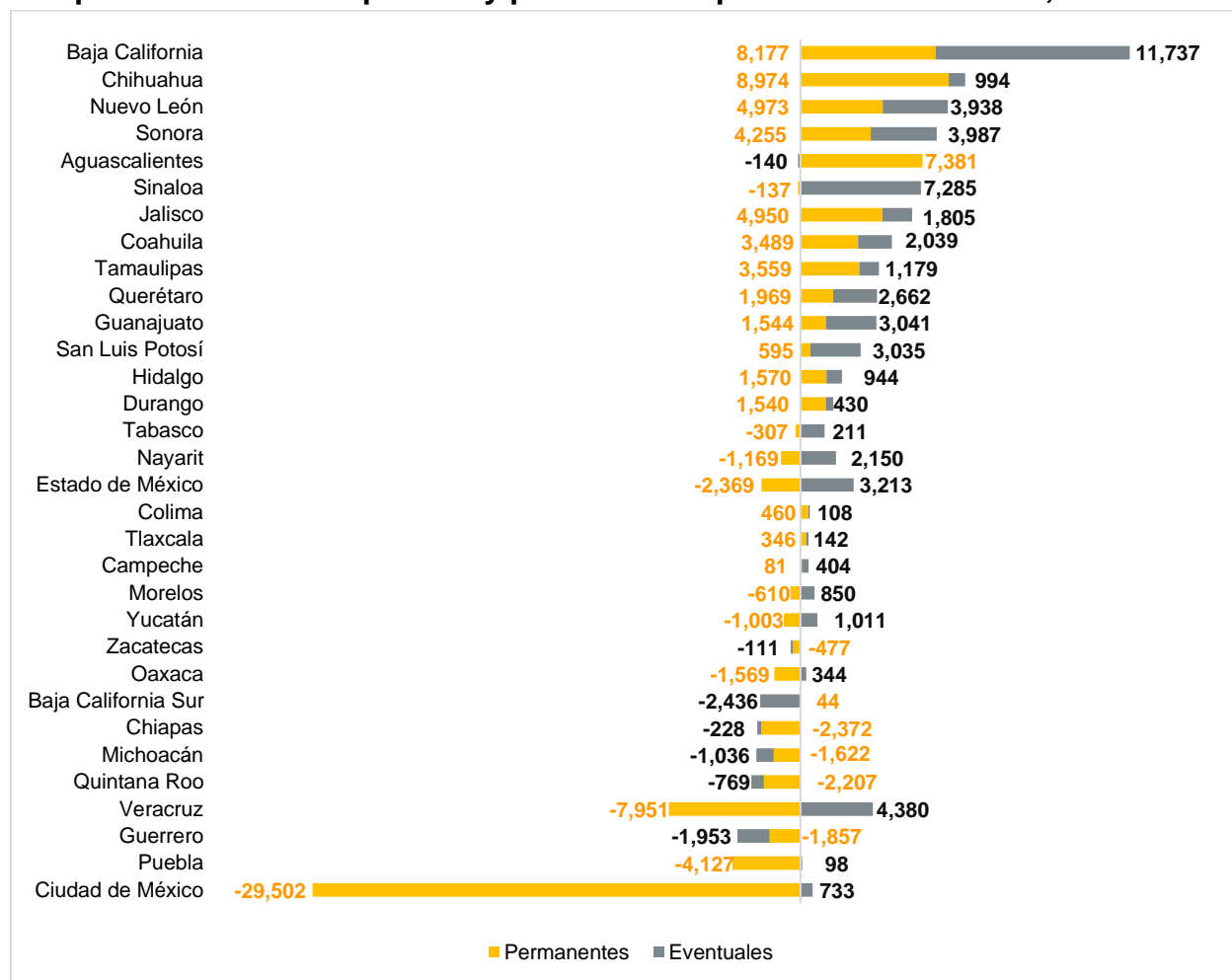


Fuente: IIEG, con información del IMSS.

## Empleos nuevos formales en enero 2021, por tipo y delegación estatal

Por delegación estatal, Baja California es primer lugar con 8,177 empleos permanentes y 11,737 eventuales. Jalisco registró un aumento de 6,755 empleos, de los cuales, 4,950 son permanentes y 1,805 eventuales. Con el resultado mensual, Jalisco se coloca en el lugar 7 en términos absolutos. A nivel nacional, los empleos permanentes cayeron en -3,372 y los eventuales crecieron en 51,251 lo que resultó en un crecimiento total de 47,919 empleos formales en el mes.

## Empleos formales temporales y permanentes por entidad federativa, enero 2021



Fuente: IIEG, con información del IMSS.

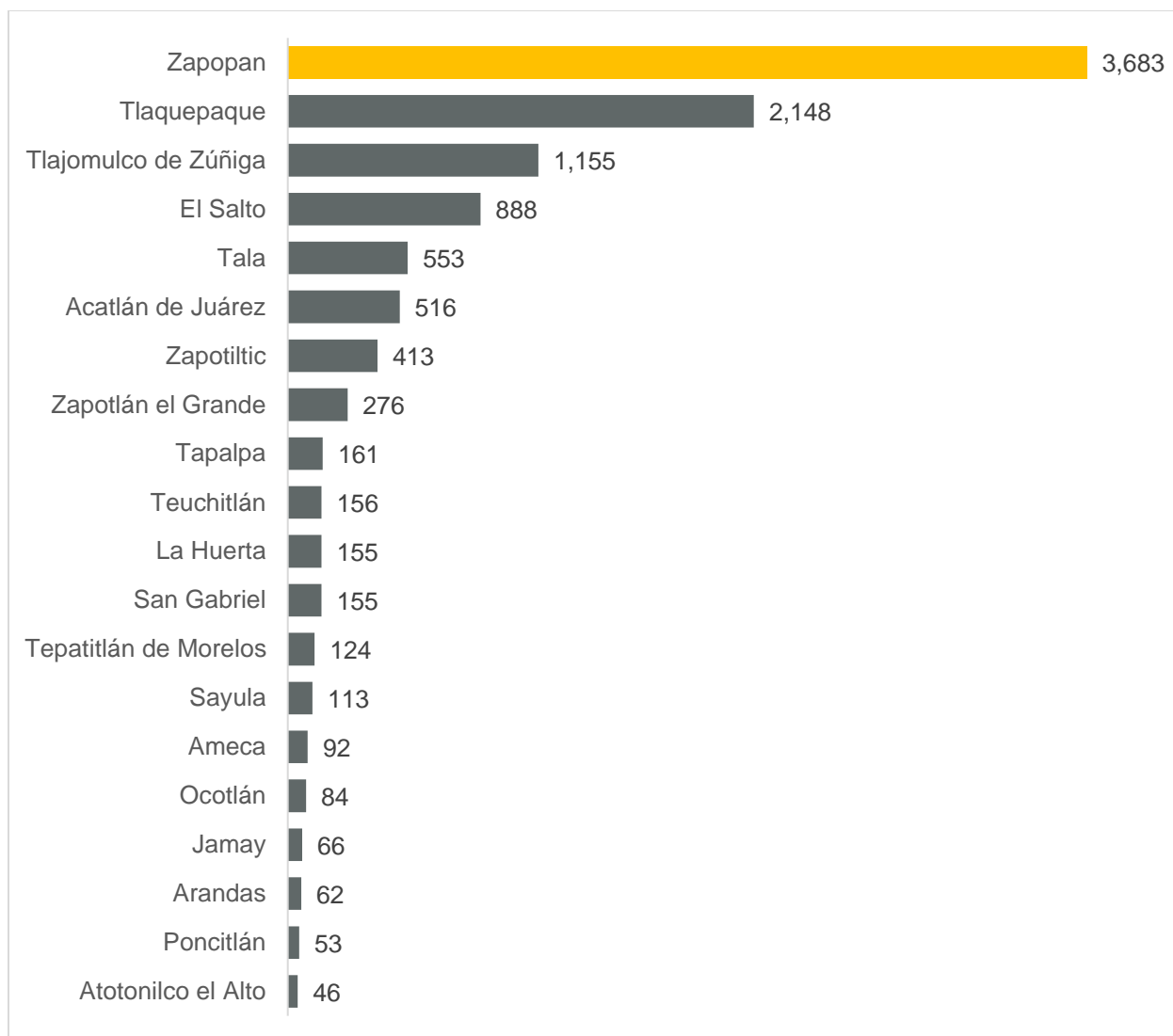
Nota: La información presentada es con base en la información por delegaciones del IMSS que publica en su plataforma, la cual difiere para algunos estados con la que posteriormente envía al IIEG por entidad federativa. Para Baja California, Baja California Sur, Coahuila, Colima, Guanajuato, Michoacán, Nuevo León, Oaxaca, Sonora, Tamaulipas y Veracruz, las cifras por delegación y entidad tienen pequeñas diferencias debido a que las cifras por delegación contienen trabajadores de otras entidades, ya que una clínica que se encuentre en el límite estatal registra y atiende a comunidades de entidades colindantes. Estas diferencias se corrigen cuando el IMSS envía la base de datos por entidad federativa al IIEG días después de liberar la cifra por delegación en su cubo interactivo.



- **Municipios con mayor generación de empleo, enero 2021**

Los tres municipios de Jalisco que más generaron empleo formal durante el mes en términos absolutos fueron: Zapopan con 3,683 trabajadores, Tlaquepaque con 2,148 nuevos empleos y Tlajomulco de Zúñiga con 1,155 trabajadores asegurados nuevos. De los 125 municipios, 62 de ellos, que representan el 49.6%, registraron aumento en el empleo formal con un total de 11,462 empleos nuevos.

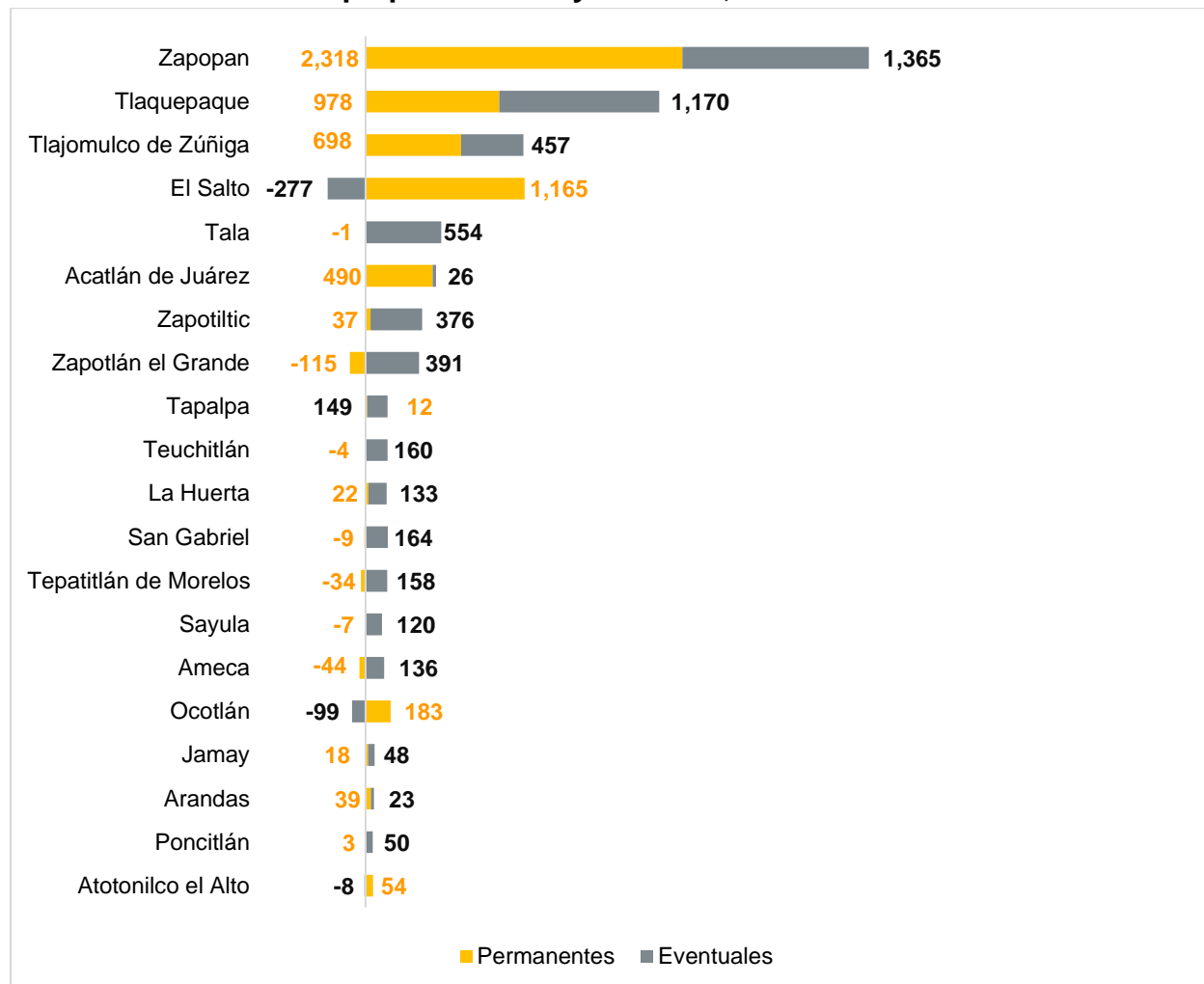
**Los 20 municipios de Jalisco con mayor generación de empleo formal, enero 2021**



Fuente: IIEG con información del IMSS.

Los empleos formales generados en enero de 2021 en los 20 municipios de Jalisco con mayor generación de empleos son tanto permanentes como eventuales. En Zapopan, que es el municipio con más empleos generados, se compone de 2,318 permanentes y 1,365 eventuales. Por su parte, Tlaquepaque tuvo 978 permanentes y 1,170 empleos eventuales, mientras que Tlajomulco de Zúñiga registró 698 permanentes y 457 eventuales.

### Los 20 municipios de Jalisco con mayor generación de empleo formal total, por tipo permanente y eventual, enero 2021

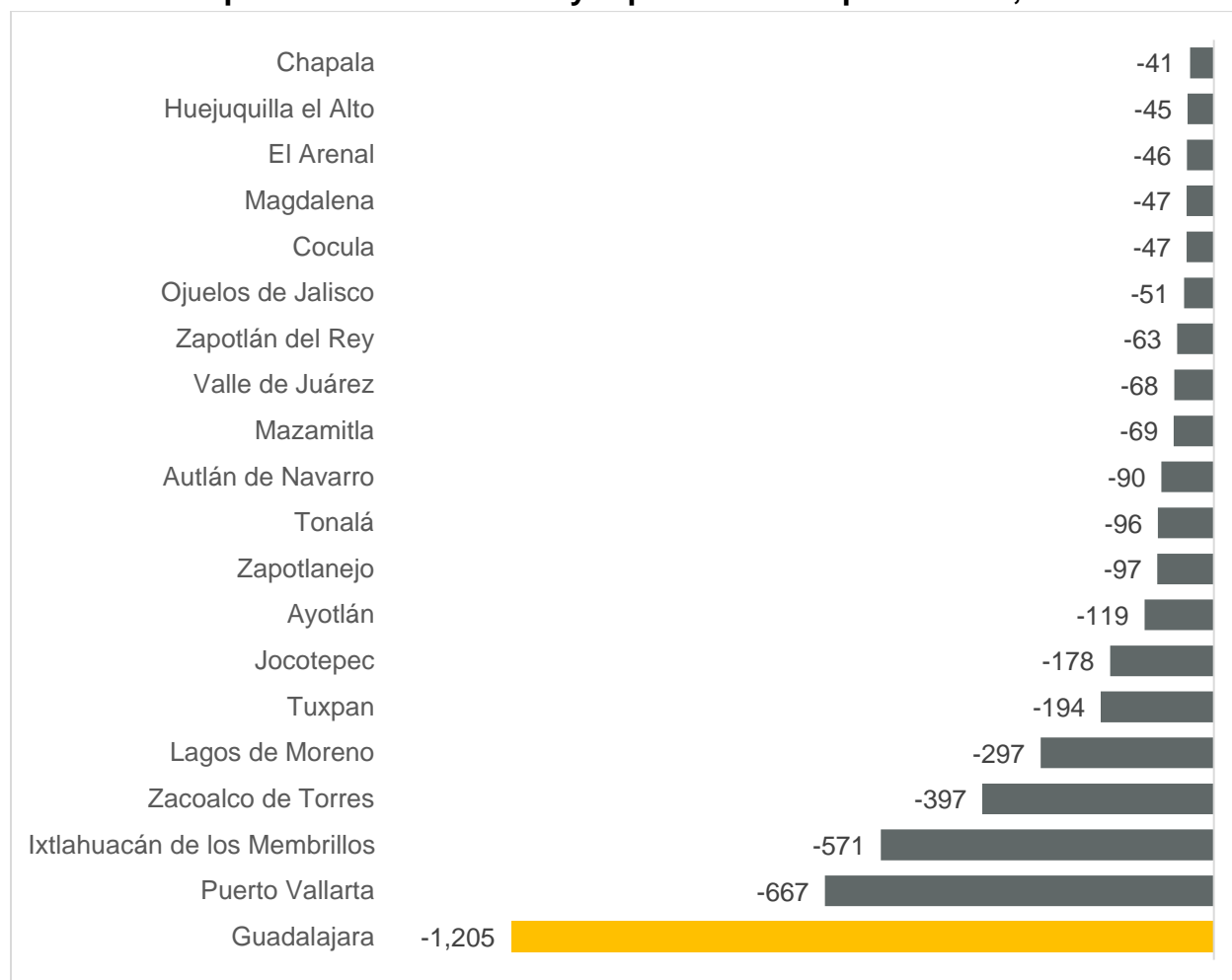


Fuente: IIEG con información del IMSS.

- **Municipios con mayor pérdida de empleo en enero 2021**

Guadalajara fue el municipio con mayor pérdida de empleos formales en el mes con -1,205 trabajadores. Puerto Vallarta es el segundo municipio con mayor disminución de empleos con -667, seguido de Ixtlahuacán de los Membrillos con -571 empleos formales. De los 125 municipios, en 51 de ellos, que representan el 40.80% de los municipios, registraron pérdida de empleo, sumando un total de -4,707.

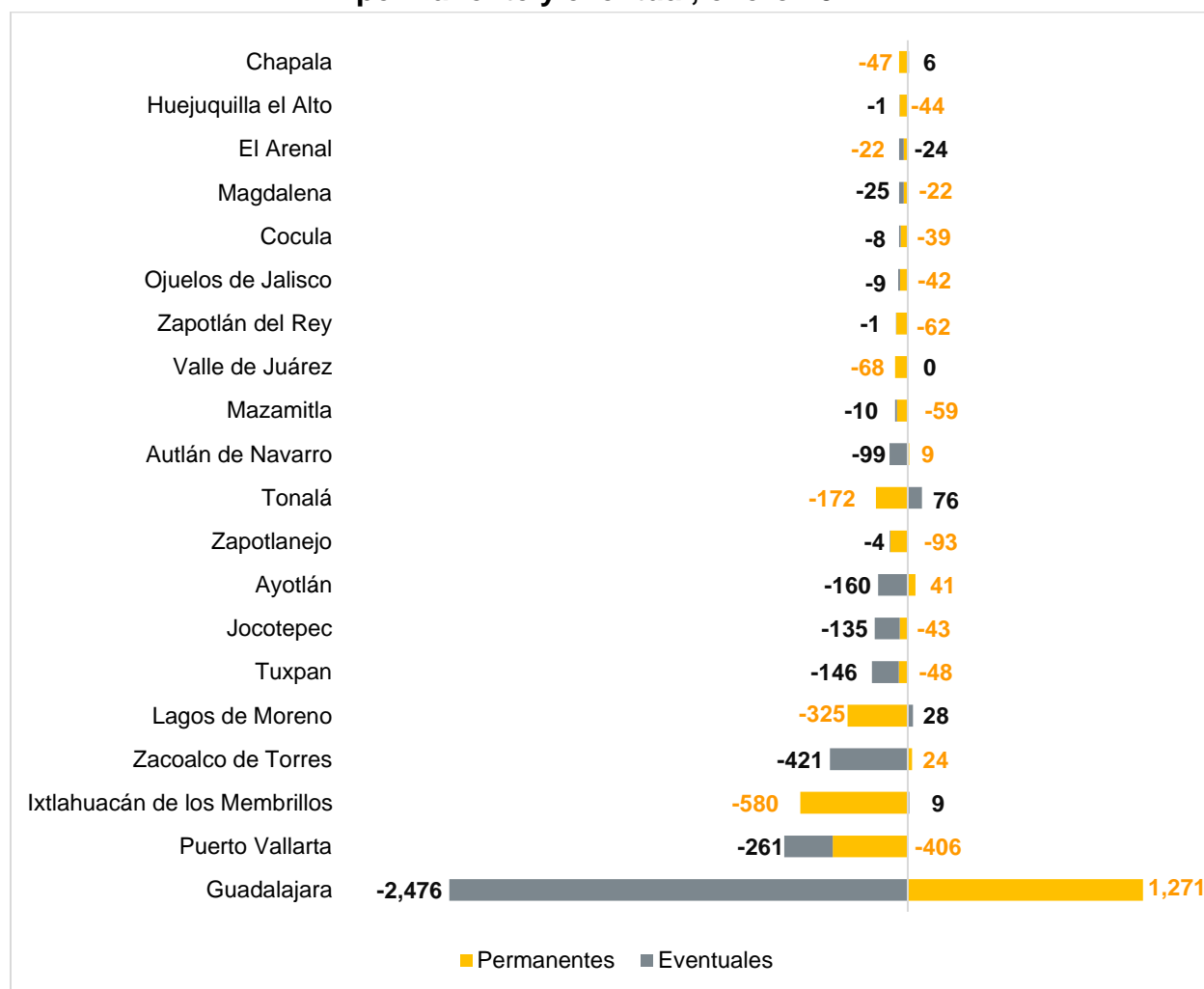
**Los 20 municipios de Jalisco con mayor pérdida de empleo formal, enero de 2021**



Fuente: IIEG, con información del IMSS.

Dentro de los 20 municipios con mayor pérdida absoluta de empleo en el mes, Guadalajara tuvo 1,271 empleos permanentes y -2,476 empleos eventuales, mientras que Puerto Vallarta registró -406 permanentes y -261 eventuales. Por su parte, Ixtlahuacán de los Membrillos tuvo -580 empleos permanentes y 9 empleos eventuales.

### Los 20 municipios de Jalisco con mayor pérdida de empleo formal total, por tipo permanente y eventual, enero 2021



Fuente: IIEG, con información del IMSS.