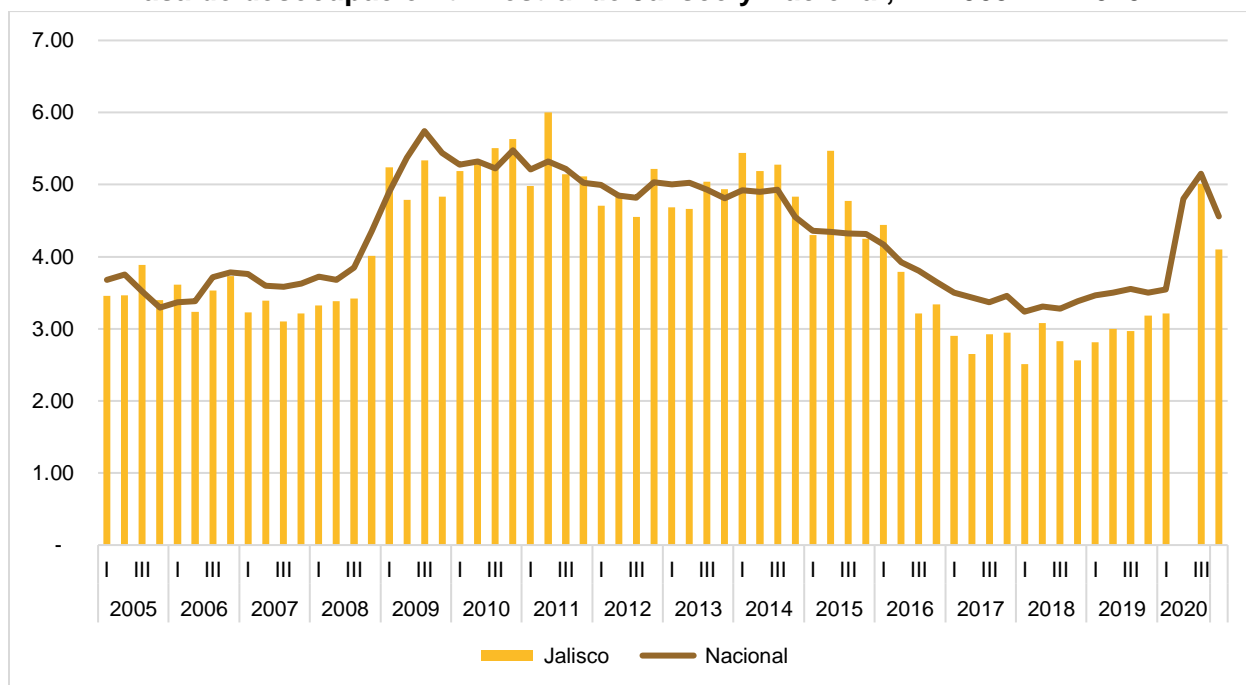


Estadísticas de la Encuesta Nacional de Ocupación y Empleo en Jalisco, cuarto trimestre de 2020

De acuerdo con los resultados de la Encuesta Nacional de Ocupación y Empleo (ENOE) nueva edición del cuarto trimestre de 2020 de INEGI, la tasa de desocupación de Jalisco se ubicó en 4.10% con cifras originales, cifra menor a la tasa de desocupación nacional que en ese periodo se ubicó en 4.56%.

Tasa de desocupación trimestral de Jalisco y Nacional, T1 2005 –T4 2020

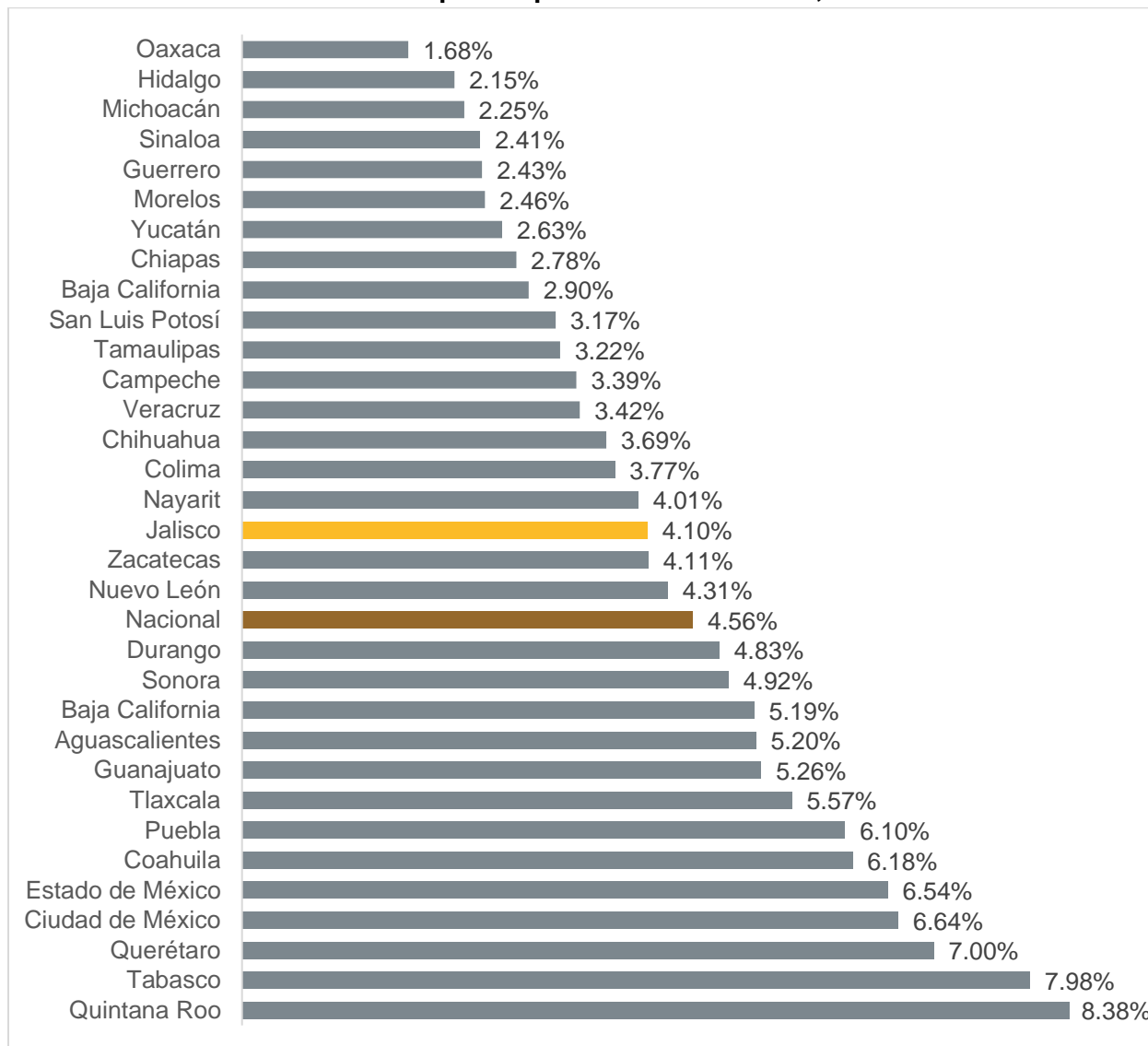


Fuente: IIEG, con datos del Banco de Información Económica (BIE) a partir de la ENOE, ETOE y ENOE_N tercer y cuarto trimestre 2020, INEGI.

Nota: Series originales. La tasa de desocupación nacional del segundo trimestre del 2020 corresponde al promedio de la tasa de desocupación de abril, mayo y junio de la ETOE. No hay información del segundo trimestre para Jalisco. Tasa de desocupación entendida como el porcentaje de personas con respecto a la Población Económicamente Activa (PEA), que no trabajó pero estuvo buscando trabajo.

La tasa de desocupación de Jalisco de 4.10% durante este trimestre, colocó al estado en el lugar 17 con menores tasas de desocupación a nivel nacional, según cifras originales. Los estados con menor tasa de desempleo son Oaxaca (1.68%), Hidalgo (2.15%) y Michoacán (2.25%). En contraste, las entidades con mayores tasas de desocupación son Querétaro (7.0%), Tabasco (7.98%) y Quintana Roo (8.38%).

Tasa de desocupación por entidad federativa, T4 2020

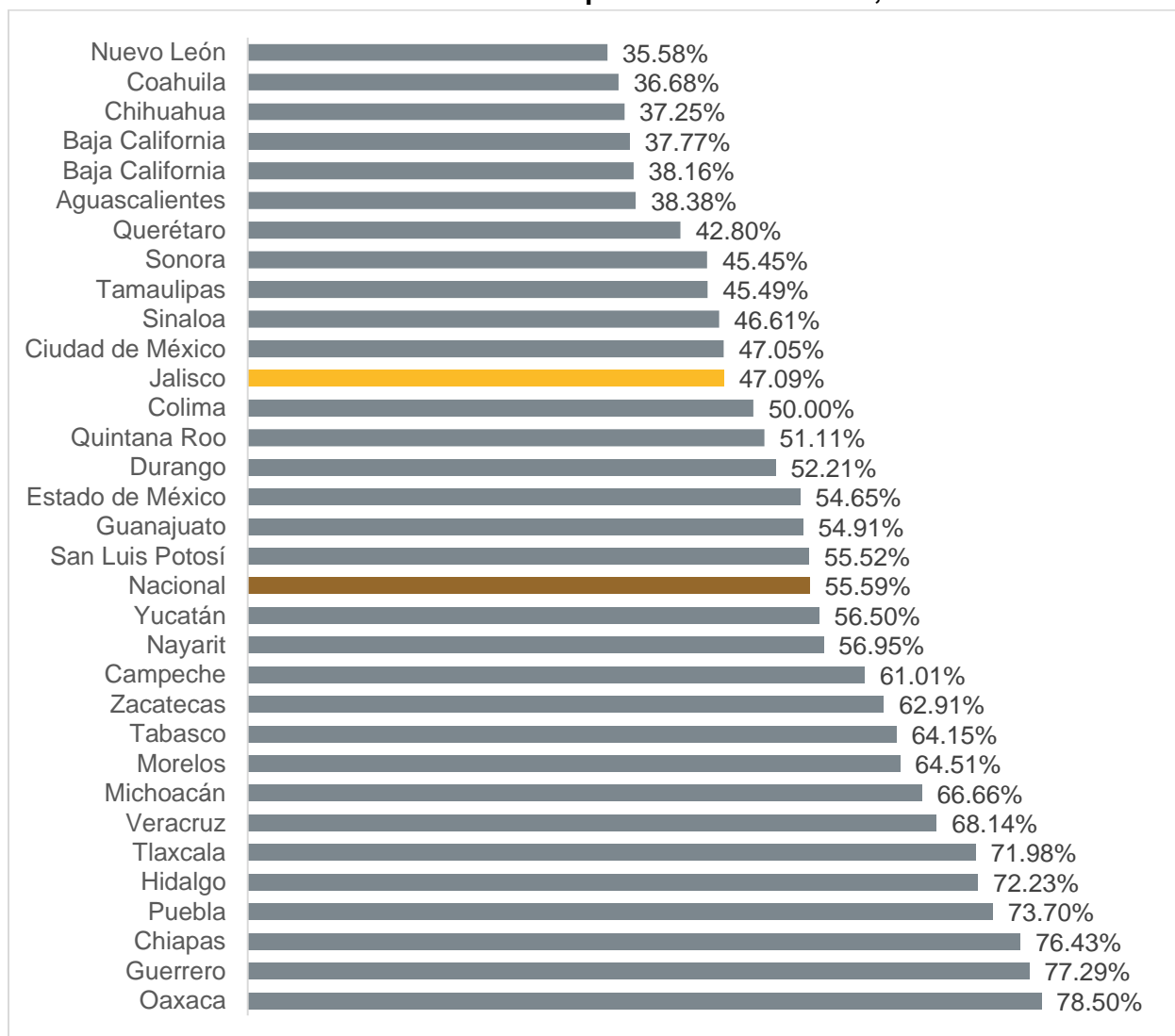


Fuente: IIEG, con datos del ENOE_N cuarto trimestre de 2020, INEGI.

Nota: Series originales. Tasa de desocupación entendida como el porcentaje de personas con respecto a la Población Económicamente Activa (PEA) que no trabajó, pero estuvo buscando trabajo.

Del total de la población ocupada a nivel nacional, 55.59% se encuentra en el sector informal, es decir, aquellos ocupados que son laboralmente vulnerables por la naturaleza de la unidad económica para la que trabajan, o aquellos cuyo vínculo o dependencia laboral no es reconocido por su fuente de trabajo. En Jalisco, la tasa de informalidad fue de 47.09%, situándose en el lugar 12 de entidades con menor informalidad, siendo las entidades de la frontera norte las de menor informalidad: Nuevo León (35.58%), Coahuila (36.68%) y Chihuahua (37.25%). En contraste, Chiapas, Guerrero y Oaxaca son las entidades que tienen mayor informalidad, con 76.43%, 77.29% y 78.50%, respectivamente.

Tasa de informalidad laboral por entidad federativa, T4 2020

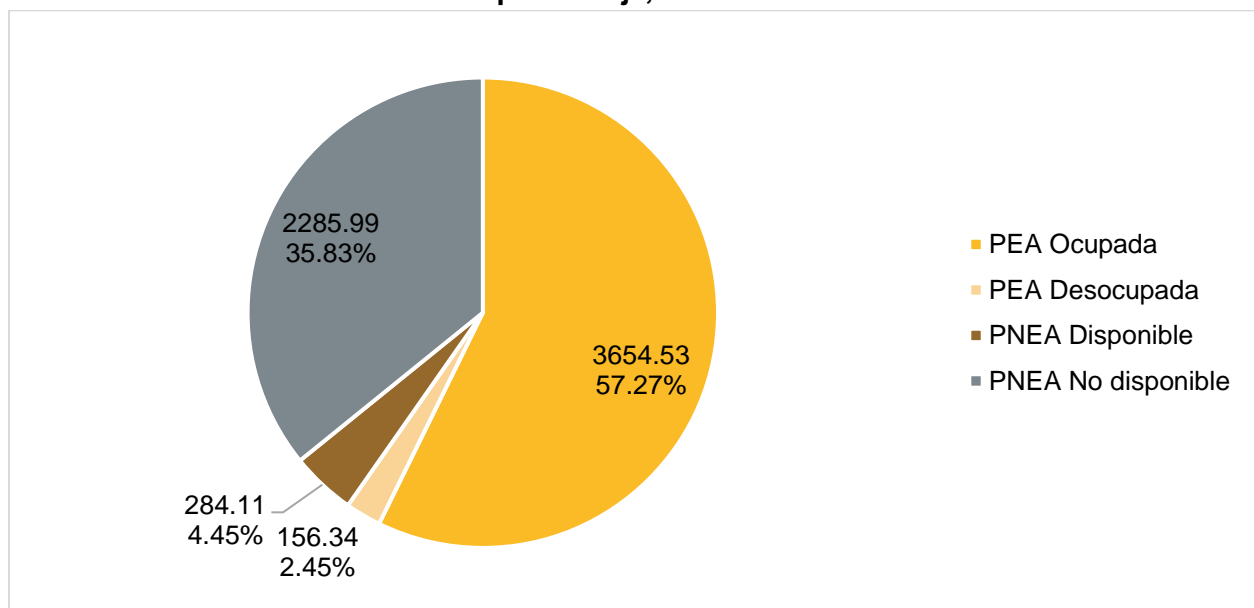


Fuente: IIEG, con datos del ENOE_N cuarto trimestre de 2020, INEGI.

Nota: Series originales

Con respecto a la composición de la población de 15 años y más de Jalisco, el 59.72% es Población Económicamente Activa (PEA) y el restante 40.28% es Población No Económicamente Activa (PNEA). Del total de la población de 15 años y más, el 57.27% se encuentra ocupada (3,654,530 personas) y 2.45% desocupada (156,336 personas), 4.45% son considerados PNEA disponible (284,112 personas) ya que expresaron disposición para trabajar, pero no buscaron trabajo. Por último, 35.83% se clasifica como PNEA no disponible (2,285,992 personas), es decir, personas que no estaban dispuestas a trabajar debido a que tenían que atender otras obligaciones o por impedimentos físicos.

Composición de la población de 15 años y más de Jalisco, miles de personas y porcentaje, T4 2020



Fuente: IIEG, con datos del ENOE_N cuarto trimestre de 2020, INEGI.

Con respecto a la PEA ocupada del cuarto trimestre de 2020 con cifras originales, 73.61% son empleados subordinados y remunerados, 5.40% son empleadores, 18.70% son trabajadores por cuenta propia y 2.29% son trabajadores no remunerados.

Composición de la población ocupada en Jalisco, T4 2020

Tipo de ocupación	Miles de personas	Porcentaje dentro de la PEA	Porcentaje dentro de la PEA ocupada
PEA	3,810.87	100%	
Ocupados	3,654.53	95.90%	100.00%
Trabajadores subordinados y remunerados	2690.17	70.59%	73.61%
Empleadores	197.31	5.18%	5.40%
Trabajadores por cuenta propia	683.33	17.93%	18.70%
Trabajadores no remunerados	83.72	2.20%	2.29%
Desocupados	156.34	4.10%	

Fuente: IIEG, con datos del ENOE_N cuarto trimestre de 2020, INEGI.