

Comercio al por mayor y al por menor en Jalisco en diciembre de 2020

La Encuesta Mensual sobre Empresas Comerciales (EMEC) realizada por el INEGI reporta información sobre comercio interno del país, a través de algunas variables clave como ingreso por suministros de bienes y servicios, personal ocupado y remuneraciones pagadas.

Para las empresas de comercio al por mayor del Estado de Jalisco, durante el mes de diciembre de 2020, el personal ocupado disminuyó -2.89% respecto al mismo mes del año anterior, la remuneración media pagada aumentó 6.38% en términos reales, y los ingresos totales de estas empresas registraron un aumento de 3.27% a precios constantes.

En cuanto a las empresas de comercio al por menor de la entidad, durante el mes de diciembre, el personal ocupado disminuyó -2.97% respecto al mismo mes del año anterior, las remuneraciones pagadas crecieron 6.75% y los ingresos totales de estas empresas disminuyeron -1.11% en términos reales.

Indicadores de empresas comerciales de Jalisco, variación porcentual anual, últimos doce meses

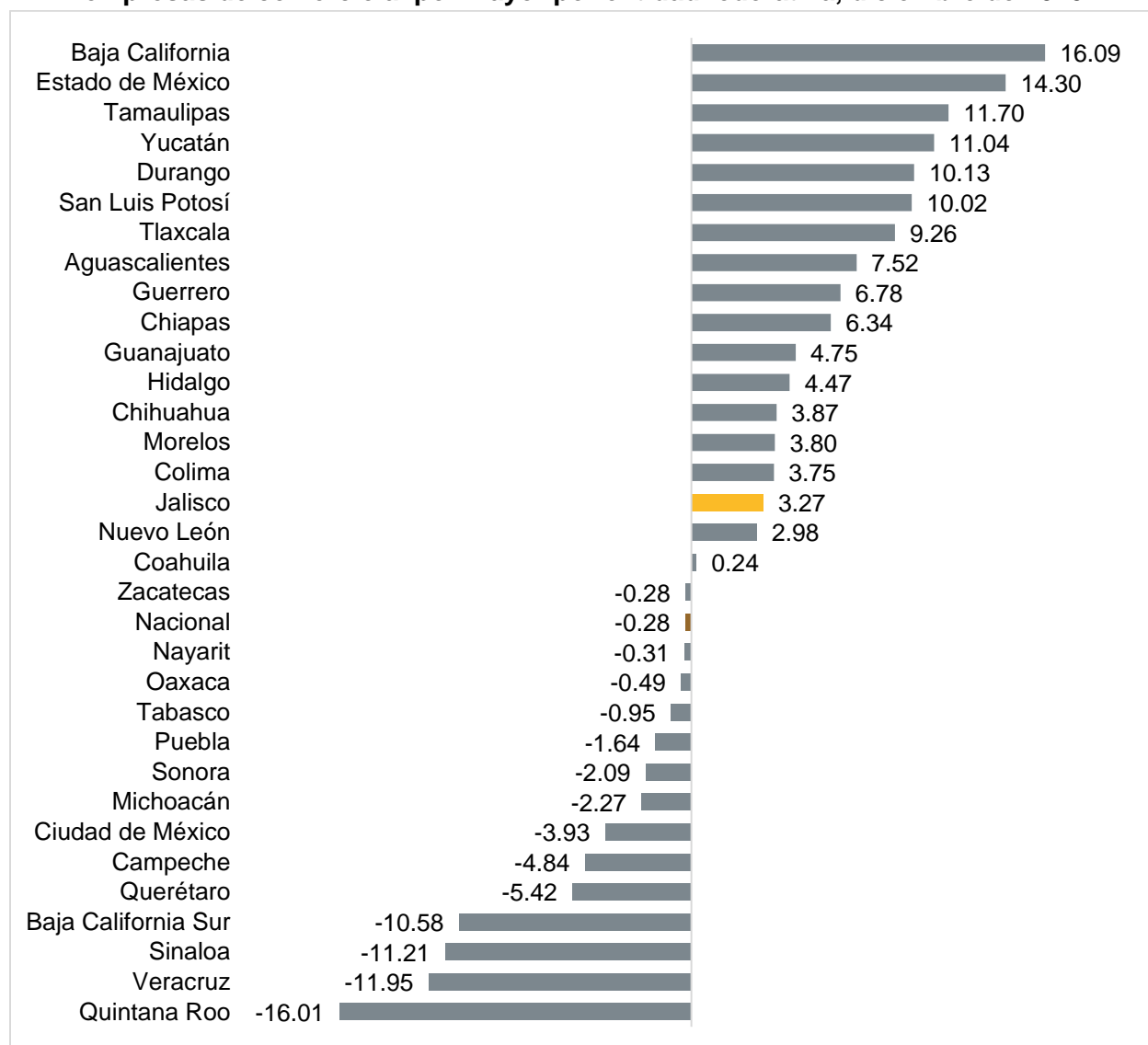
Mes	Comercio al por mayor			Comercio al por menor		
	Personal Ocupado	Remuneración Media	Ingresos	Personal Ocupado	Remuneración Media	Ingresos
En-2020	2.01%	-1.65%	-3.20%	0.96%	1.41%	1.52%
feb-2020	2.51%	-2.95%	-1.06%	1.72%	2.02%	3.46%
mar-2020	1.03%	-0.21%	-2.08%	0.99%	1.40%	-3.00%
abr-2020	-0.33%	5.49%	-18.57%	-4.21%	0.21%	-24.14%
may-2020	-2.57%	-8.22%	-20.04%	-4.80%	-4.33%	-22.85%
jun-2020	-1.09%	-2.74%	-9.57%	-4.06%	-3.42%	-11.27%
jul-2020	-1.48%	2.90%	-7.95%	-4.75%	-0.42%	-8.14%
ago-2020	-1.54%	-2.43%	-8.32%	-3.89%	-1.61%	-8.12%
sept-2020	-2.89%	2.37%	-8.40%	-3.25%	-2.33%	-0.88%
oct-2020	-3.20%	1.03%	-5.93%	-2.88%	3.44%	-4.88%
nov-2020	-3.23%	5.40%	-1.94%	-3.39%	3.49%	-2.21%
dic-2020	-2.89%	6.38%	3.27%	-2.97%	6.75%	-1.11%

Fuente: IIEG con información de INEGI, EMEC.

Nota: Cálculos con cifras originales (sin desestacionalizar). Las variaciones se refieren al cambio porcentual respecto al mismo mes del año anterior. Los ingresos se refieren a los ingresos totales por suministro de bienes y servicios.

El desempeño comercial de las empresas al por mayor de Jalisco fue positiva, pues se registró un aumento en sus ingresos de 3.27%, mayor que la variación a nivel nacional la cual fue negativa de -0.28%. Durante ese mes, 18 estados registraron aumentos en sus ingresos. Baja California y Estado de México fueron las entidades que registraron mayores aumentos, 16.09% y 14.30%, respectivamente. En contraste, Veracruz y Quintana Roo registraron caídas en este indicador de -11.95% y -16.01%, respectivamente.

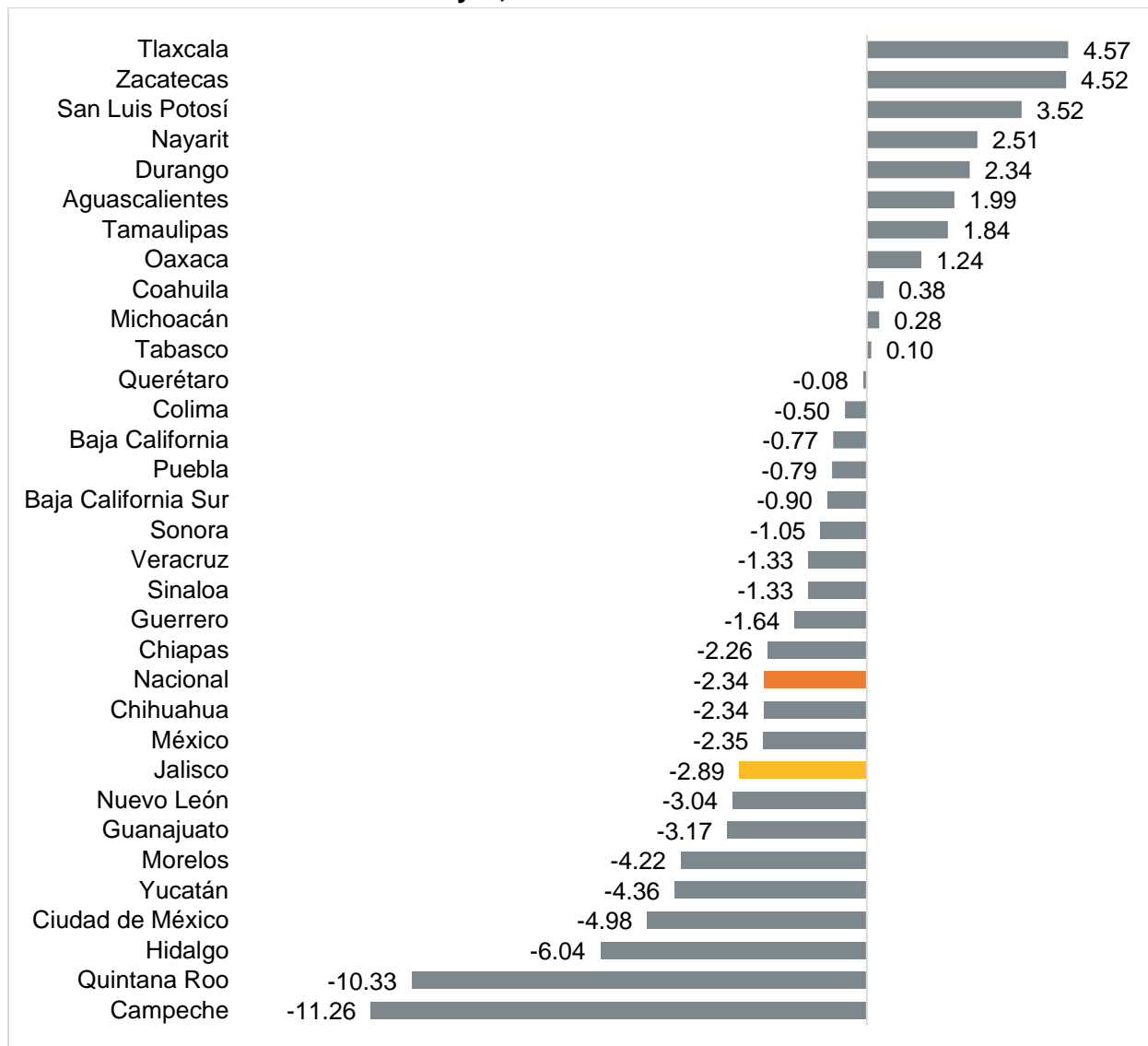
Variación porcentual anual de los ingresos por suministro de bienes y servicios de empresas de comercio al por mayor por entidad federativa, diciembre de 2020



Fuente: IIEG con información de INEGI, EMEC. Nota: Cálculos con cifras originales (sin desestacionalizar). Las variaciones se refieren al cambio porcentual respecto al mismo mes del año anterior.

Para las empresas de comercio al por mayor, en 11 entidades federativas aumentó el personal ocupado. En Jalisco este indicador disminuyó -2.89%, mayor que la reducción a nivel nacional de -2.34%. Tlaxcala es la entidad que registró mayor crecimiento en el personal ocupado (4.57%) y Campeche el que más disminuyó en este indicador (-11.26%).

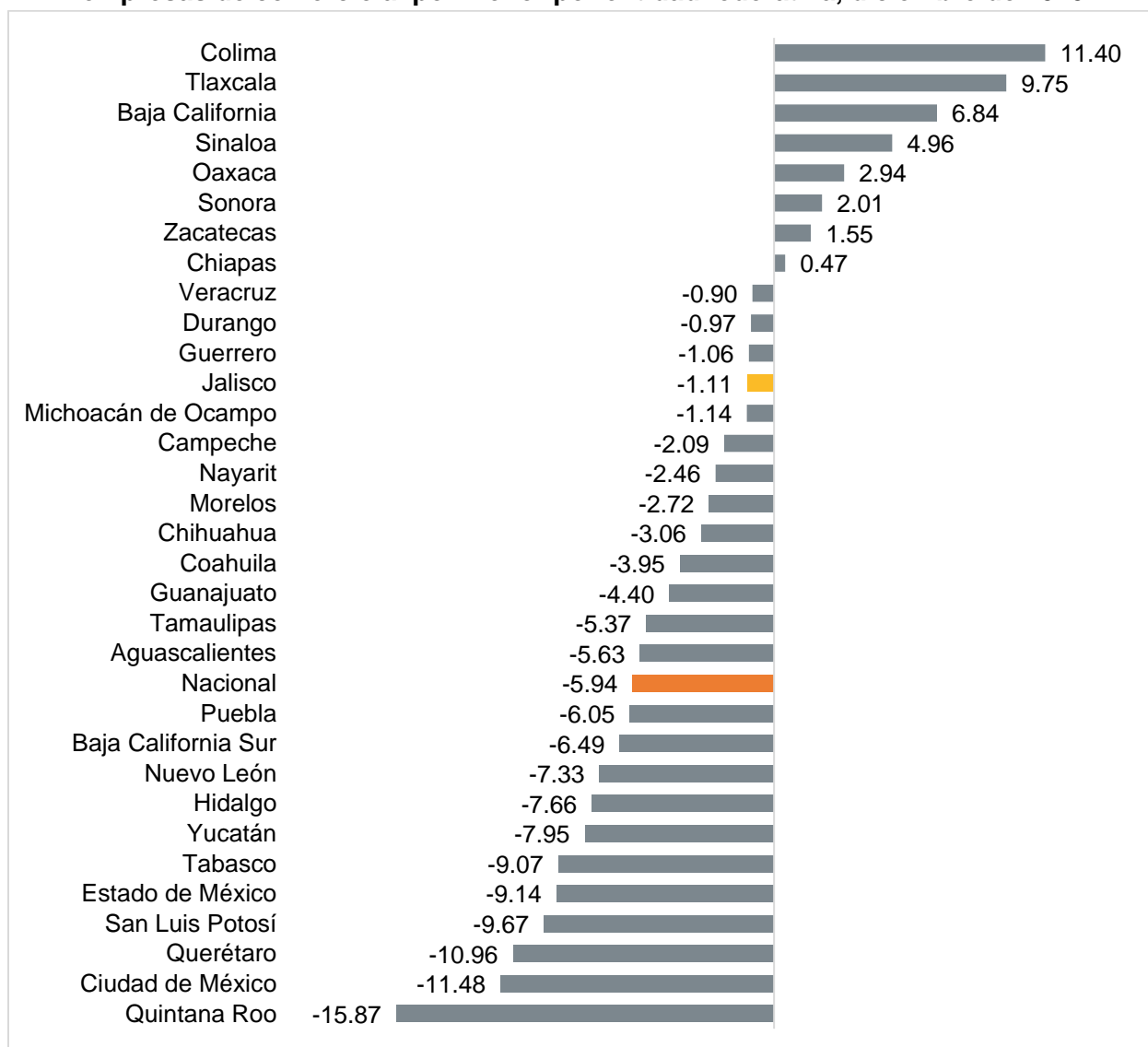
Variación porcentual anual del personal ocupado de las empresas de comercio al por mayor, diciembre de 2020



Fuente: IIEG con información de INEGI, EMEC. Nota: Cálculos con cifras originales (sin desestacionalizar). Las variaciones se refieren al cambio porcentual respecto al mismo mes del año anterior.

En cuanto al comercio al por menor, la variación anual de los ingresos de las empresas de Jalisco fue negativo, pues se redujeron en 1.11% anual, mientras que a nivel nacional la variación fue de -5.94%. Durante ese mes, 24 estados registraron disminuciones en sus ingresos. Colima y Tlaxcala fueron las entidades que registraron mayores aumentos, 11.40% y 9.75%, respectivamente. En contraste, Ciudad de México y Quintana Roo registraron caídas en este indicador de -11.48% y -15.87%, en ese orden.

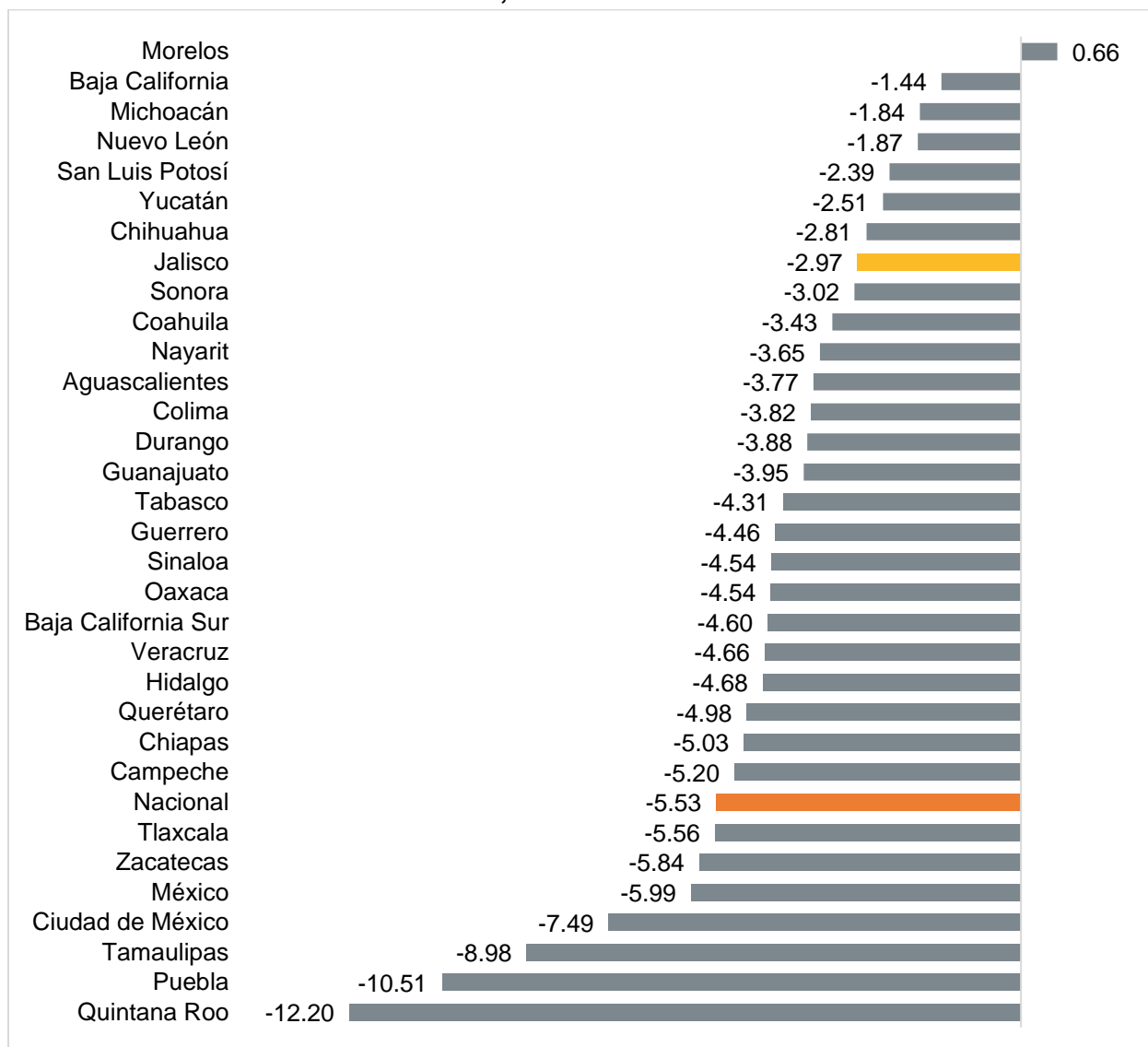
Variación porcentual anual de los ingresos por suministro de bienes y servicios de empresas de comercio al por menor por entidad federativa, diciembre de 2020



Fuente: IIEG con información de INEGI, EMEC. Nota: Cálculos con cifras originales (sin desestacionalizar). Las variaciones se refieren al cambio porcentual respecto al mismo mes del año anterior.

Para las empresas de comercio al por menor, solo una entidad federativa aumentó el personal ocupado. En Jalisco este indicador disminuyó -2.97%, una reducción menor que la variación a nivel nacional de -5.53%.

Variación porcentual anual del personal ocupado de las empresas de comercio al por menor, diciembre de 2020



Fuente: IIEG con información de INEGI, EMEC. Nota: Cálculos con cifras originales (sin desestacionalizar). Las variaciones se refieren al cambio porcentual respecto al mismo mes del año anterior.