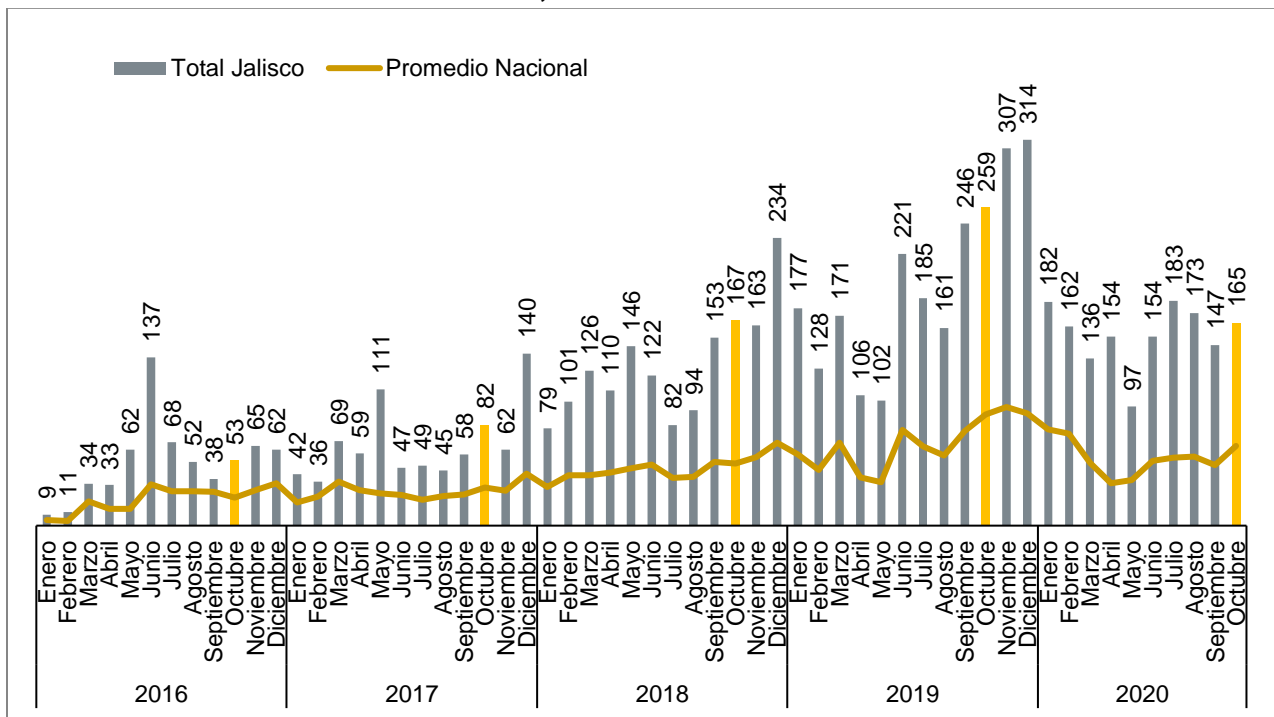


Venta de vehículos híbridos y eléctricos en Jalisco en octubre 2020

De acuerdo con la Asociación Mexicana de la Industria Automotriz (AMIA), en el país se vendieron un total de 2,072 vehículos híbridos y eléctricos en octubre de 2020, de los cuales 165 unidades fueron comercializadas en Jalisco, cifra inferior a la reportada en el mismo mes del año anterior (259), lo que representó una disminución anual de -36.3%. El promedio nacional fue de 65 coches vendidos en octubre.

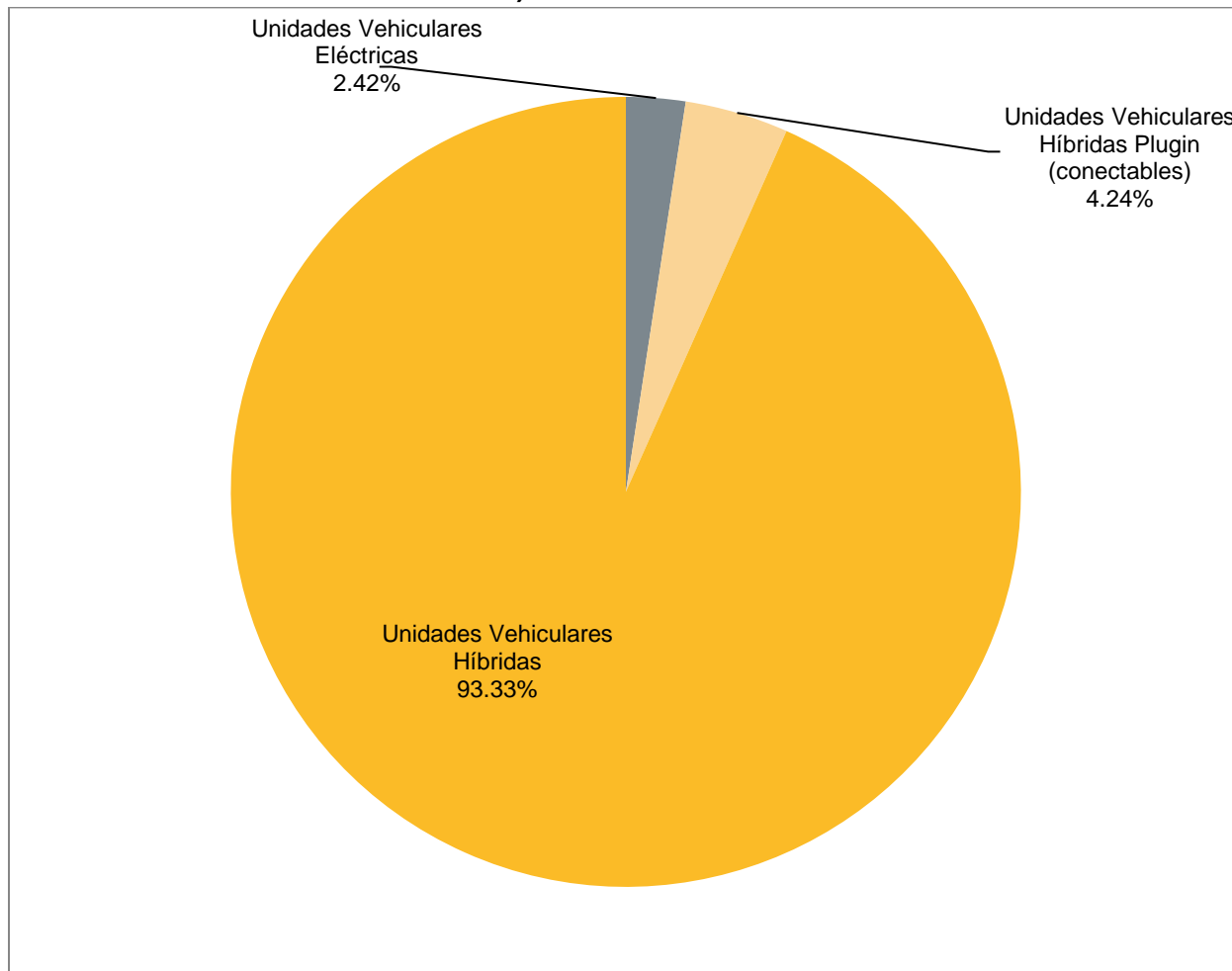
Unidades vendidas de vehículos eléctricos e híbridos (conectables y no conectables) en Jalisco, mensual 2016-2020



Fuente: IIEG con información de INEGI a partir de la Asociación Mexicana de la Industria Automotriz.

Del total de vehículos híbridos y eléctricos vendidos en la entidad en octubre 2020, 154 fueron vehículos híbridos (93.33%), 7 conectables (4.24%) y 4 eléctricos (2.42%).

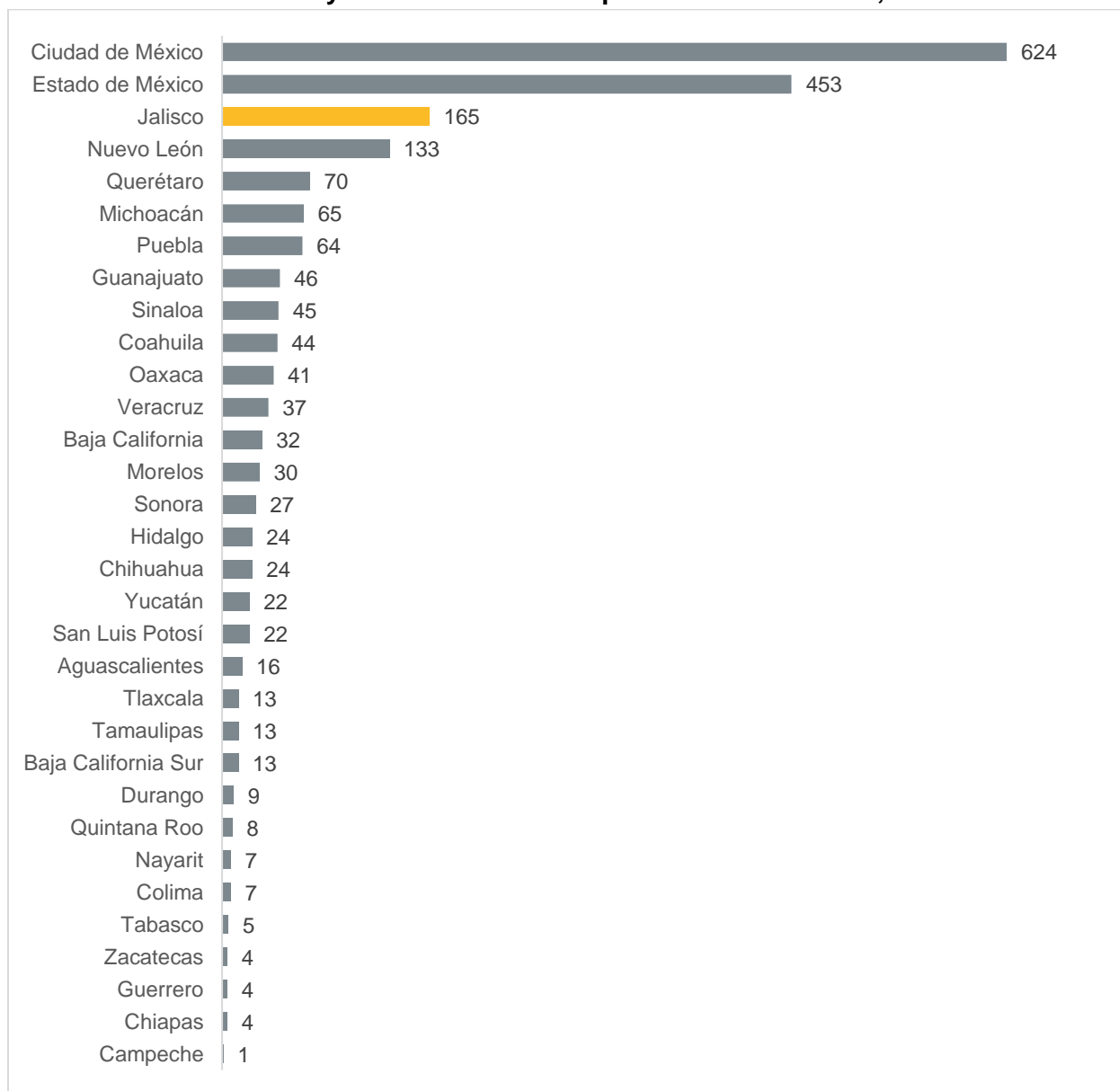
Distribución porcentual de unidades vendidas de vehículos híbridos (conectables y no conectables) en Jalisco en octubre 2020



Fuente: IIEG con información de INEGI a partir de la Asociación Mexicana de la Industria Automotriz.

Del total de vehículos híbridos comercializados en el país, Jalisco se ubica en la tercera posición con 165. Las entidades en donde más vehículos se vendieron fueron Ciudad de México con 624 y Estado de México con 453. La entidad con menor movimiento comercial de este tipo de automotores fue Campeche con 1.

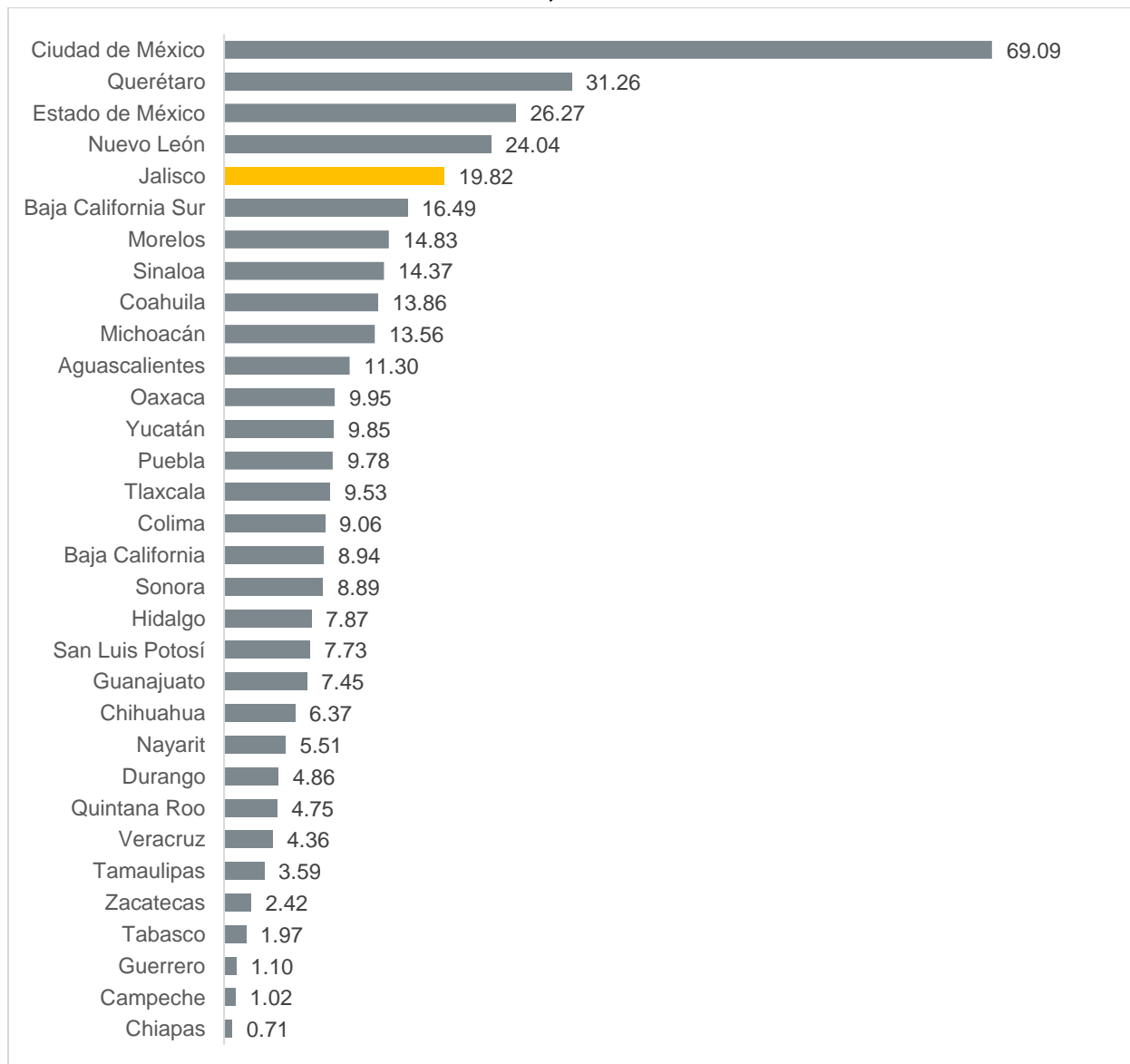
Vehículos híbridos y eléctricos vendidos por entidad federativa, octubre 2020



Fuente: IIEG con información de INEGI a partir de la Asociación Mexicana de la Industria Automotriz.

Por cada millón de habitantes, la entidad que más vehículos registró durante octubre de 2020 con un total de 69.09 unidades fue la Ciudad de México. Jalisco se ubica en la quinta posición con un total de 19.82 unidades. Las entidades federativas con menos unidades vendidas por millón de habitantes en octubre de 2020 son Chiapas con 0.71 y Campeche con 1.02.

Vehículos híbridos y eléctricos vendidos por cada millón de habitantes por entidad federativa, octubre 2020



Fuente: IIEG con información de INEGI a partir de la Asociación Mexicana de la Industria Automotriz.