

Patrones de Jalisco registrados en el IMSS en diciembre de 2020

En diciembre de 2020, en Jalisco se tenían registrados en el IMSS a 98,067 patrones, lo que implica que 249 patrones se dieron de baja con respecto al mes anterior, es decir, una variación mensual de -0.25%. A nivel nacional 1,000,414 patrones totales estaban dados de alta en diciembre, -2,847 empleadores menos con relación a noviembre, o una variación de -0.28% mensual.

Por sectores, el comercio en Jalisco registró un incremento en 26 patrones con una variación mensual de 0.09%; le sigue el sector de la industria extractiva y la industria eléctrica y captación de agua potable que solo generaron dos nuevas fuentes de empleo cada una.

Las divisiones económicas que registraron pérdidas de patrones en el IMSS fueron: el sector de la industria de la construcción con 146 empleadores menos y una variación de -1.23%; servicios con una baja en su registro de 56 fuentes de empleo y una variación de -0.18%; la industria de la transformación perdió 51 patrones con una variación mensual de -0.33%; transporte y comunicaciones presentaron una baja de 20 y una variación mensual de -0.33%; y, la agricultura, ganadería, silvicultura y pesca perdió 6 empleadores con una disminución de -0.17%.

Patrones registrados en el IMSS en Jalisco por división económica, noviembre-diciembre 2020

División económica	2020		Variación	
	Noviembre	Diciembre	Absoluta	%
Agricultura, Ganadería, Silvicultura y Pesca	3,438	3,432	-6	-0.17%
Comercio	30,152	30,178	26	0.09%
Construcción	11,840	11,694	-146	-1.23%
Ind. Elec. Cap. Agua Potable	159	161	2	1.26%
Industria de Transformación	15,465	15,414	-51	-0.33%
Industrias Extractivas	125	127	2	1.60%
Servicios	31,084	31,028	-56	-0.18%
Transporte y Comunicaciones	6,053	6,033	-20	-0.33%
Total	98,316	98,067	-249	-0.25%

Fuente: IIEG, Instituto de Información Estadística y Geográfica, con datos del IMSS.

En el acumulado de enero a diciembre de 2020, 5 de los 8 sectores han observado registros positivos, a excepción del sector de transporte y comunicaciones, el cual presentó una pérdida acumulada de 270 patrones, lo que significa una variación de -4.28%, la industria de la construcción, con una disminución de 52 empleadores y una variación acumulada de -0.44%, y la industria extractiva que perdió 4 fuentes de empleo con una variación de -3.05%.

El sector comercio registró un crecimiento absoluto de 667 patrones en el año, una variación de 2.26% en 2020. Le sigue agricultura, ganadería, silvicultura y pesca que presentó un incremento de 177 empleadores con una variación acumulada de 5.44%; mientras que el sector servicios presentó 121 nuevas fuentes de empleo. Por su parte, la industria de la transformación aumentó en 24 patrones o en 0.16% en el mismo periodo. Finalmente, la industria eléctrica y captación de agua creció en 14 nuevos empleadores presentando una variación anual de 9.52%.

Patrones registrados en el IMSS en Jalisco por división económica, diciembre 2019-diciembre 2020

División económica	2019	2020	Variación	
	Diciembre	Diciembre	Absoluta	%
Agricultura, Ganadería, Silvicultura y Pesca	3,255	3,432	177	5.44%
Comercio	29,511	30,178	667	2.26%
Construcción	11,746	11,694	-52	-0.44%
Ind. Elec. Cap. Agua Potable	147	161	14	9.52%
Industria de Transformación	15,390	15,414	24	0.16%
Industrias Extractivas	131	127	-4	-3.05%
Servicios	30,907	31,028	121	0.39%
Transporte y Comunicaciones	6,303	6,033	-270	-4.28%
Total	97,390	98,067	677	0.70%

Fuente: IIEG; Instituto de Información Estadística y Geográfica, con datos del IMSS.

La variación en el número de patrones registrados en el IMSS en Jalisco desde el inicio de la contingencia hasta diciembre de 2020 es de -300 fuentes de empleo y una tasa de -0.30%.

En los últimos 9 meses, la división más afectada en términos absolutos es transporte y comunicaciones con 311 patrones menos; el sector servicios ha perdido 186 empleadores; la industria de la construcción presentó una baja de 167 patrones; la industria de transformación perdió 82 empleadores; y, por último, la industria extractiva tuvo una reducción de 7 fuentes de empleo.

Presentan balance positivo al reportar nuevos patrones el sector comercio con 329, la agricultura, ganadería, silvicultura y pesca con 119, y la industria eléctrica con 5 nuevos empleadores.

Patrones registrados en el IMSS en Jalisco por división económica, marzo y diciembre de 2020

División económica	2020		Variación	
	Marzo	Diciembre	Absoluta	%
Agricultura, Ganadería, Silvicultura y Pesca	3,313	3,432	119	3.59%
Comercio	29,849	30,178	329	1.10%
Construcción	11,861	11,694	-167	-1.41%
Ind. Elec. Cap. Agua Potable	156	161	5	3.21%
Industria de Transformación	15,496	15,414	-82	-0.53%
Industrias Extractivas	134	127	-7	-5.22%
Servicios	31,214	31,028	-186	-0.60%
Transporte y Comunicaciones	6,344	6,033	-311	-4.90%
Total	98,367	98,067	-300	-0.30%

Fuente: IIEG; Instituto de Información Estadística y Geográfica, con datos del IMSS.

Por tamaño, en el mes de diciembre los rangos que sufrieron una pérdida absoluta de patrones fueron: el de 6 a 50 asegurados con una baja de 131 empleadores y una tasa mensual de -0.44%; le sigue el rango de 51 a 250 asegurados que se redujo en 60 patrones o una tasa mensual de -1.53%; los registros patronales con 1 asegurado disminuyeron en 36 con una tasa de -0.14; el rango de 2 a 5 asegurados perdió 10 empleadores con una variación de -0.03%; y, por último, los rangos de entre 501 a 1,000 y el de más de 1,000 asegurados que registraron una reducción de 8 y 5 patrones, respectivamente.

En contraste, el rango que reflejó un incremento fue el de entre 251 a 500 asegurados con 1 nuevo patrón y una variación de 0.19%.

Patrones registrados en el IMSS en Jalisco por tamaño, noviembre-diciembre 2020

Tamaño	2020		Variación mensual	
	Noviembre	Diciembre	Absoluta	%
1 asegurado	25,147	25,111	-36	-0.14%
Entre 2 y 5 asegurados	38,717	38,707	-10	-0.03%
Entre 6 y 50 asegurados	29,579	29,448	-131	-0.44%
Entre 51 y 250 asegurados	3,917	3,857	-60	-1.53%
Entre 251 y 500 asegurados	533	534	1	0.19%
Entre 501 y 1000 asegurados	261	253	-8	-3.07%
Más de 1000 asegurados	162	157	-5	-3.09%
TOTAL	98,316	98,067	-249	-0.25%

Fuente: IIEG; Instituto de Información Estadística y Geográfica, con datos del IMSS.

En su comparativo anual, los rangos de patrones registrados ante el IMSS que tuvieron balance positivo fueron los de 1 asegurado con 511 patrones nuevos y una tasa anual de 2.08%, seguido de los de 2 a 5 asegurados con 202 nuevos empleadores con una variación de 0.52%. En tercer lugar, los que se encuentran entre 6 a 50 asegurados registraron un incremento de 138 fuentes de empleo y una variación de 0.47%.

En contraste, los patrones con más de 50 asegurados registraron disminuciones anuales. El rango de 51 a 250 perdió 132 patrones, una tasa anual de -3.31%; el rango de 251 a 500 asegurados perdió 29 patrones con una tasa anual de -5.15%, siendo este rango el que mayor variación negativa registró; mientras que, los patrones de entre 501 a 1,000 asegurados se redujeron en 12, lo que representa una disminución anual de -4.53%. Finalmente, los patrones de más de 1,000 asegurados disminuyeron en solo 1 con una variación anual de -0.63%,

Patrones registrados en el IMSS en Jalisco por tamaño, diciembre 2019 y diciembre 2020

Tamaño	2019	2020	Variación anual	
	Diciembre	Diciembre	Absoluta	%
1 asegurado	24,600	25,111	511	2.08%
Entre 2 y 5 asegurados	38,505	38,707	202	0.52%
Entre 6 y 50 asegurados	29,310	29,448	138	0.47%
Entre 51 y 250 asegurados	3,989	3,857	-132	-3.31%
Entre 251 y 500 asegurados	563	534	-29	-5.15%
Entre 501 y 1000 asegurados	265	253	-12	-4.53%
Más de 1000 asegurados	158	157	-1	-0.63%
TOTAL	97,390	98,067	677	0.70%

Fuente: IIEG; Instituto de Información Estadística y Geográfica, con datos del IMSS.

En el acumulado de marzo a diciembre, todos los tamaños de patrones disminuyeron, a excepción del de 1 asegurado que registró 446 más patrones.

El tamaño de empleador de 6 a 50 asegurados registra una variación de -355 patrones, mientras que el tamaño de entre 51 y 250 asegurados disminuyó en 178. Los patrones entre 2 y 5 asegurados disminuyeron en 171; los de entre 251 y 500 asegurados se redujeron en 22 patrones registrados. Asimismo, los patrones que se encuentran en el rango de entre 501 y 1,000 asegurados se redujeron en 14 en el mismo periodo. El tamaño más grande que es el de más de 1,000 asegurados perdió 6 patrones en los últimos 9 meses.

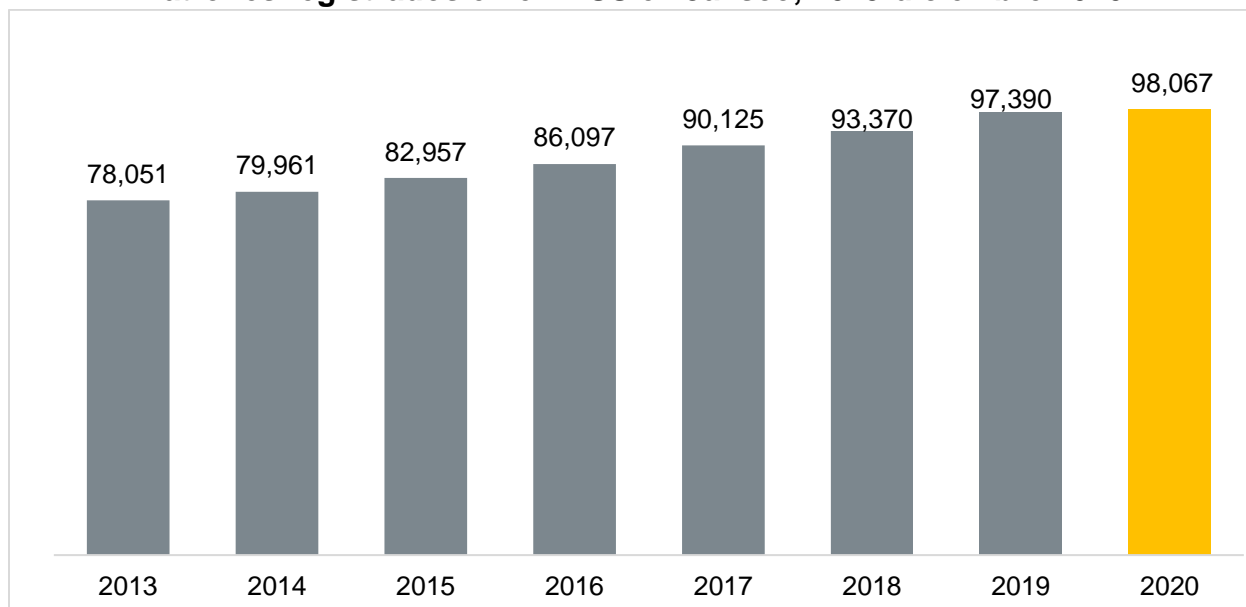
Patrones registrados en el IMSS en Jalisco por tamaño, diciembre vs marzo 2020

Tamaño	2020		Variación	
	Marzo	Diciembre	Absoluta	%
1 asegurado	24,665	25,111	446	1.8%
Entre 2 y 5 asegurados	38,878	38,707	-171	-0.4%
Entre 6 y 50 asegurados	29,803	29,448	-355	-1.2%
Entre 51 y 250 asegurados	4,035	3,857	-178	-4.4%
Entre 251 y 500 asegurados	556	534	-22	-4.0%
Entre 501 y 1000 asegurados	267	253	-14	-5.2%
Más de 1000 asegurados	163	157	-6	-3.7%
TOTAL	98,367	98,067	-300	-0.3%

Fuente: IIEG; Instituto de Información Estadística y Geográfica, con datos del IMSS.

Los patrones registrados en Jalisco en el mes de diciembre de 2020 fueron 98,067, lo que representa un aumento de 0.70% en comparación con el cierre de 2019 cuando se contabilizaron 97,390 patrones. Lo anterior implica que existen 677 patrones formales más en la entidad en lo que va del año.

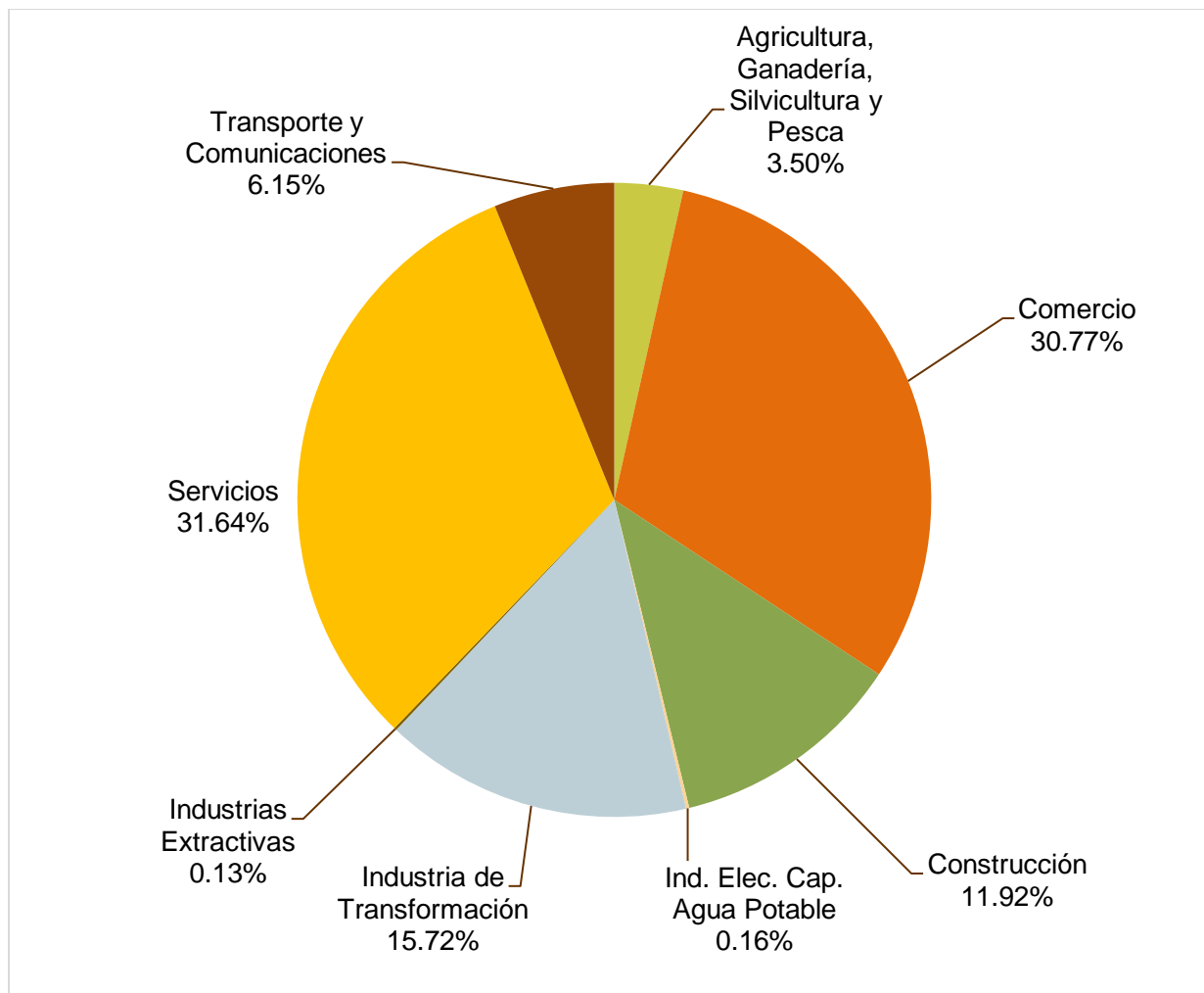
Patrones registrados en el IMSS en Jalisco, 2013-diciembre 2020



Fuente: IIEG, con información del IMSS.

En la distribución porcentual de patrones registrados por sector de actividad económica en el mes de diciembre de 2020, se observa que el sector servicios concentra la mayor proporción de patrones con 31.64%, seguido por el sector comercio con 30.77% y la industria de la transformación con 15.72%.

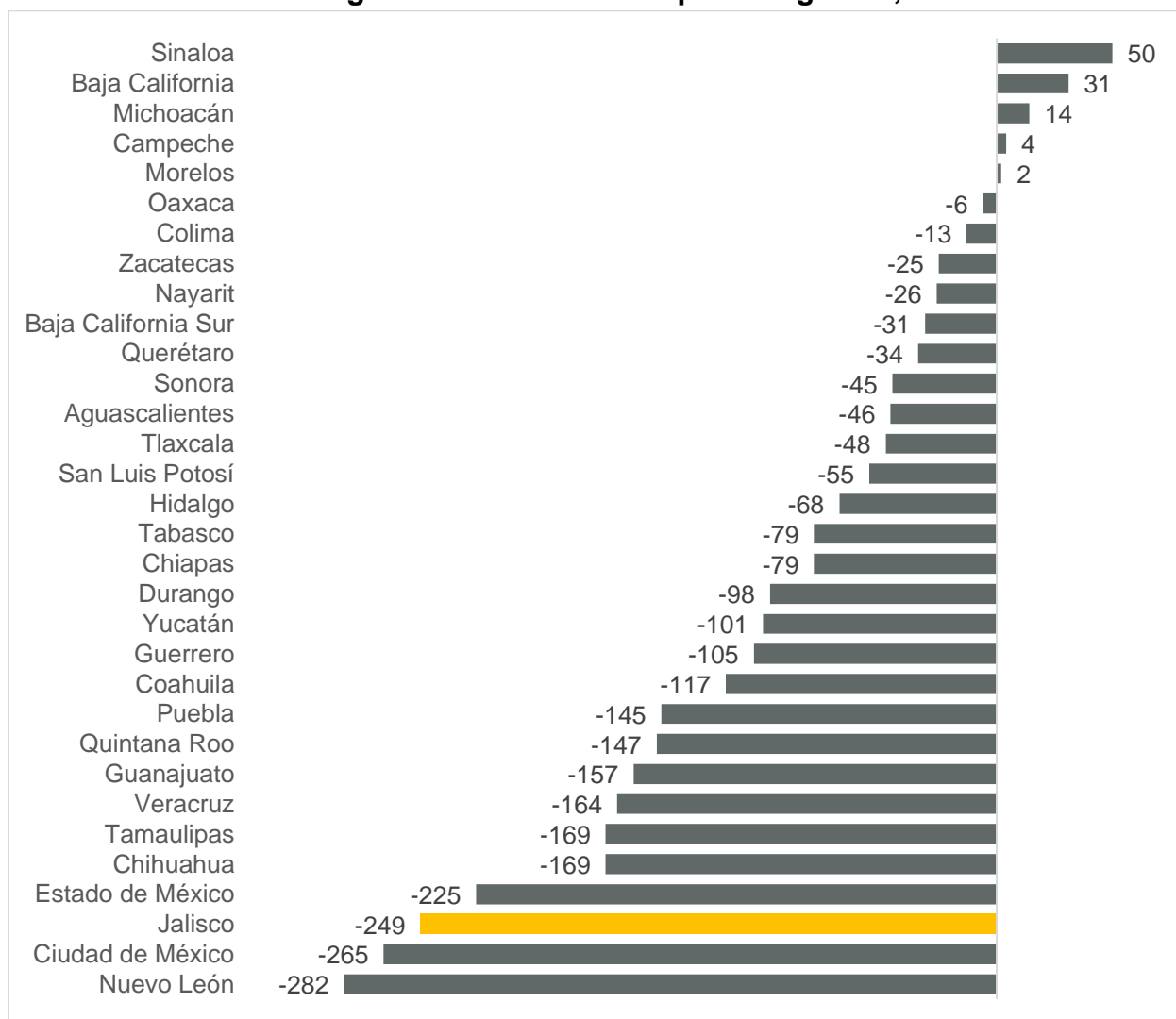
Patrones de Jalisco registrados en el IMSS, por división económica, diciembre de 2020



Fuente: IIEG, con información del IMSS.

En Jalisco, en el mes de diciembre estaban dados de alta 98,067 patrones a diferencia del mes anterior cuando se registraron 98,316 teniendo una pérdida de 249 patrones. Con este resultado Jalisco se ubica en el lugar 30 a nivel nacional con respecto a la variación absoluta de patrones; Sinaloa está en primer lugar con 50 patrones nuevos. Por otro lado, Nuevo León es último con una pérdida de 282. A nivel nacional se registraron 1,000,414 patrones totales, una caída de 2,847 empleadores o una variación de -0.28% mensual.

Patrones nuevos registrados ante el IMSS por delegación, diciembre 2020

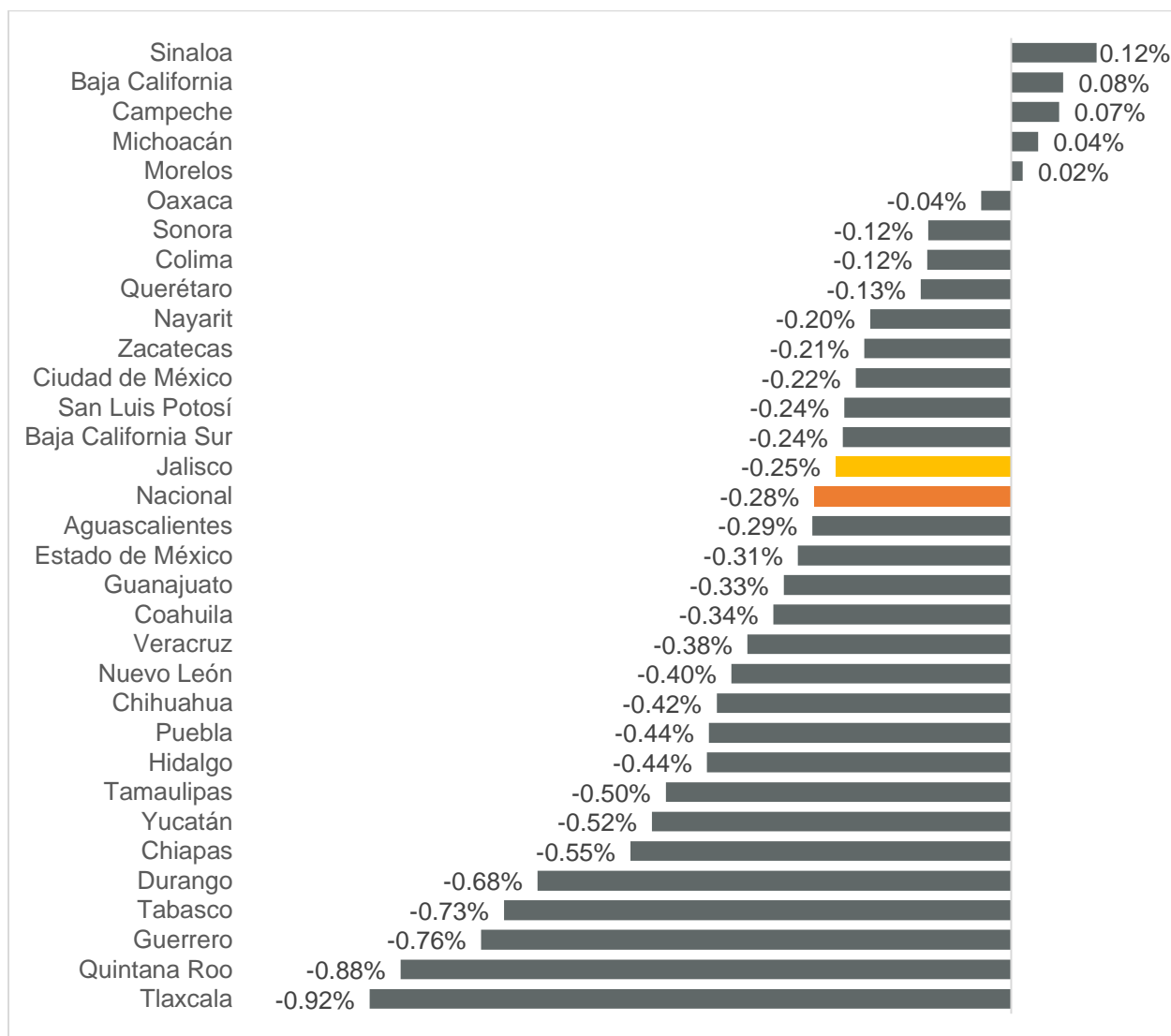


Fuente: IIEG con información del IMSS.

Nota: La información presentada es con base en la información por delegaciones del IMSS que publica en su plataforma, la cual difiere por entidad federativa.

La variación mensual de Jalisco en diciembre fue de -0.25%, por arriba del nacional de -0.28% quedando en el lugar 15. En primer lugar, está Sinaloa con 0.12%, mientras que Tlaxcala es último con -0.92%.

Variación mensual de patrones nuevos registrados ante el IMSS, por delegación, diciembre 2020

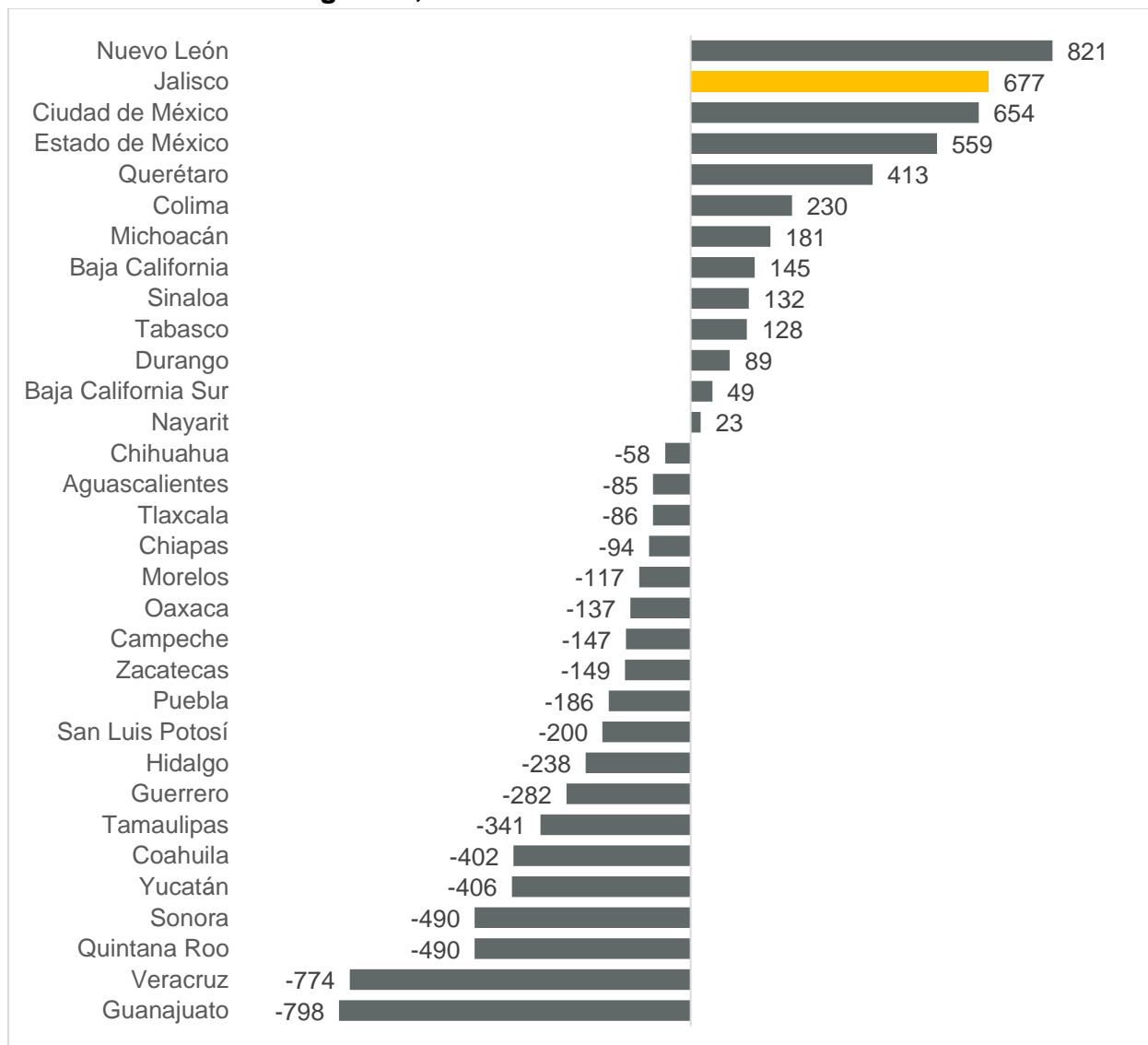


Fuente: IIEG con información del IMSS.

Nota: La información presentada es con base en la información por delegaciones del IMSS que publica en su plataforma, la cual difiere por entidad federativa.

Con relación a la variación absoluta con respecto a diciembre del año anterior, Jalisco se ubica en el segundo lugar con 677 nuevos patrones registrados con una variación porcentual anual de 0.70%. Por otro lado, Nuevo León está en primer lugar con 821 y Guanajuato está en último con -798 patrones menos.

Variación anual absoluta de patrones nuevos registrados ante el IMSS, por delegación, diciembre 2019 vs diciembre 2020

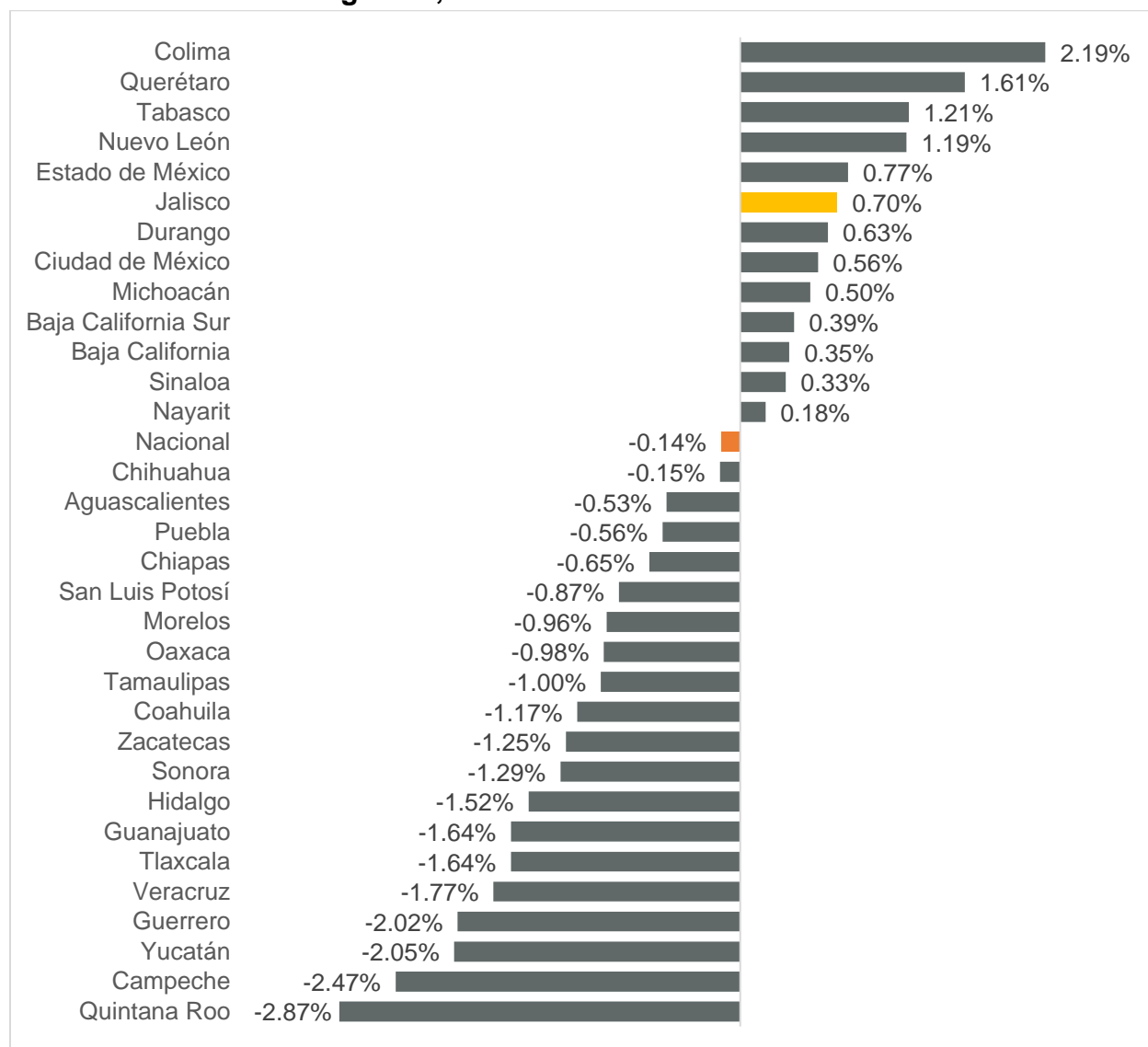


Fuente: IIEG con información del IMSS.

Nota: La información presentada es con base en la información por delegaciones del IMSS que publica en su plataforma, la cual difiere por entidad federativa.

En la variación porcentual anual de diciembre 2019 a diciembre de 2020, Jalisco se encuentra en la sexta posición con 0.70%; en primer lugar, está Colima con una variación anual de 2.19% y en último lugar Quintana Roo con 2.87% anual.

Variación porcentual de patrones nuevos registrados ante el IMSS, por delegación, diciembre 2019-diciembre 2020



Fuente: IIEG con información del IMSS.

Nota: La información presentada es con base en la información por delegaciones del IMSS que publica en su plataforma, la cual difiere por entidad federativa.