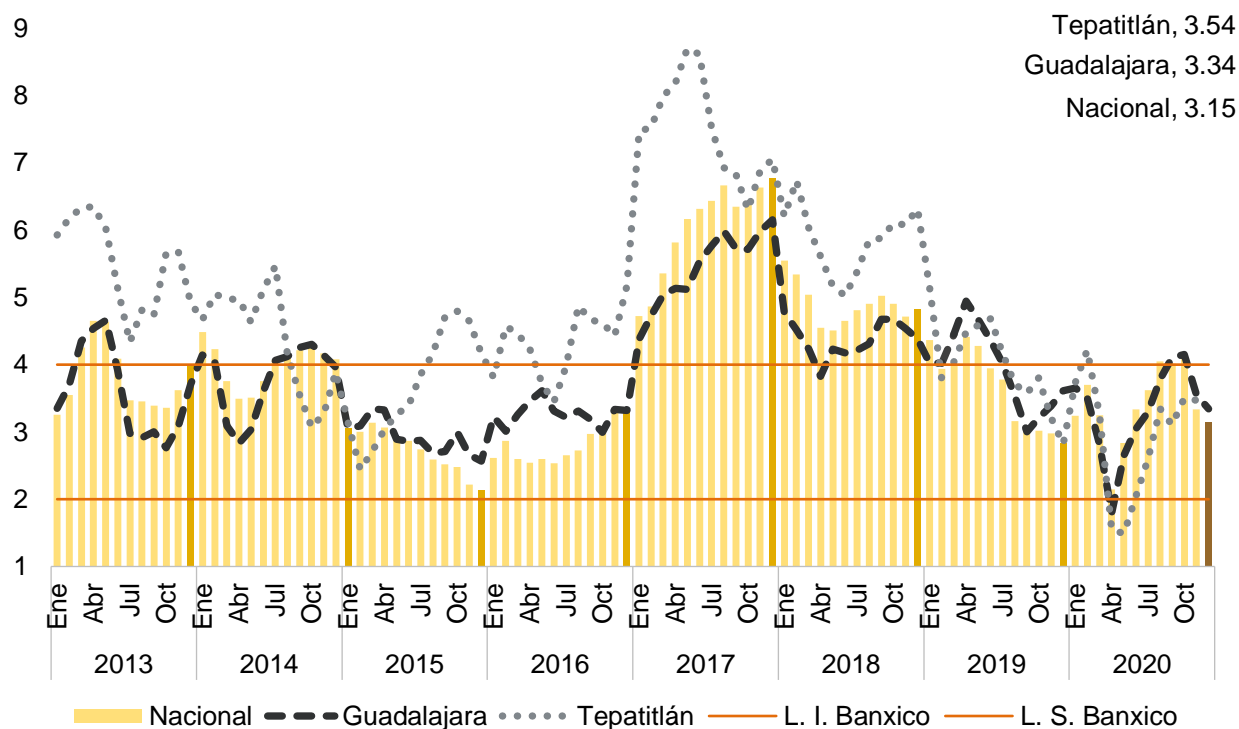


Inflación de Guadalajara, Tepatitlán y Jalisco en diciembre de 2020

INEGI publica información de la inflación para algunas ciudades seleccionadas y, para el caso de Jalisco, se reporta información de Guadalajara y Tepatitlán.

La inflación nacional de diciembre a tasa anual fue de 3.15% la cual se encuentra dentro del rango de 2.00% y 4.00% establecido por el Banco de México como objetivo inflacionario; la inflación fue menor a la del mes anterior cuando se registró una tasa anual de 3.33%. Para Guadalajara se registra un incremento en los precios de 3.34% a tasa anual, menor a la del mes previo de 3.55% teniendo dos meses consecutivos a la baja, y cuatro meses mayor a la nacional. En el caso de Tepatitlán la inflación anual de diciembre fue 3.54%, mayor al de noviembre de 3.47%.

Inflación mensual a tasa anual, enero 2013 - diciembre 2020

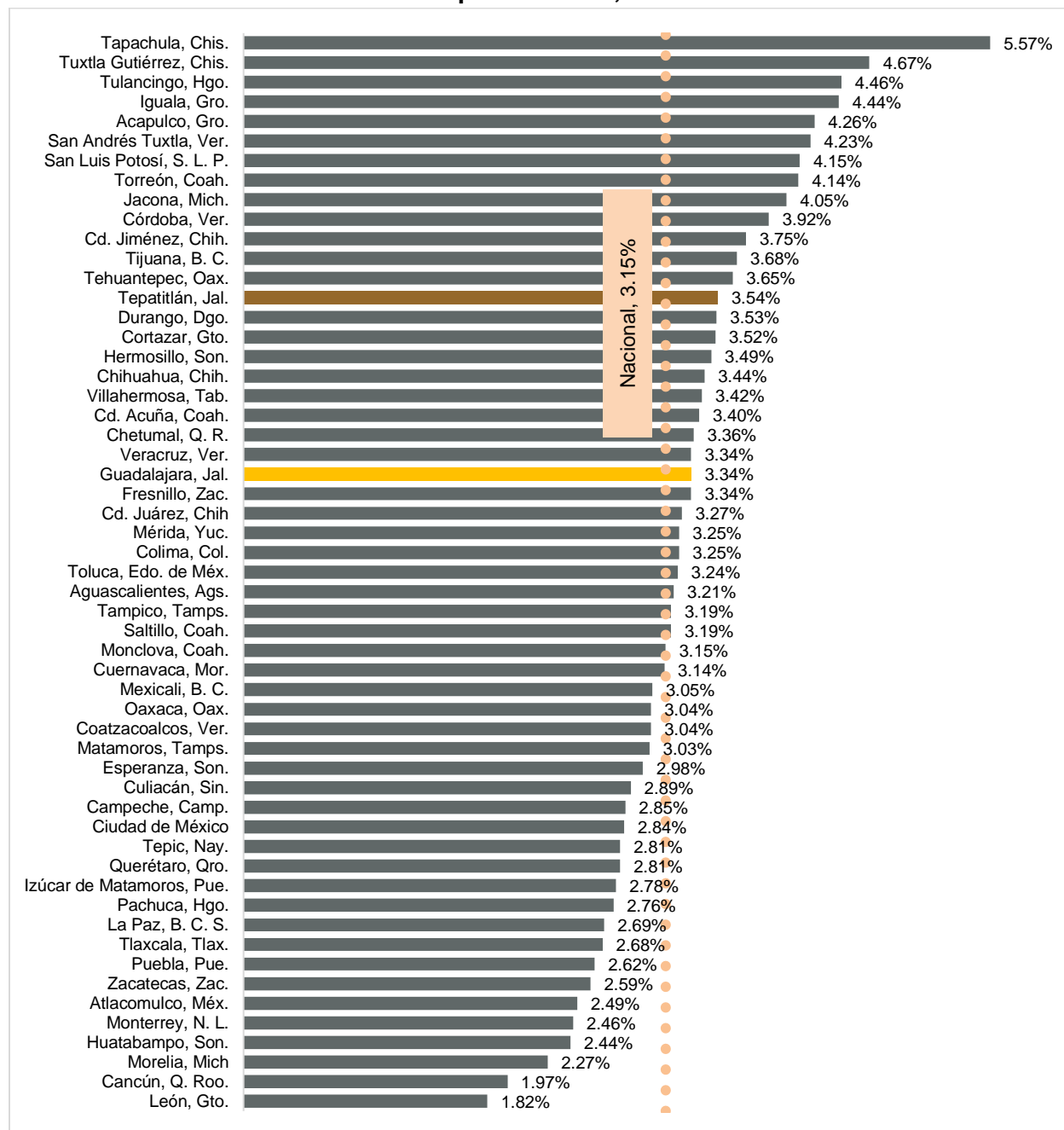


Fuente: IIEG, con información de INEGI.

Nota: L. I. = límite inferior, L. S. = límite superior.

Por ciudades, Tepatitlán se posicionó en el lugar 14 de 55 ciudades con mayor inflación, mientras que Guadalajara se ubicó en la posición 23. La inflación más alta la registró Tapachula con 5.57%. La inflación más baja se observó en León, Guanajuato con 1.82% anual.

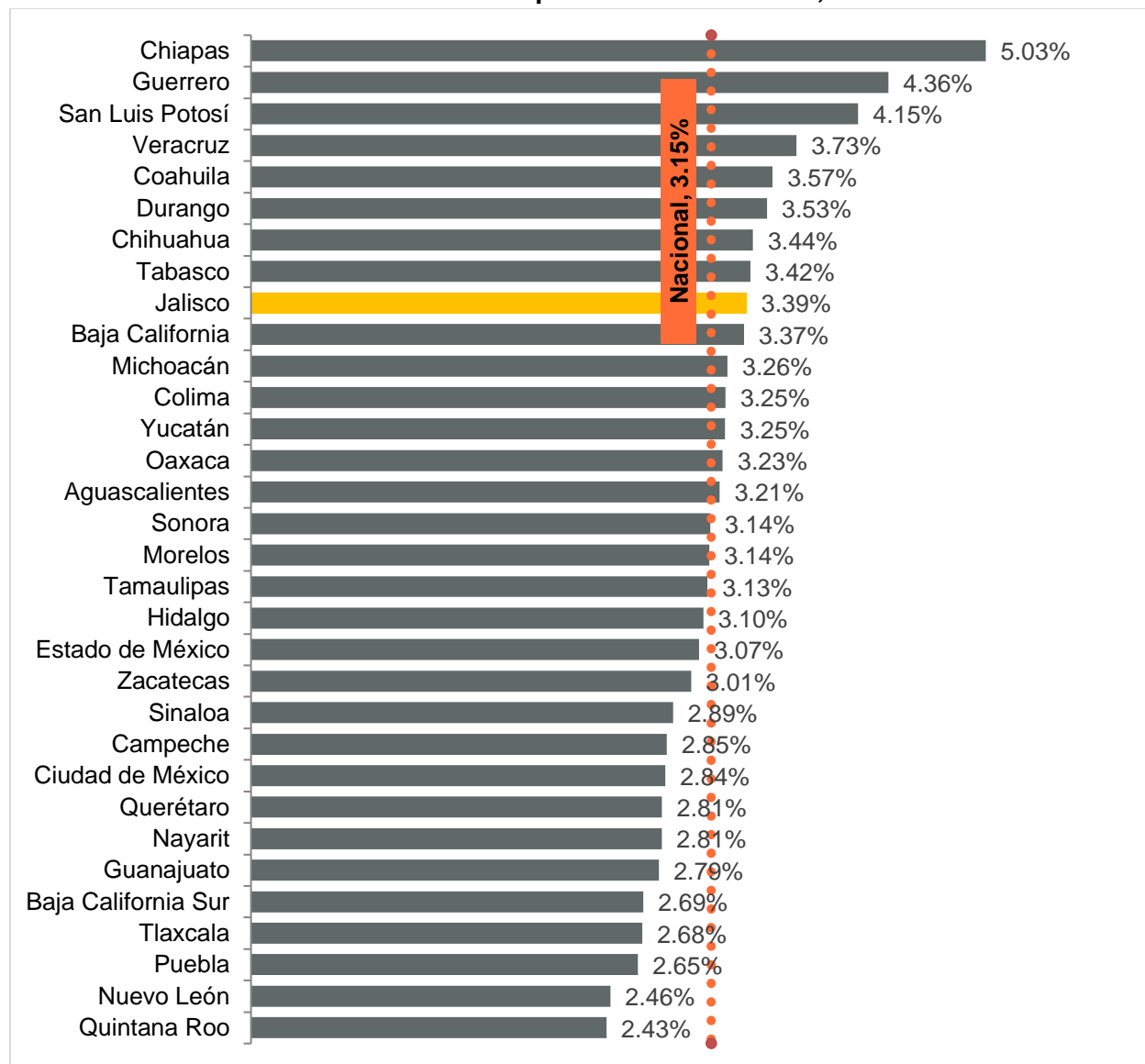
Inflación anual por ciudades, diciembre 2020



Fuente: IIEG, con información de INEGI.

En lo que se refiere a la inflación por entidad federativa, Jalisco se encuentra en el lugar 9 de las entidades con mayor incremento en los precios con 3.39%, la cual es inferior al mes anterior de 3.53%, sin embargo, es superior a la nacional de 3.15%. Chiapas fue la entidad que registró el mayor incremento en los precios con 5.03%, mientras que Quintana Roo es la que presentó la menor inflación anual con 2.43%. Quince entidades se encuentran por arriba de la inflación nacional.

Inflación mensual a tasa anual por entidad federativa, diciembre 2020



Fuente: IIEG, con información de INEGI.