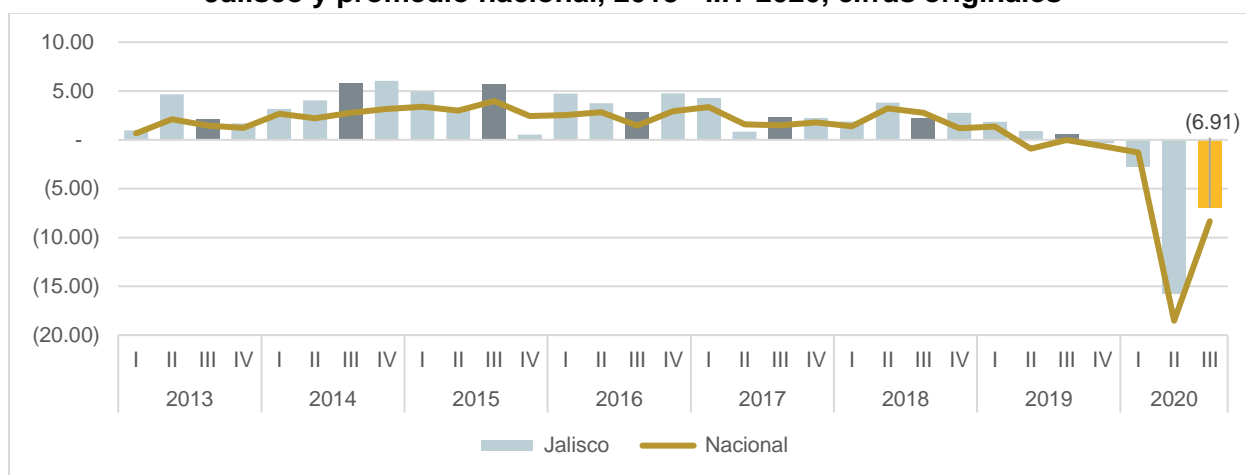


Indicador Trimestral de la Actividad Económica Estatal (ITAEE) en el tercer trimestre de 2020

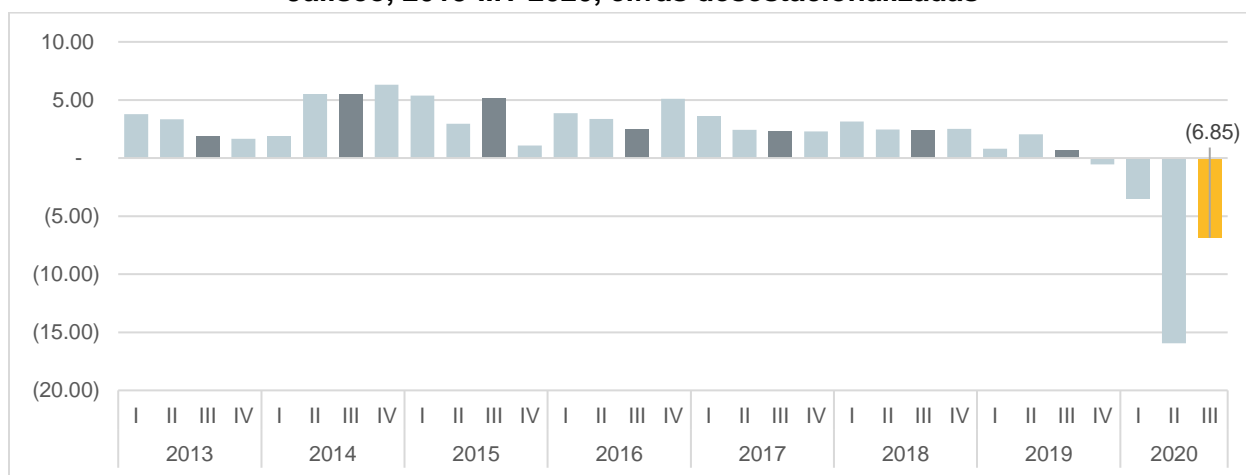
De acuerdo con información de INEGI, durante el tercer trimestre de 2020, el Indicador Trimestral de la Actividad Económica Estatal (ITAEE) de Jalisco disminuyó -6.91% respecto al mismo trimestre del año anterior con cifras originales, y -6.85% con cifras desestacionalizadas. La variación nacional también fue negativa, registrando una reducción -8.35% con cifras originales.

Variación porcentual anual del Indicador Trimestral de la Actividad Económica Estatal de Jalisco y promedio nacional, 2013 - IIIT 2020, cifras originales



Fuente: IIEG, con información de INEGI, Cuentas Nacionales.

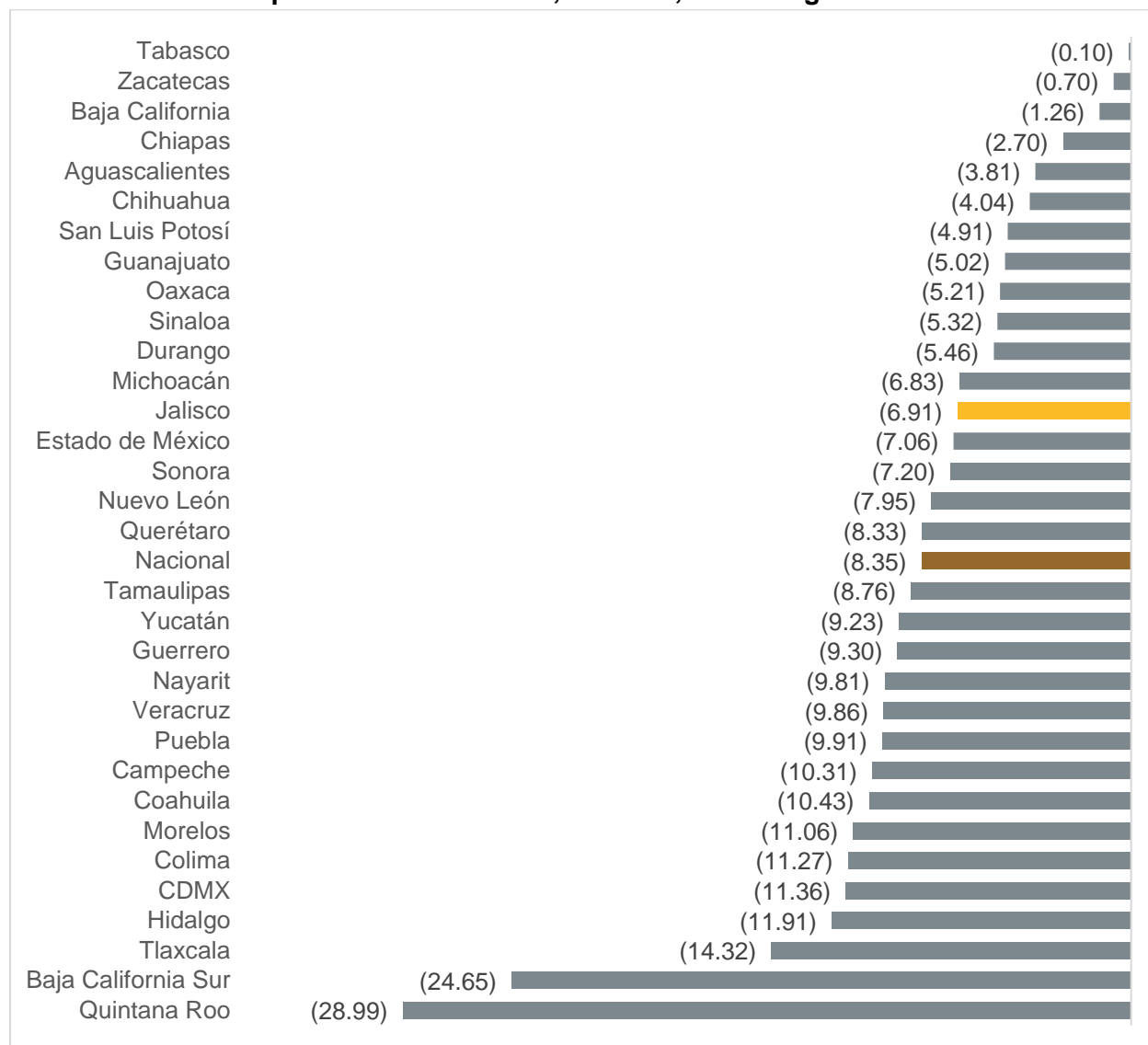
Variación porcentual anual del Indicador Trimestral de la Actividad Económica Estatal de Jalisco, 2013-IIIT 2020, cifras desestacionalizadas



Fuente: IIEG, con información de INEGI, Cuentas Nacionales.

Con cifras originales, la reducción en el indicador en Jalisco fue menor a la nacional y se ubicó en la posición 13 a nivel nacional. En todas las entidades federativas se redujo este indicador derivado de la crisis económica generada por la pandemia.

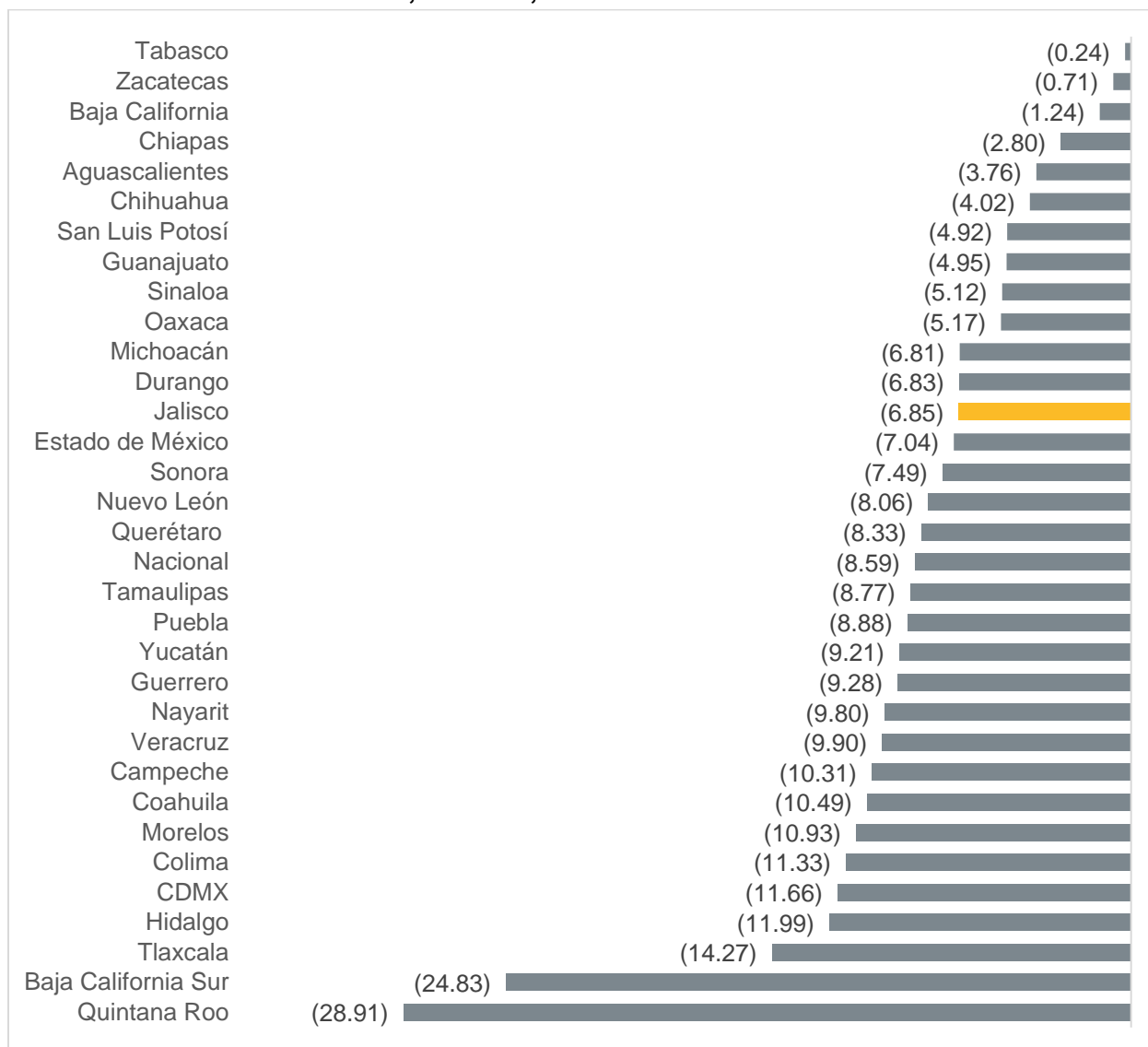
Variación porcentual anual del Indicador Trimestral de la Actividad Económica Estatal por entidad federativa, IIIT 2020, cifras originales



Fuente: IIEG, con información de INEGI, Cuentas Nacionales.

Con cifras desestacionalizadas, todas las entidades federativas registraron una reducción en la actividad económica durante el tercer trimestre de 2020, siendo Tabasco la de menor reducción (-0.24%) y Quintana Roo la mayor (-28.91%).

Variación porcentual anual del Trimestral de la Actividad Económica Estatal por entidad federativa, IIIT 2020, cifras desestacionalizadas

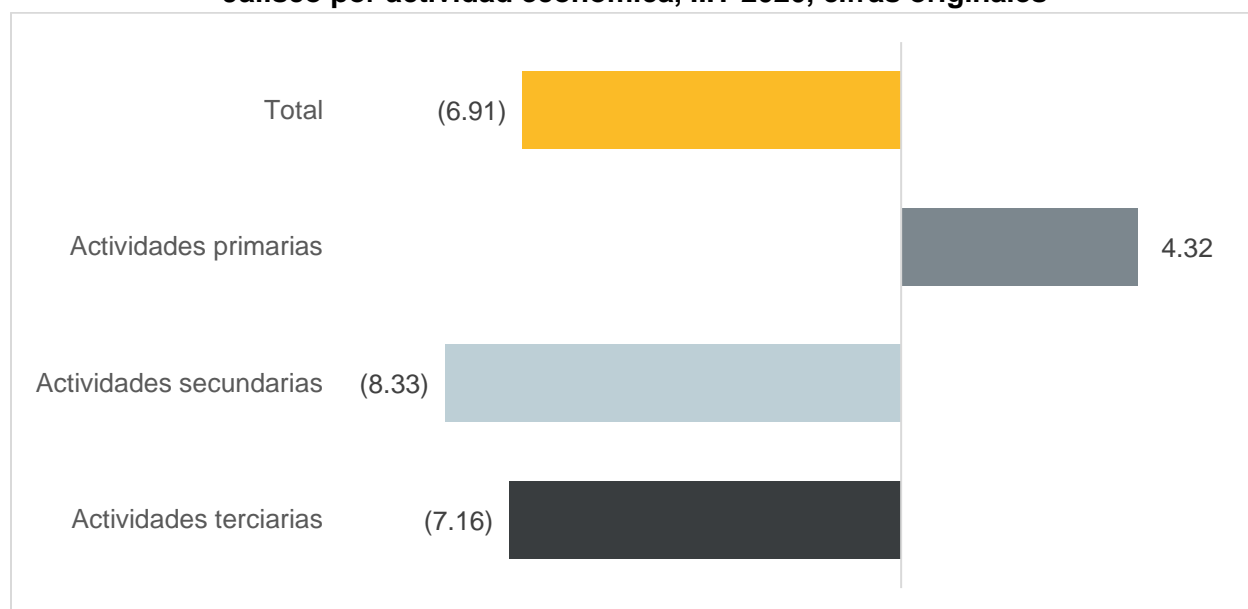


Fuente: IIEG, con información de INEGI, Cuentas Nacionales.

Por tipo de actividad con cifras originales en Jalisco, solo las actividades primarias registraron un aumento anual de 4.32%, las secundarias descendieron -8.33% y las terciarias disminuyeron -7.16%.

La caída en las actividades secundarias y terciarias ocasionó que el indicador total presentara una variación negativa de 6.91% respecto al mismo trimestre del año anterior.

Variación porcentual anual del Indicador Trimestral de la Actividad Económica Estatal de Jalisco por actividad económica, IIIT 2020, cifras originales

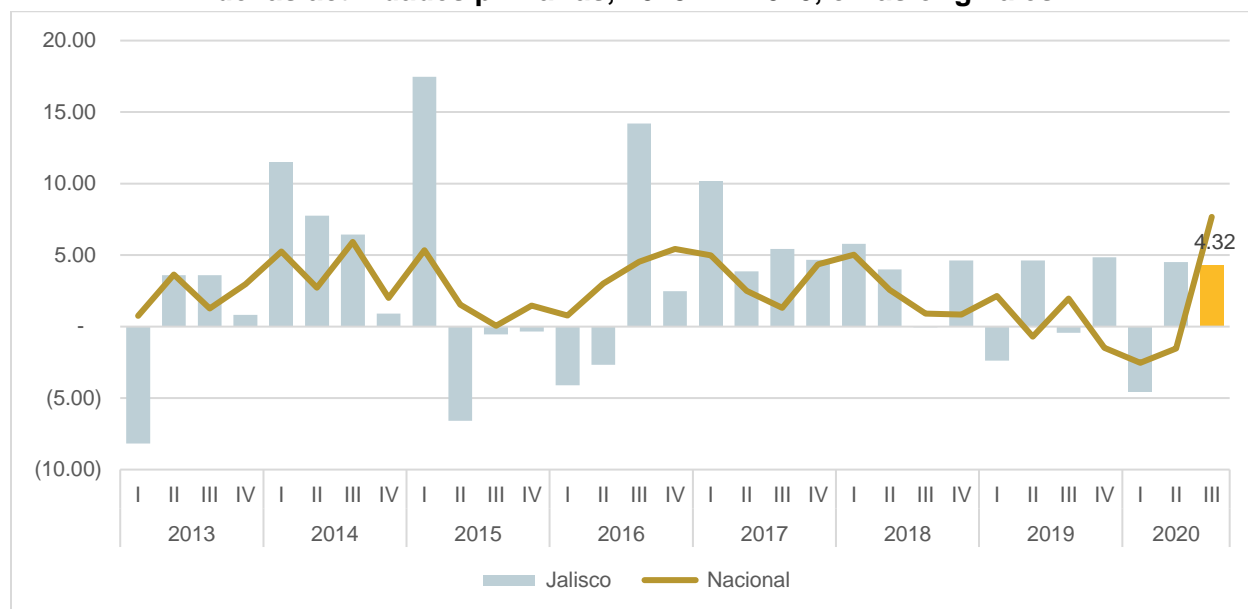


Fuente: IIEG, con información de INEGI, Cuentas Nacionales.

Sector primario

En el caso de las actividades primarias de Jalisco, que incluyen la agricultura, cría y explotación de animales, aprovechamiento forestal, pesca y caza, se registró un incremento de 4.32% anual durante el tercer trimestre del 2020, incremento inferior al nacional de 7.67%

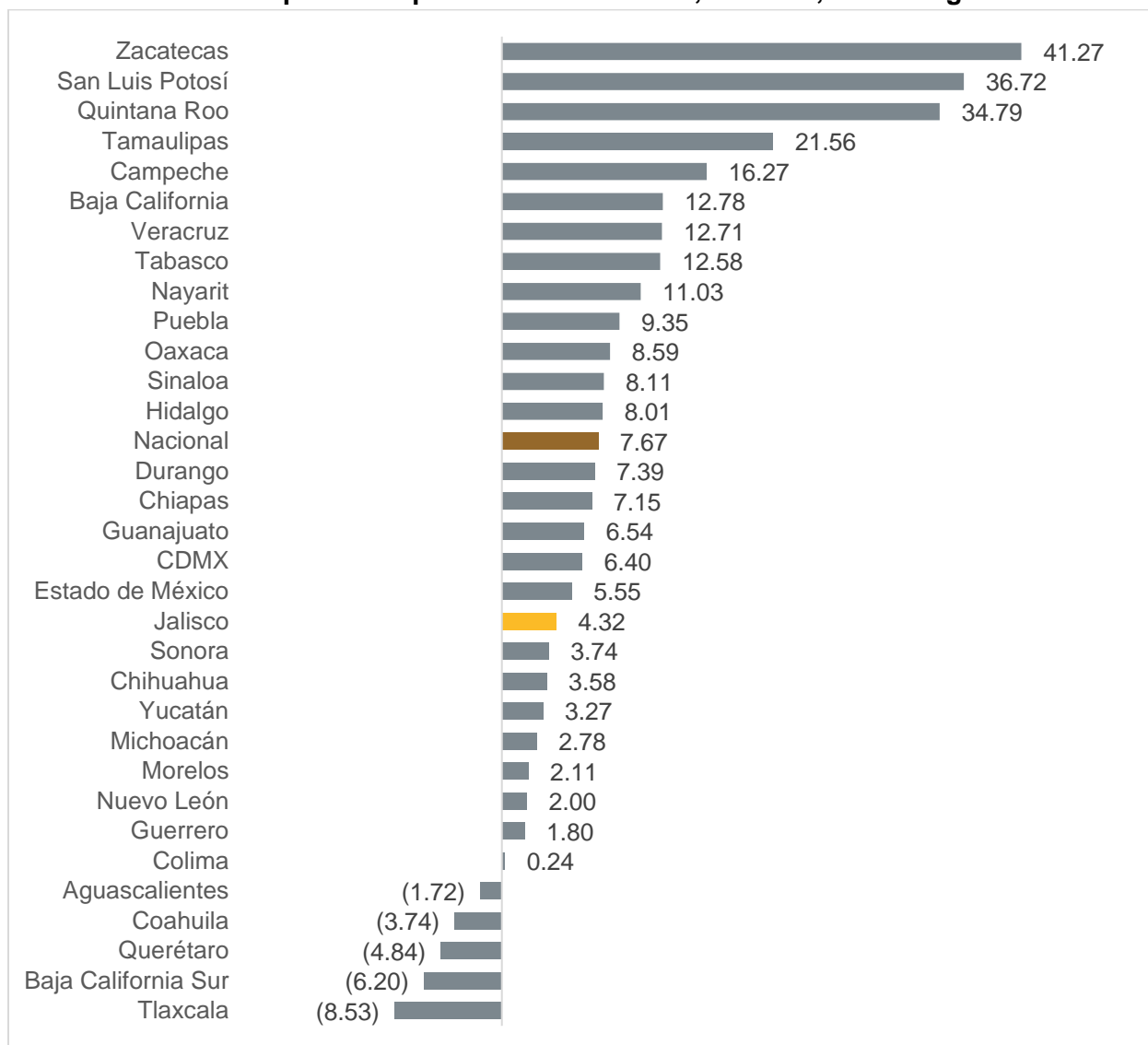
Variación porcentual anual del Trimestral de la Actividad Económica Estatal de Jalisco de las actividades primarias, 2013-III 2020, cifras originales



Fuente: IIEG, con información de INEGI, Cuentas Nacionales.

Durante el tercer trimestre de 2020, las actividades primarias de Jalisco ubicaron a la entidad en el lugar 19 a nivel nacional. Zacatecas registró el mayor aumento en este sector (41.27%) y Tlaxcala la mayor reducción (-8.53%).

Variación porcentual anual del Trimestral de la Actividad Económica Estatal de las actividades primarias por entidad federativa, IIIT 2020, cifras originales

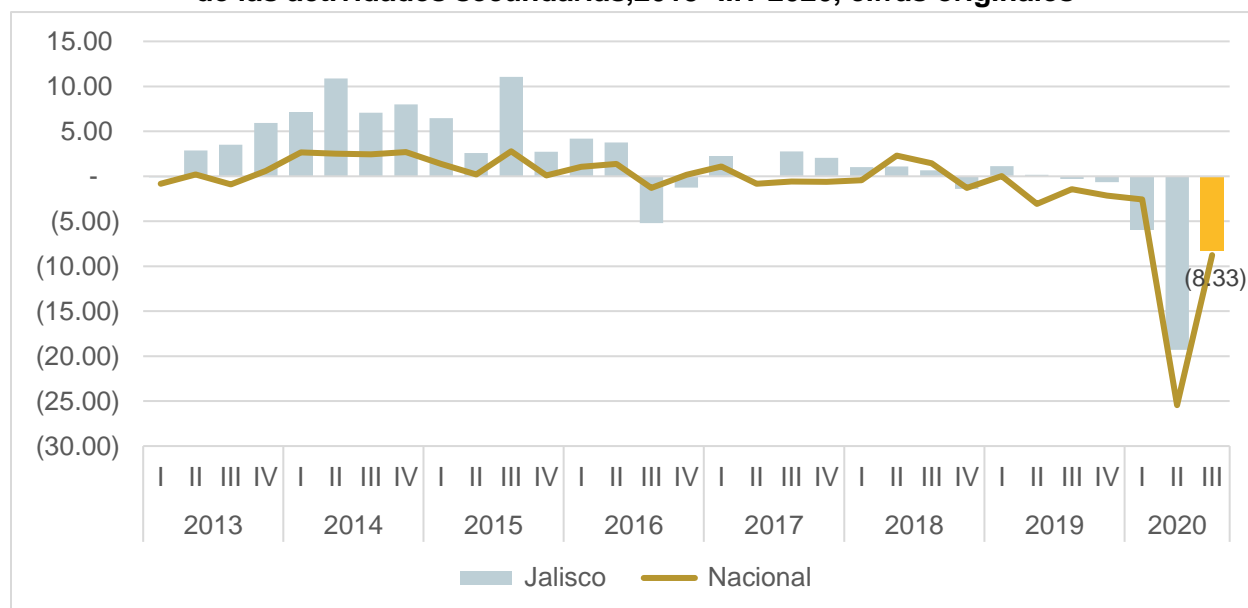


Fuente: IIEG, con información de INEGI, Cuentas Nacionales.

Sector secundario

En el caso de las actividades secundarias, que incluyen la minería, manufacturas, construcción y electricidad, se observó una variación anual de -8.33% en el tercer trimestre de 2020 respecto al mismo trimestre del año anterior. La variación nacional anual también fue negativa para este sector que disminuyó -8.76% durante ese trimestre.

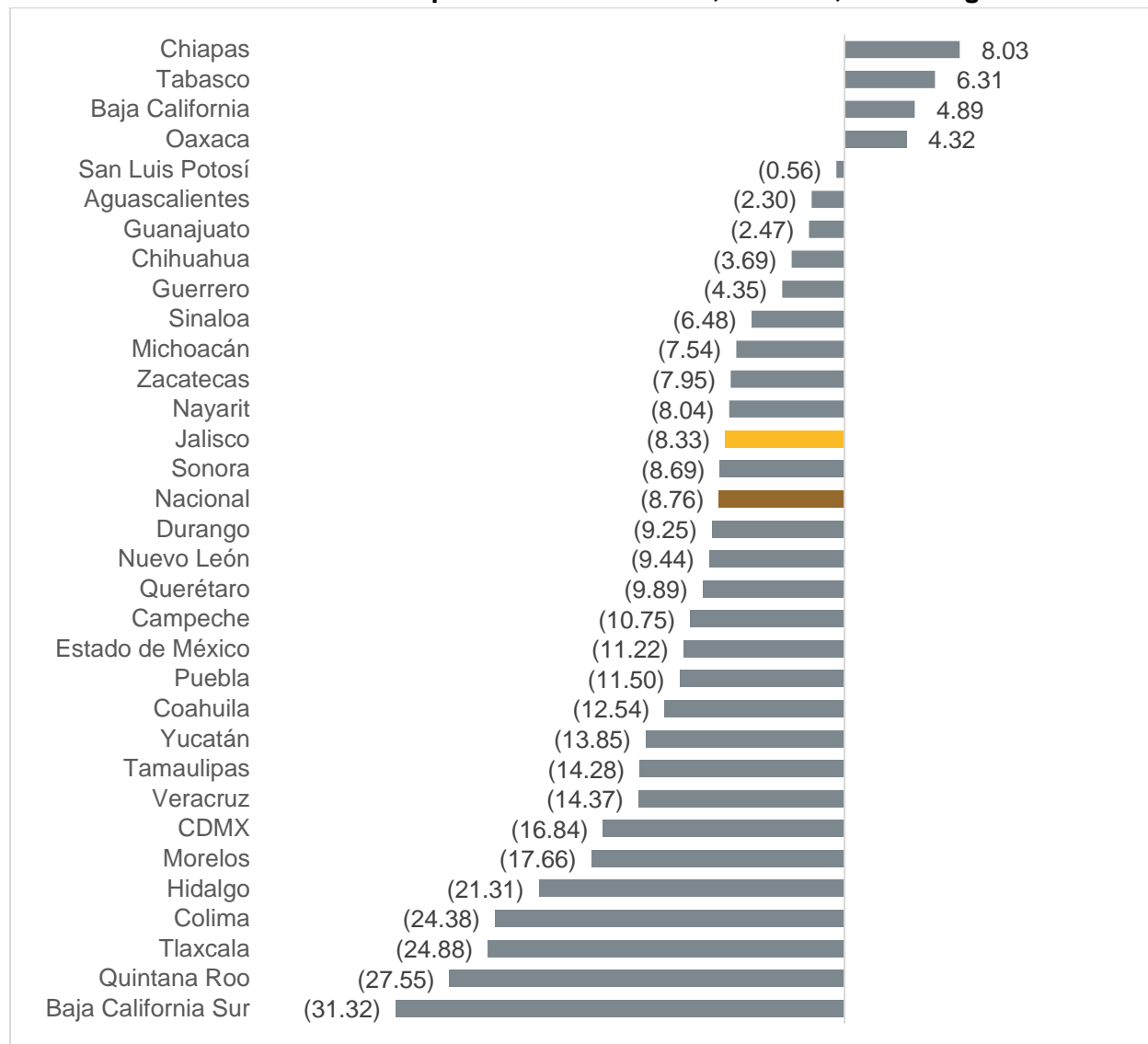
Variación porcentual anual del Trimestral de la Actividad Económica Estatal de Jalisco de las actividades secundarias, 2013- III T 2020, cifras originales



Fuente: IIEG, con información de INEGI, Cuentas Nacionales.

Durante el tercer trimestre de 2020, las actividades secundarias se redujeron en 28 entidades, incluido Jalisco, que registró una disminución de 8.33%, disminución menor a la nacional de -8.76%. Chiapas mostró el mayor aumento de 8.03% y Baja California Sur la entidad donde se registra la mayor caída en este sector (-31.32%).

Variación porcentual anual del Trimestral de la Actividad Económica Estatal de las actividades secundarias por entidad federativa, IIIT 2020, cifras originales

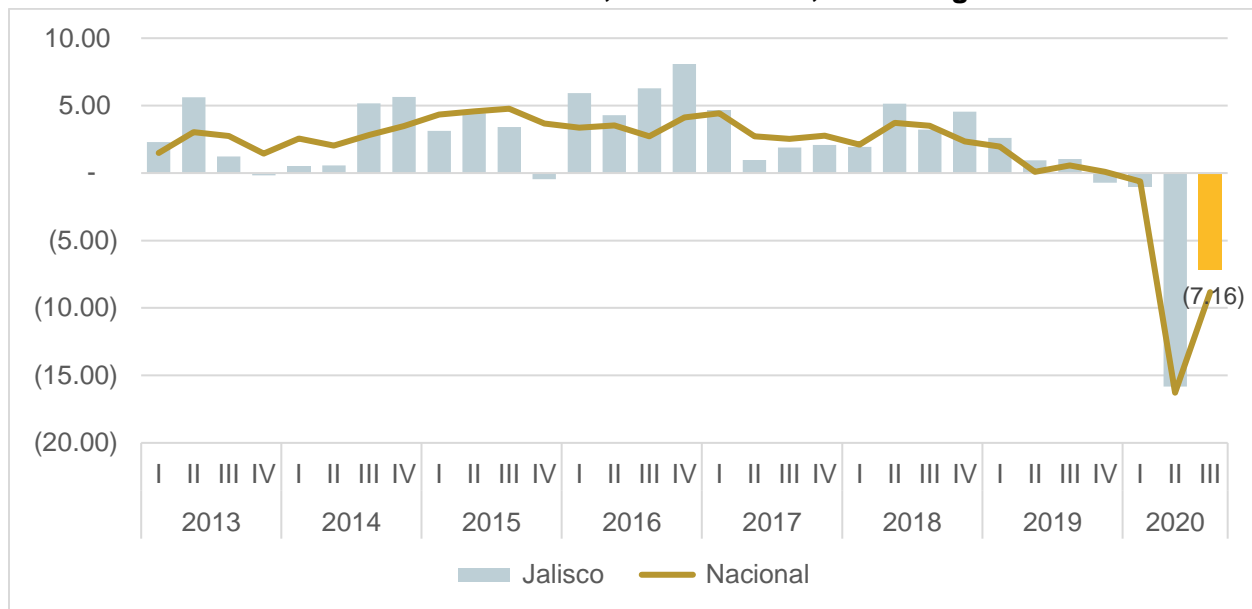


Fuente: IIEG, con información de INEGI, Cuentas Nacionales.

Sector terciario

Para el caso de las actividades terciarias de Jalisco, que incluyen la distribución de bienes, actividades vinculadas con operaciones de información y de activos, servicios afines al conocimiento y servicios relacionados con la recreación y con la parte gubernamental, entre otros, se registró una disminución anual de -7.16% en el tercer trimestre de 2020, lo que ubicó a la entidad ligeramente mejor que el promedio nacional de -8.83%.

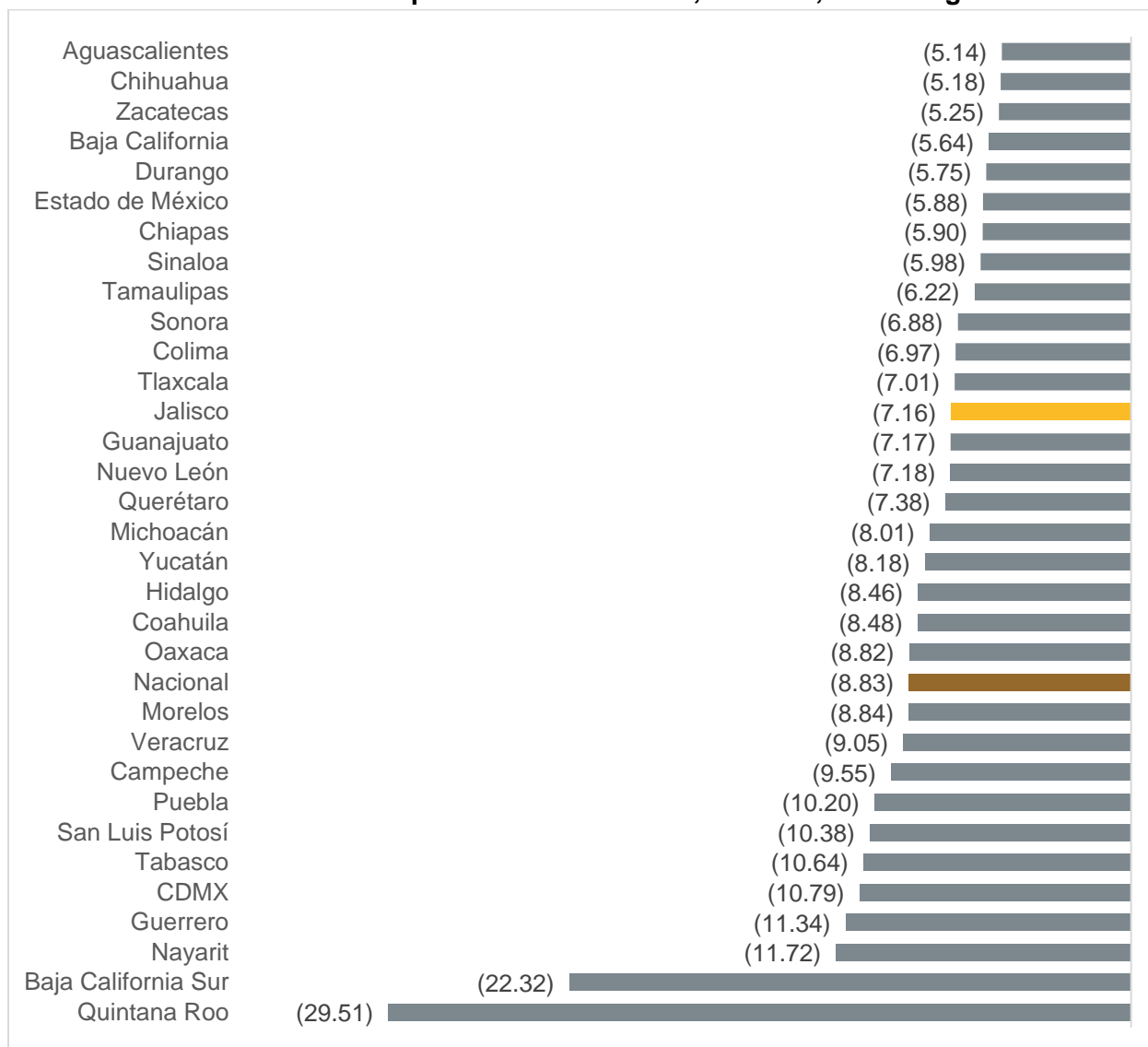
Variación porcentual anual del Trimestral de la Actividad Económica Estatal de Jalisco de las actividades terciarias, 2013- III T 2020, cifras originales



Fuente: IIEG, con información de INEGI, Cuentas Nacionales.

Durante ese trimestre, todas las entidades federativas registraron disminuciones en este sector, siendo Aguascalientes la de menor reducción (-5.14%) y Quintana Roo la mayor (-29.51%). Jalisco se ubica en la posición 13 con -7.16%, por arriba del nacional de -8.83%.

Variación porcentual anual del Trimestral de la Actividad Económica Estatal de las actividades terciarias por entidad federativa, IIIT 2020, cifras originales



Fuente: IIEG, con información de INEGI, Cuentas Nacionales.