

Cifras de empleo formal en Jalisco en diciembre de 2020 por sector de actividad económica y municipio

Por sector de actividad económica

De acuerdo con los registros del IMSS sobre los trabajadores asegurados por sector de actividad económica y municipio, en diciembre de 2020 se perdieron 24,902 empleos formales en respecto al mes anterior, siendo el sector servicios el que más contribuyó a esta disminución en términos absolutos con 8,755 empleos menos.

El segundo sector con mayor pérdida de empleo en términos absolutos es el sector de la construcción, donde se refleja una reducción de 7,063 trabajadores en el mes, con una variación mensual de -5.04%, la mayor reducción en términos relativos. En el resto de los sectores también se registraron disminuciones en los puestos de trabajo con excepción del sector de la industria eléctrica y captación de agua potable, donde se generaron 28 nuevos empleos.

Empleos en Jalisco por sector de actividad económica, diciembre 2020 vs noviembre 2020

Sector de actividad económica	Noviembre 2020	Diciembre 2020	Empleos nuevos	Variación % mensual
Agricultura, Ganadería, Silvicultura y Pesca	114,437	111,767	-2,670	-2.33%
Comercio	368,965	366,999	-1,966	-0.53%
Construcción	140,212	133,149	-7,063	-5.04%
Ind. Elec. y Captación de Agua Potable	9,956	9,984	28	0.28%
Industria de Transformación	456,439	452,541	-3,898	-0.85%
Industrias Extractivas	2,745	2,738	-7	-0.26%
Servicios	623,527	614,772	-8,755	-1.40%
Transporte y Comunicaciones	88,988	88,417	-571	-0.64%
Total	1,805,269	1,780,367	-24,902	-1.38%

Fuente: IIEG, con información del IMSS.

En el acumulado de enero a diciembre del 2020, se perdieron 32,332 empleos, los cuales se dieron en solo tres sectores. El sector servicios registró una baja de 25,480 empleos formales en el año; el sector construcción presentó una reducción de 8,794 trabajadores; y, la industria de la transformación perdió 5,657 empleos.

El resto de los sectores económicos aumentaron en el número de trabajadores durante el año. Comercio reportó un incremento de 3,374, una variación acumulada de 0.93%; agricultura, ganadería, silvicultura y pesca registró 2,434 trabajadores más, una variación de 2.23%; transporte y comunicaciones generó 1,449 empleos, lo que significa una variación acumulada de 1.67%.

En términos relativos, el sector de la construcción es el que perdió más con -6.20% anual, mientras que la industria eléctrica y captación de agua potable la que más creció con 2.96%.

Empleos en Jalisco por sector de actividad económica, acumulado a diciembre 2020

Sector de actividad económica	Diciembre 2019	Diciembre 2020	Empleos nuevos	Variación % acumulada
Agricultura, Ganadería, Silvicultura y Pesca	109,333	111,767	2,434	2.23%
Comercio	363,625	366,999	3,374	0.93%
Construcción	141,943	133,149	-8,794	-6.20%
Ind. Elec. y Captación de Agua Potable	9,697	9,984	287	2.96%
Industria de Transformación	458,198	452,541	-5,657	-1.23%
Industrias Extractivas	2,683	2,738	55	2.05%
Servicios	640,252	614,772	-25,480	-3.98%
Transporte y Comunicaciones	86,968	88,417	1,449	1.67%
Total	1,812,699	1,780,367	-32,332	-1.78%

Fuente: IIEG, con información del IMSS.

Por sector de actividad económica y género

De los 24,902 empleos formales perdidos en diciembre de 2020 en Jalisco, 15,364 (61.7%) son hombres y 9,538 (38.3%) son mujeres. El sector servicios registró 8,755 empleos menos, donde 4,296 son hombres y 4,459 son mujeres. En el sector de la industria de la construcción, de los 7,063 empleos perdidos, 6,803 corresponde a hombres y 260 mujeres. La industria de la transformación se redujo en 3,898 empleos, de los cuales 1,939 son hombres y 1,959 mujeres.

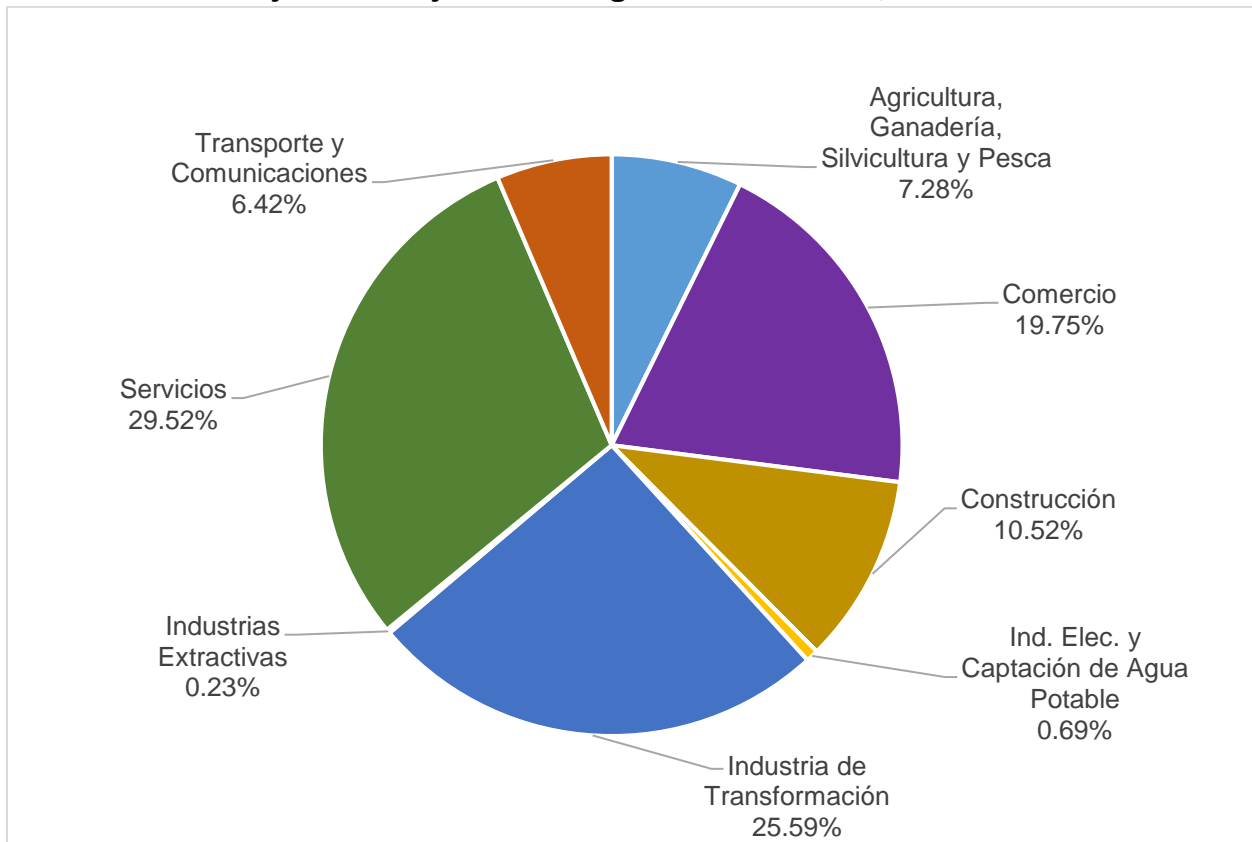
Trabajadores asegurados en el IMSS en Jalisco por sector de actividad económica y sexo, diciembre 2020 vs noviembre 2020

Sector de actividad económica	Noviembre 2020			Diciembre 2020			Empleos nuevos		
	Hombres	Mujeres	Total	Hombres	Mujeres	Total	Hombres	Mujeres	Total
Agricultura, Ganadería, Silvicultura y Pesca	79,806	34,631	114,437	78,490	33,277	111,767	-1,318	-1,352	-2,670
Comercio	213,470	155,495	368,965	212,933	154,066	366,999	-539	-1,427	-1,966
Construcción	120,176	20,036	140,212	113,373	19,776	133,149	-6,803	-260	-7,063
Ind. Elec. y Captación de Agua Potable	7,488	2,468	9,956	7,472	2,512	9,984	-16	44	28
Industria de Transformación	277,831	178,608	456,439	275,892	176,649	452,541	-1,939	-1,959	-3,898
Industrias Extractivas	2,449	296	2,745	2,438	300	2,738	-11	4	-7
Servicios	322,519	301,008	623,527	318,226	296,546	614,772	-4,296	-4,459	-8,755
Transporte y Comunicaciones	69,660	19,328	88,988	69,211	19,206	88,417	-449	-122	-571
Total	1,093,399	711,870	1,805,269	1,078,035	702,332	1,780,367	-15,364	-9,538	-24,902

Fuente: IIEG, con información del IMSS.

Para el mes de diciembre de 2020 se reportan 1,078,035 trabajadores asegurados hombres, de los cuales, el 29.52% se encuentra ubicado el sector servicios, el 25.59% en la industria de la transformación, el 19.75% en el sector comercio, y el 25.14% en los sectores restantes.

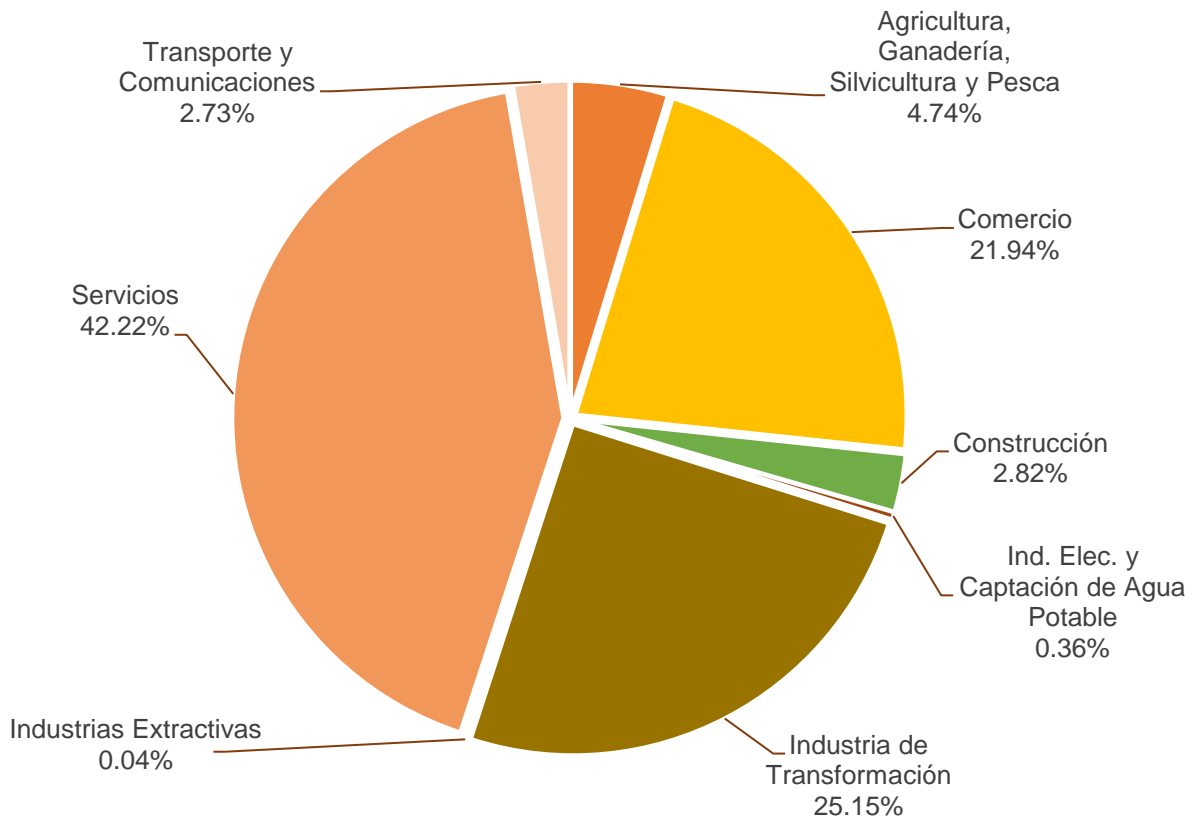
Porcentaje de trabajadores asegurados hombres, diciembre 2020



Fuente: IIEG, con información del IMSS.

Para el mes de diciembre de 2020 se reportan 702,332 trabajadoras aseguradas, de las cuales, el 42.22% se encuentra laborando en el sector servicios, el 25.15% en la industria de la transformación, el 21.94% en el sector comercio, y el 10.69% en los sectores restantes.

Porcentaje de trabajadores asegurados mujeres, diciembre 2020



Fuente: IIEG, con información del IMSS.

Por grupos de edad

En diciembre de 2020, se perdieron 24,902 empleos formales en Jalisco, pérdida que se ubica principalmente en el rango de 25 a 29 años con 5,741 puestos de trabajo y una variación mensual de -1.94%, seguido por los de 20 a 24 años que presenta una reducción de 5,677 plazas y una variación mensual de -2.54%. El tercer rango de edad con mayor pérdida en el empleo en términos absolutos es el de entre 30 a 34 años con -4,073 empleos y una variación mensual de -1.48%.

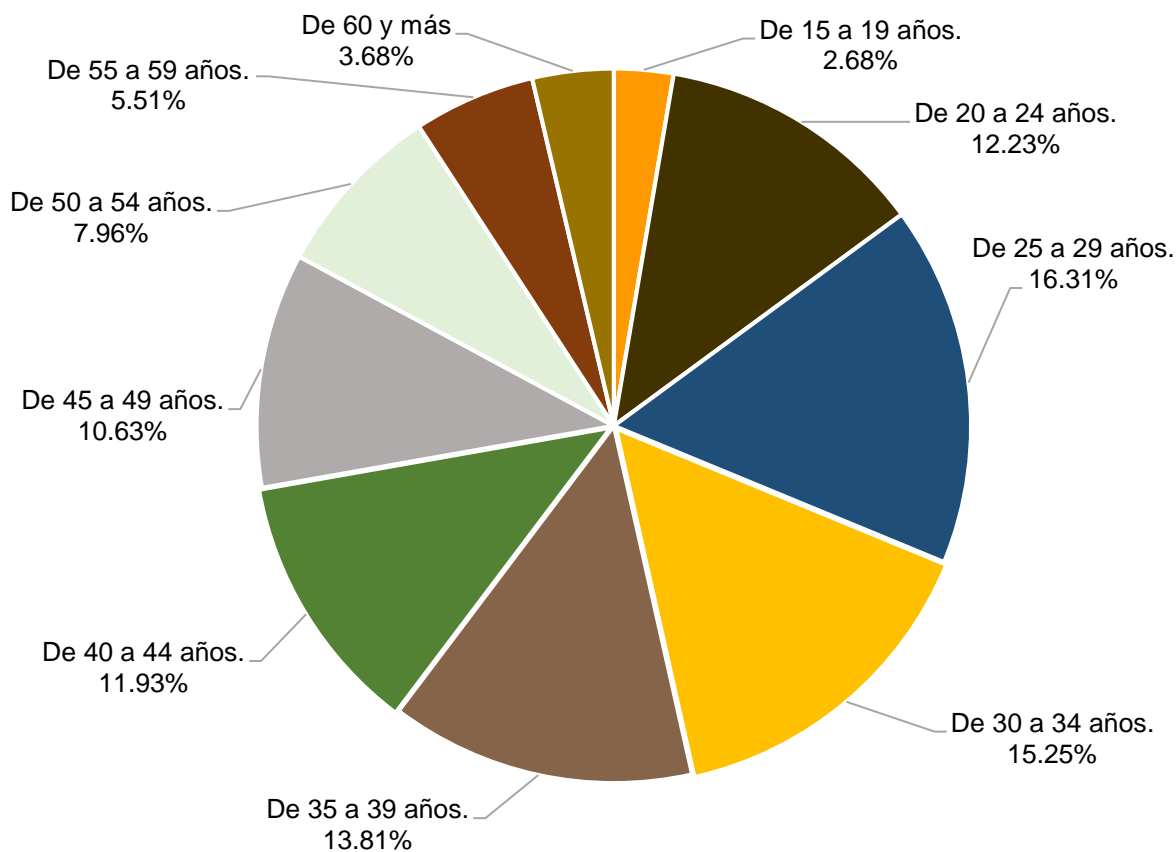
Empleos en Jalisco por grupos de edad diciembre 2020 vs noviembre 2020

Grupos de edad	Noviembre	Diciembre	Empleos nuevos	Variación % mensual
De 15 a 19 años.	50,048	47,797	-2,251	-4.50%
De 20 a 24 años.	223,489	217,812	-5,677	-2.54%
De 25 a 29 años.	296,089	290,348	-5,741	-1.94%
De 30 a 34 años.	275,644	271,571	-4,073	-1.48%
De 35 a 39 años.	248,819	245,857	-2,962	-1.19%
De 40 a 44 años.	214,415	212,397	-2,018	-0.94%
De 45 a 49 años.	190,832	189,325	-1507	-0.79%
De 50 a 54 años.	141,813	141,710	-103	-0.07%
De 55 a 59 años.	98,641	98,074	-567	-0.57%
De 60 a 64 años.	41,885	41,893	8	0.02%
De 65 a 69 años.	14,330	14,279	-51	-0.36%
De 70 a 74 años.	5,497	5,522	25	0.45%
De 75 ó más años	3,718	3,737	19	0.51%
Menor a 15 años.	49	45	-4	-8.16%
Total	1,805,269	1,780,367	-24,902	-1.38%

Fuente: IIEG, con información del IMSS.

De los 1,780,367 trabajadores registrados en el IMSS en el mes de diciembre, el 16.31% se encuentra entre los 25 a 29 años, seguido por los trabajadores que tienen entre 30 y 34 años que representan el 15.25%. Los trabajadores de 35 a 39 años representan el 13.81% del total de los trabajadores asegurados.

Distribución porcentual de trabajadores asegurados en el IMSS grupo de edad, diciembre 2020

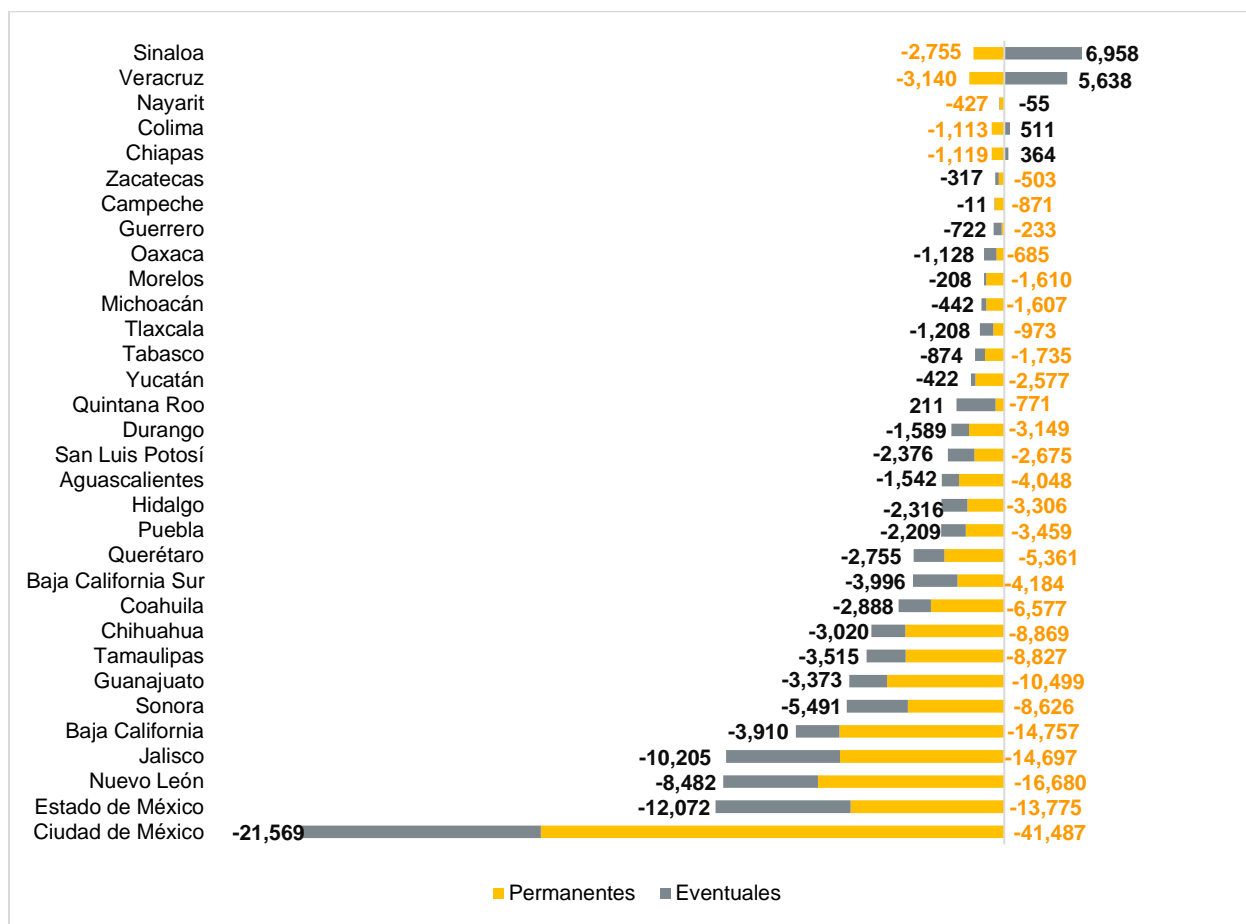


Fuente: IIEG, con información del IMSS.

Empleos nuevos formales en diciembre de 2020, por tipo y delegación estatal

Por delegación estatal, solo Sinaloa y Veracruz generaron empleo en diciembre. Jalisco registró una caída de 24,902 empleos, de los cuales, 14,697 son permanentes y 10,205 eventuales. Con el resultado mensual, Jalisco se coloca en el lugar 29 en términos absolutos. A nivel nacional, los empleos permanentes cayeron en -191,095 y los eventuales en -86,725 lo que resultó en una disminución total de -277,820 empleos formales en el mes.

Empleos formales temporales y permanentes por entidad federativa, diciembre 2020



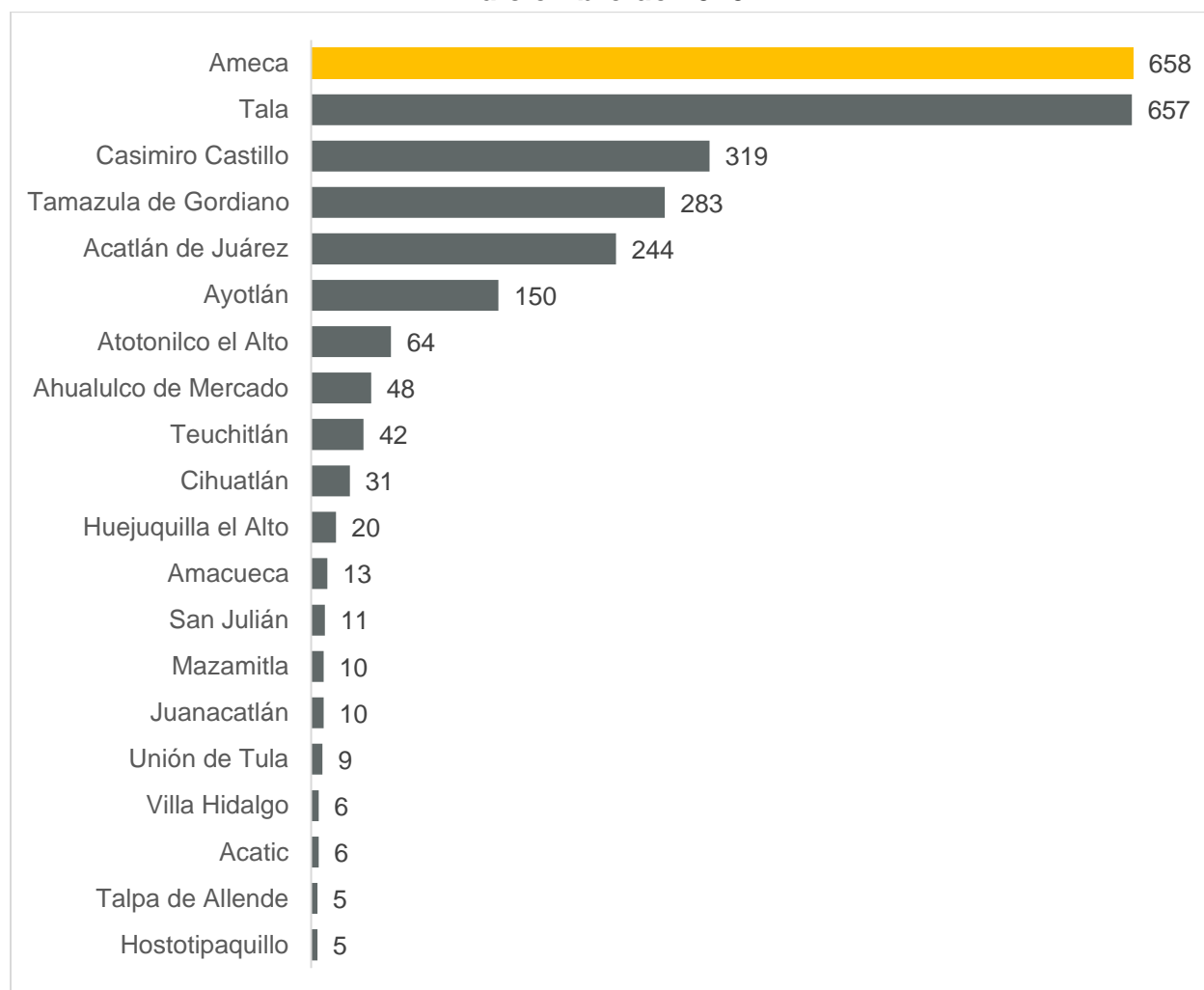
Fuente: IIEG, con información del IMSS.

Nota: La información presentada es con base en la información por delegaciones del IMSS que publica en su plataforma, la cual difiere para algunos estados con la que posteriormente envía al IIEG por entidad federativa. Para Baja California, Baja California Sur, Coahuila, Colima, Guanajuato, Michoacán, Nuevo León, Oaxaca, Sonora, Tamaulipas y Veracruz, las cifras por delegación y entidad tienen pequeñas diferencias debido a que las cifras por delegación contienen trabajadores de otras entidades, ya que una clínica que se encuentre en el límite estatal registra y atiende a comunidades de entidades colindantes. Estas diferencias se corrigen cuando el IMSS envía la base de datos por entidad federativa al IIEG días después de liberar la cifra por delegación en su cubo interactivo.

- **Municipios con mayor generación de empleo en diciembre de 2020**

Los tres municipios de Jalisco que más generaron empleo formal durante el mes en términos absolutos fueron Ameca con 658 trabajadores, Tala con 657 nuevos empleos, y Casimiro Castillo con 319 trabajadores asegurados nuevos. De los 125 municipios, 36 de ellos, que representan el 28.8%, registraron aumento en el empleo formal con un total de 2,631 empleos nuevos.

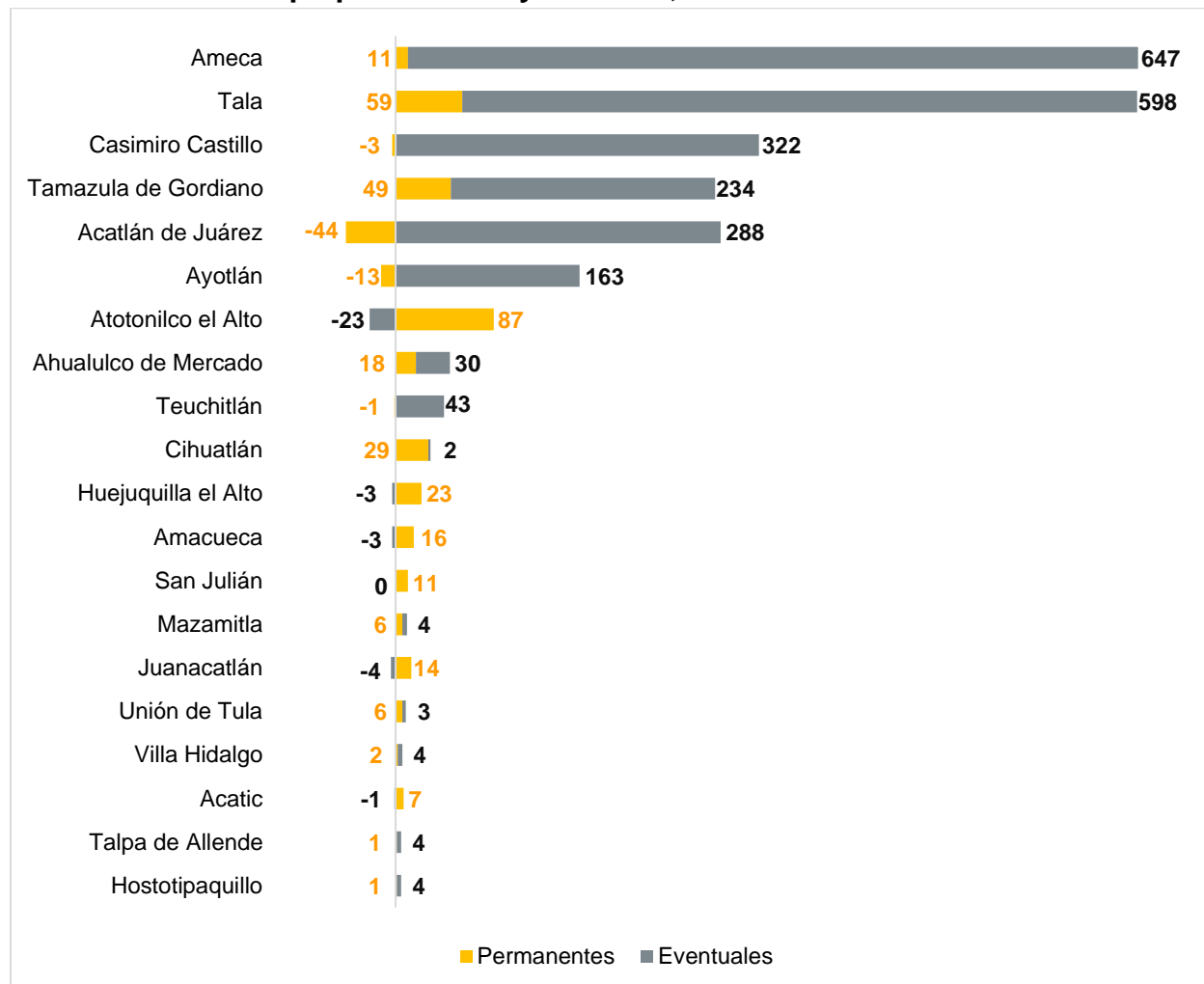
Los 20 municipios de Jalisco con mayor generación de empleo formal en diciembre de 2020



Fuente: IIEG con información del IMSS.

Los empleos formales generados en diciembre en los 20 municipios de Jalisco con mayor generación de empleos son tanto permanentes como eventuales. En Ameca, que es el municipio con más empleos generados, se compone de 11 permanentes y 647 eventuales. Por su parte, Tala tuvo 59 permanentes y 598 empleos eventuales, mientras que Casimiro Castillo registró -3 permanentes y 322 eventuales nuevos.

Los 20 municipios de Jalisco con mayor generación de empleo formal total, por tipo permanente y eventual, diciembre de 2020

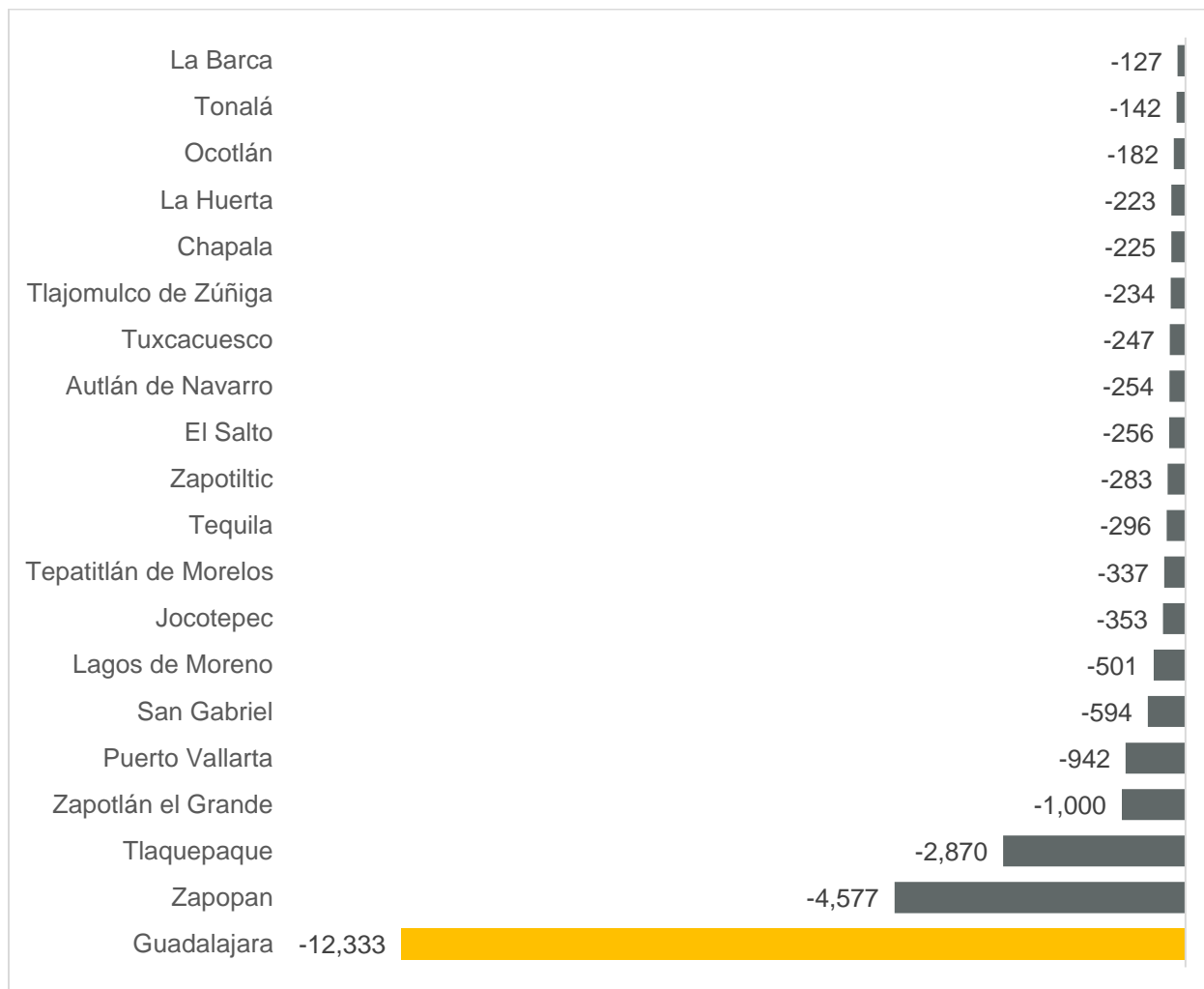


Fuente: IIEG con información del IMSS.

- **Municipios con mayor pérdida de empleo en diciembre de 2020**

Guadalajara fue el municipio con mayor pérdida de empleos formales en el mes con -12,333 trabajadores. Zapopan es el segundo municipio con mayor disminución de empleos con -4,577, seguido de Tlaquepaque con -2,870 empleos formales. De los 125 municipios, en 80 de ellos que representan el 64.2% de los municipios registraron pérdida de empleo, sumando un total de -27,533. En 9 municipios no se registró cambios en el número de trabajadores asegurados.

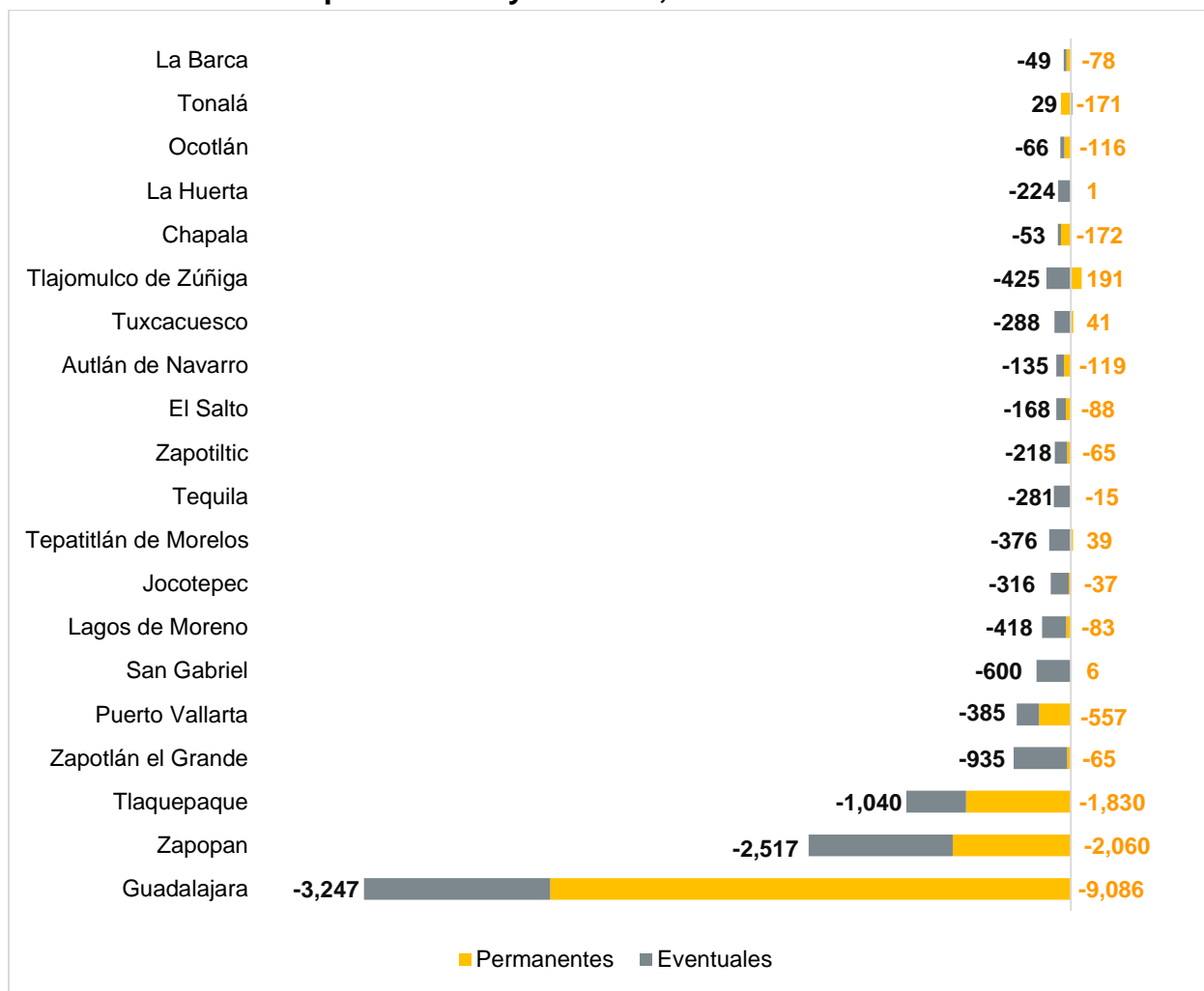
Los 20 municipios de Jalisco con mayor pérdida de empleo formal en diciembre de 2020



Fuente: IIEG, con información del IMSS.

Dentro de los 20 municipios con mayor pérdida absoluta de empleo en el mes, Guadalajara tuvo -9,086 empleos permanentes y -3,247 empleos eventuales, mientras que Zapopan registró -2,060 permanentes y -2,517 eventuales. Por su parte, Tlaquepaque tuvo -1,830 empleos permanentes y -1,040 empleos eventuales.

Los 20 municipios de Jalisco con mayor pérdida de empleo formal total, por tipo permanente y eventual, diciembre 2020



Fuente: IIEG, con información del IMSS.