

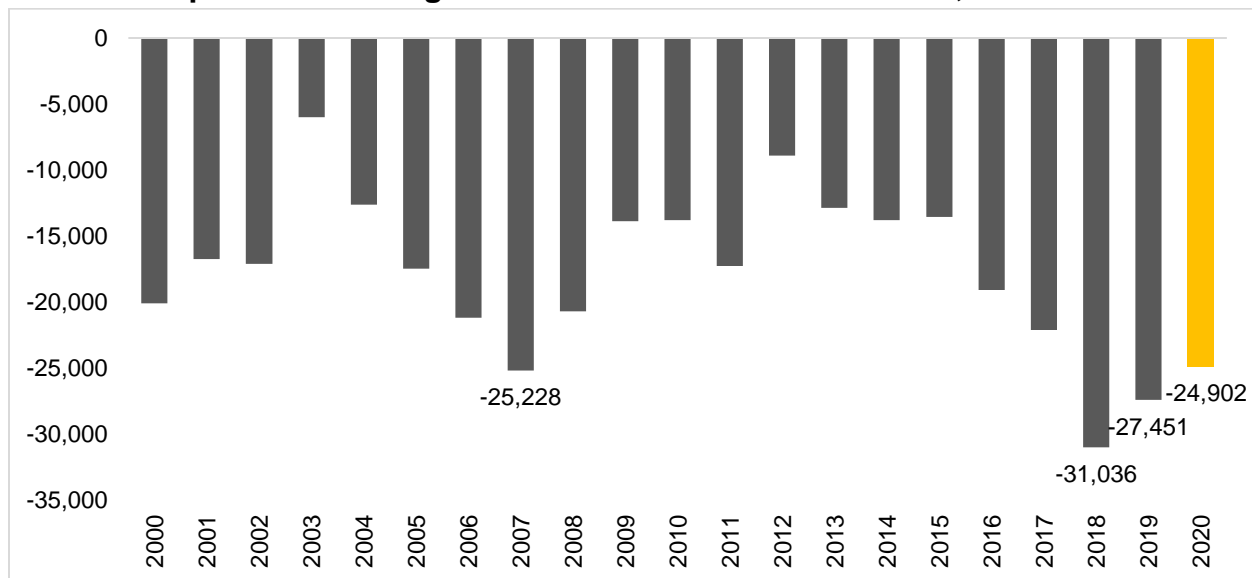
Se perdieron en Jalisco 24,902 empleos formales en diciembre de 2020

De acuerdo con las cifras del IMSS, en diciembre de 2020 en Jalisco se tenían registrados 1,780,367 trabajadores asegurados, lo que representa una pérdida de 24,902 empleos formales con respecto al mes anterior, una variación mensual de -1.38%, y una variación anual de -1.78%. Cabe señalar que en diciembre generalmente se registra una disminución del empleo debido a la estacionalidad de la misma serie histórica. A pesar del efecto de la pandemia, la pérdida de diciembre de 2020 es menor a la registrada en el mismo mes de 2018 y 2019.

Por tipo de empleo, en diciembre de 2020 se perdió en las dos modalidades con -14,697 empleos permanentes (59.02%) y -10,205 eventuales (40.98%) en diciembre.

A nivel nacional, en el mismo mes se perdieron 277,820 puestos de trabajo, lo que representa una tasa mensual de -1.39%, y una tasa anual de -3.17%.

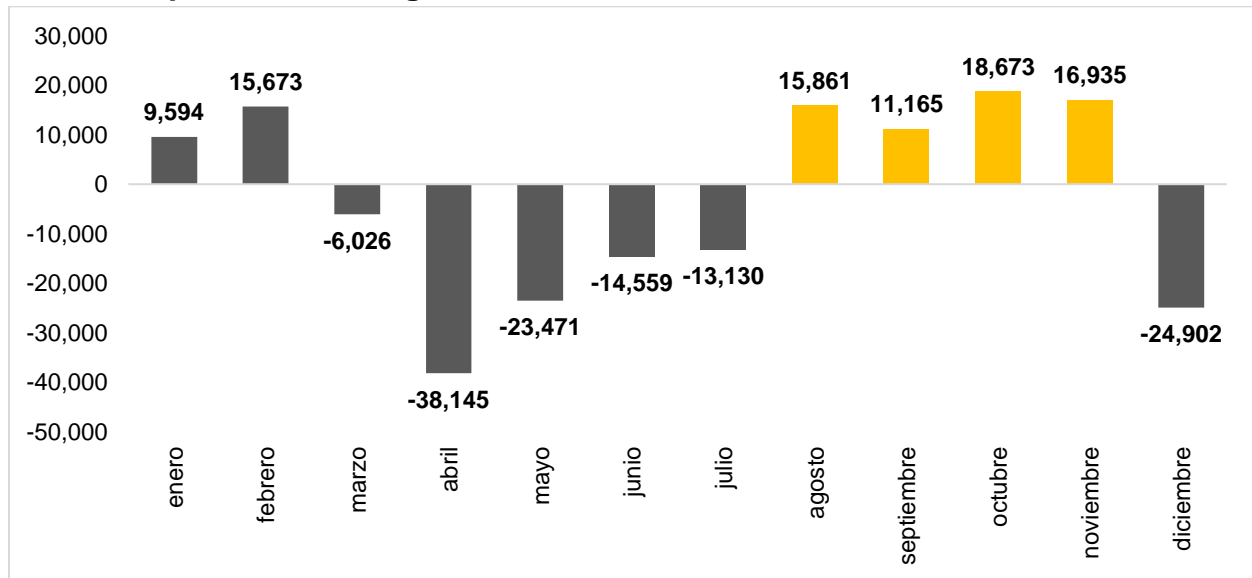
Empleos formales generados en diciembre en Jalisco, 2000-2020



Fuente: IIEG con información del IMSS.

Si bien la pandemia generó una pérdida de empleo formal de marzo a julio, la recuperación del empleo en Jalisco que empezó en agosto con 15,861 empleos nuevos se mantuvo hasta noviembre, mientras que la pérdida en diciembre es por razones estacionales. La cifra de diciembre de -24,902 empleos es la segunda cifra mensual más baja en lo que va del año.

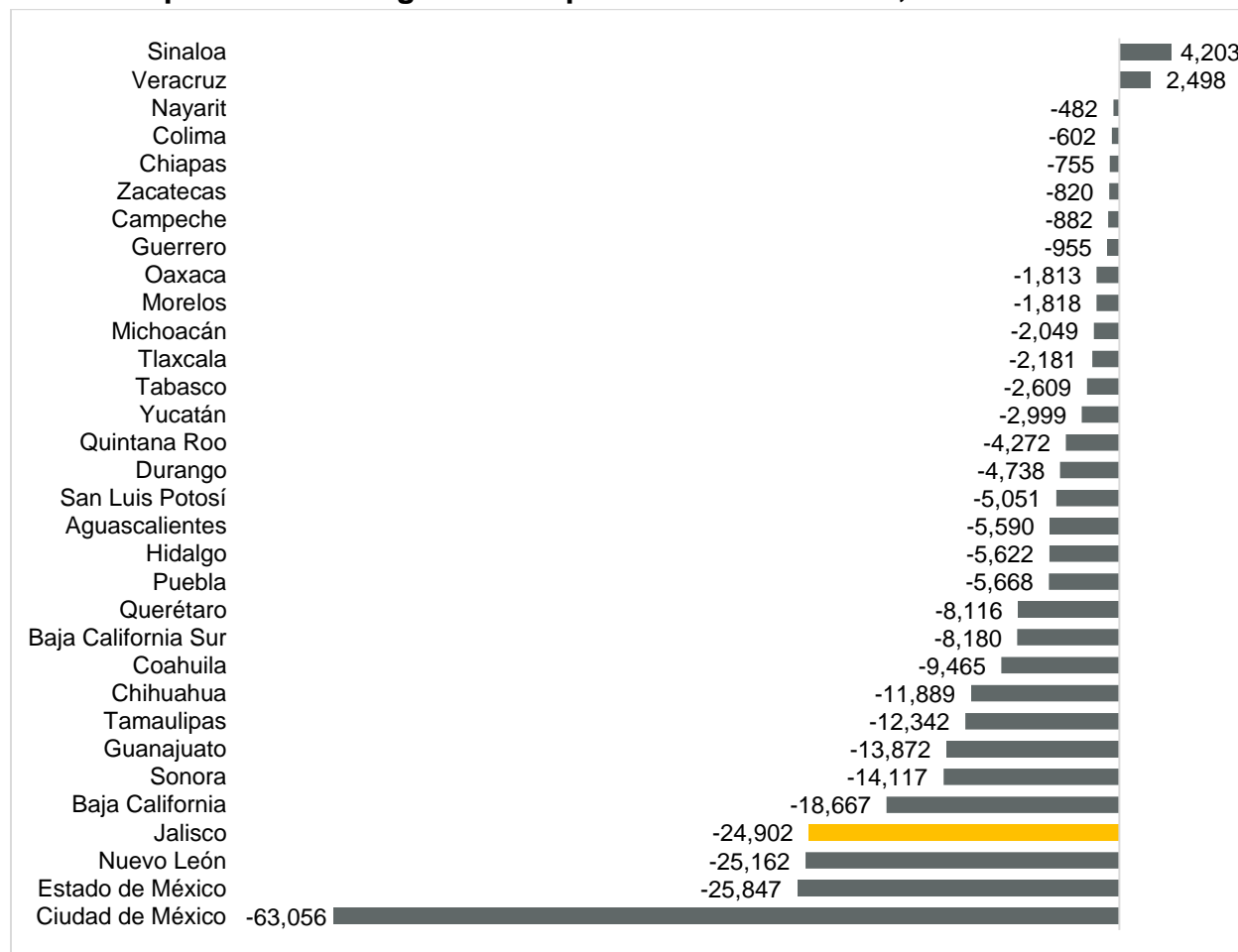
Empleos formales generados de enero a diciembre en Jalisco, 2020



Fuente: IIEG con información del IMSS.

La cifra de -24,902 empleos coloca a Jalisco en el lugar 29 a nivel nacional en puestos de trabajo en términos absolutos en diciembre. Solo Sinaloa y Veracruz registraron empleo positivo en este mes. La Ciudad de México queda en último lugar con -63,056.

Empleos formales generados por entidad federativa, diciembre 2020

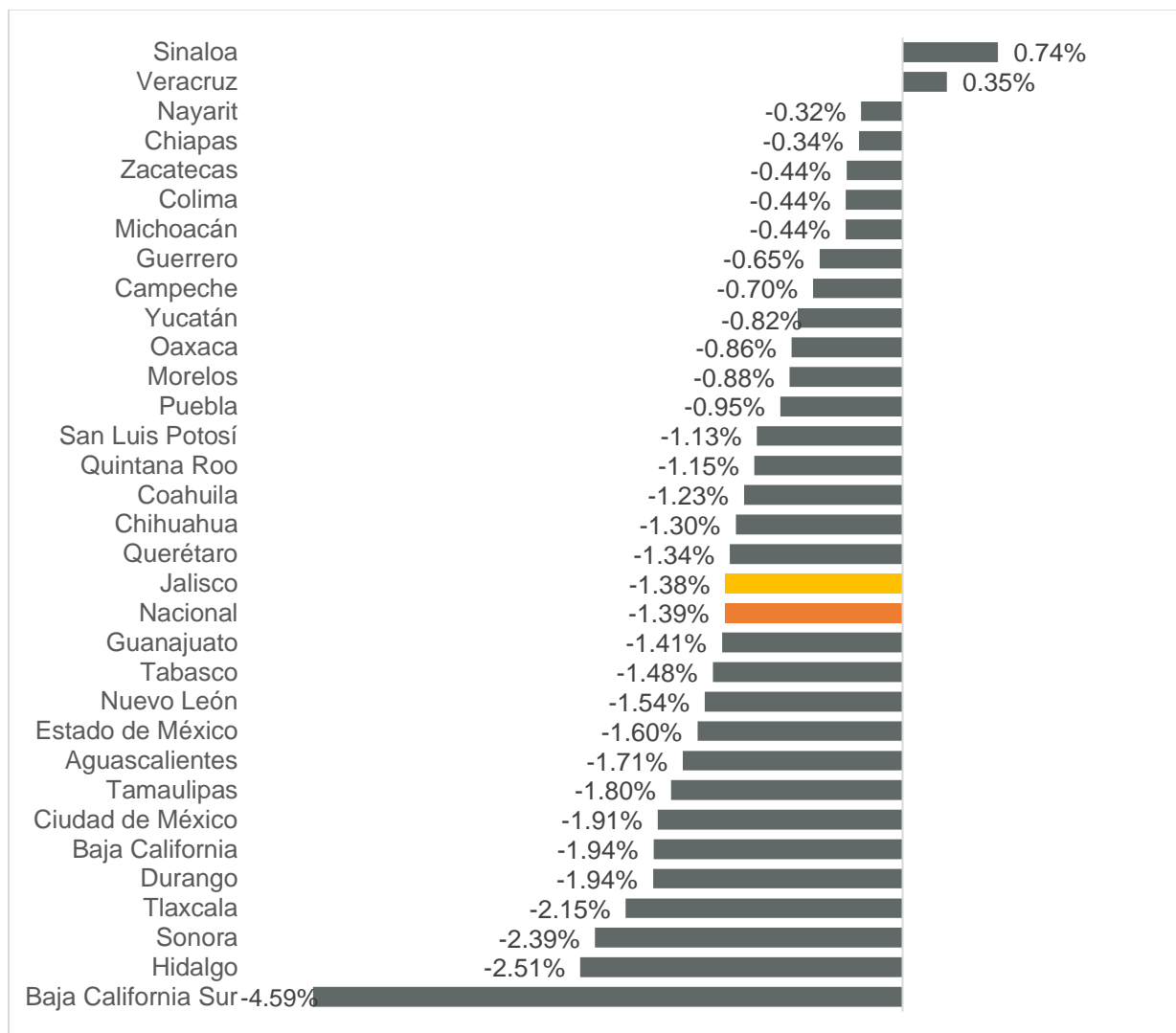


Fuente: IIEG con información del IMSS.

Nota: La información presentada es con base en la información por delegaciones del IMSS que publica en su plataforma, la cual difiere para algunos estados con la que posteriormente envía al IIEG por entidad federativa. Para Baja California, Baja California Sur, Coahuila, Colima, Guanajuato, Michoacán, Nuevo León, Oaxaca, Sonora, Tamaulipas y Veracruz, las cifras por delegación y entidad tienen pequeñas diferencias debido a que las cifras por delegación contienen trabajadores de otras entidades, ya que una clínica que se encuentre en el límite estatal registra y atiende a comunidades de entidades colindantes. Estas diferencias se corrigen cuando el IMSS envía la base de datos por entidad federativa al IIEG días después de liberar la cifra por delegación en su cubo interactivo.

En términos relativos, Sinaloa fue la entidad que presentó la mayor variación mensual positiva al registrar 0.74%. Baja California Sur es la entidad que registró una caída porcentual de -4.59%. Jalisco tuvo una disminución de -1.38% mensual, ligeramente por arriba de la tasa nacional de -1.39%, y se ubicó en el lugar 19 a nivel nacional.

Variación porcentual mensual de empleos generados por entidad federativa, diciembre 2020

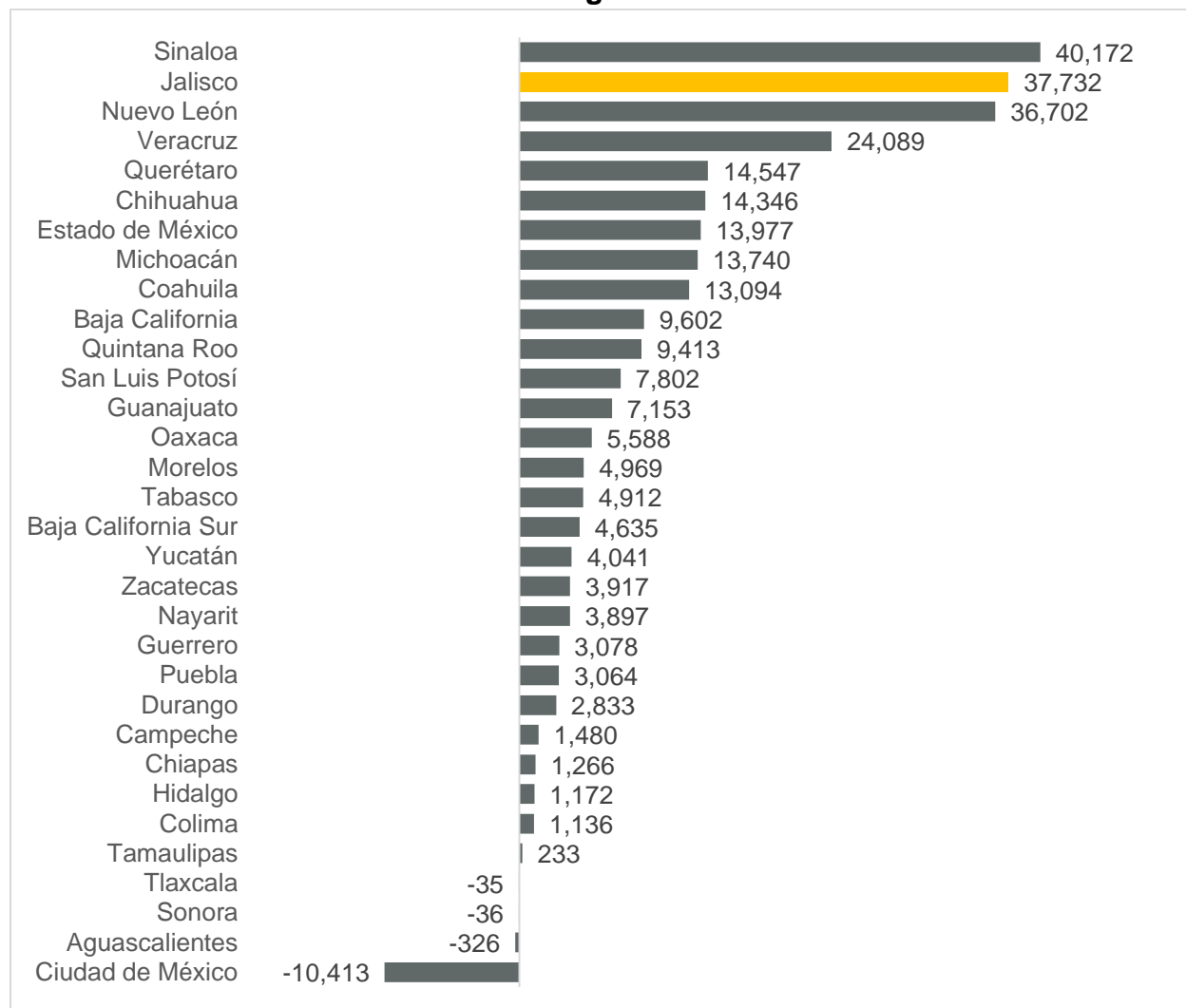


Fuente: IIEG con información del IMSS.

Nota: La información presentada es con base en la información por delegaciones del IMSS que publica en su plataforma, la cual difiere para algunos estados con la que posteriormente envía al IIEG por entidad federativa. Para Baja California, Baja California Sur, Coahuila, Colima, Guanajuato, Michoacán, Nuevo León, Oaxaca, Sonora, Tamaulipas y Veracruz, las cifras por delegación y entidad tienen pequeñas diferencias debido a que las cifras por delegación contienen trabajadores de otras entidades, ya que una clínica que se encuentre en el límite estatal registra y atiende a comunidades de entidades colindantes. Estas diferencias se corrigen cuando el IMSS envía la base de datos por entidad federativa al IIEG días después de liberar la cifra por delegación en su cubo interactivo.

En el acumulado de los últimos cinco meses, Jalisco está en segundo lugar con mayor generación de empleos formales en el país con 37,732. En primer lugar, se encuentra Sinaloa con 40,172.

Empleos nuevos en los últimos cinco meses (agosto-diciembre) de 2020 por delegación

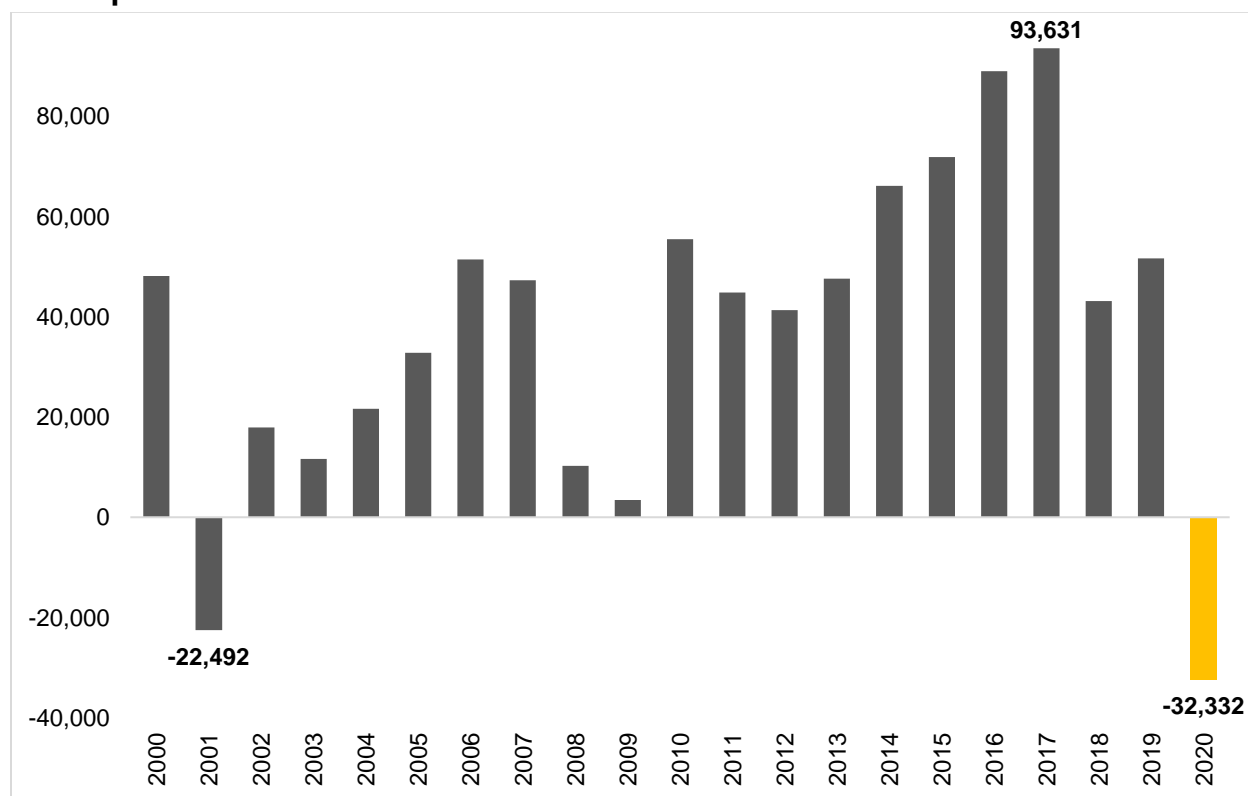


Fuente: IIEG con información del IMSS.

Nota: La información presentada es con base en la información por delegaciones del IMSS que publica en su plataforma, la cual difiere para algunos estados con la que posteriormente envía al IIEG por entidad federativa. Para Baja California, Baja California Sur, Coahuila, Colima, Guanajuato, Michoacán, Nuevo León, Oaxaca, Sonora, Tamaulipas y Veracruz, las cifras por delegación y entidad tienen pequeñas diferencias debido a que las cifras por delegación contienen trabajadores de otras entidades, ya que una clínica que se encuentre en el límite estatal registra y atiende a comunidades de entidades colindantes. Estas diferencias se corrigen cuando el IMSS envía la base de datos por entidad federativa al IIEG días después de liberar la cifra por delegación en su cubo interactivo.

En el acumulado de enero a diciembre de 2020, Jalisco registra una pérdida de -32,332 empleos lo que representa una variación acumulada de -1.78% con respecto al cierre de 2019. La cifra más alta se presentó en el acumulado de 2017, cuando se registraron 93,631 empleos nuevos. Por la pandemia, la pérdida registrada en lo que va del año es la mayor de toda la serie histórica.

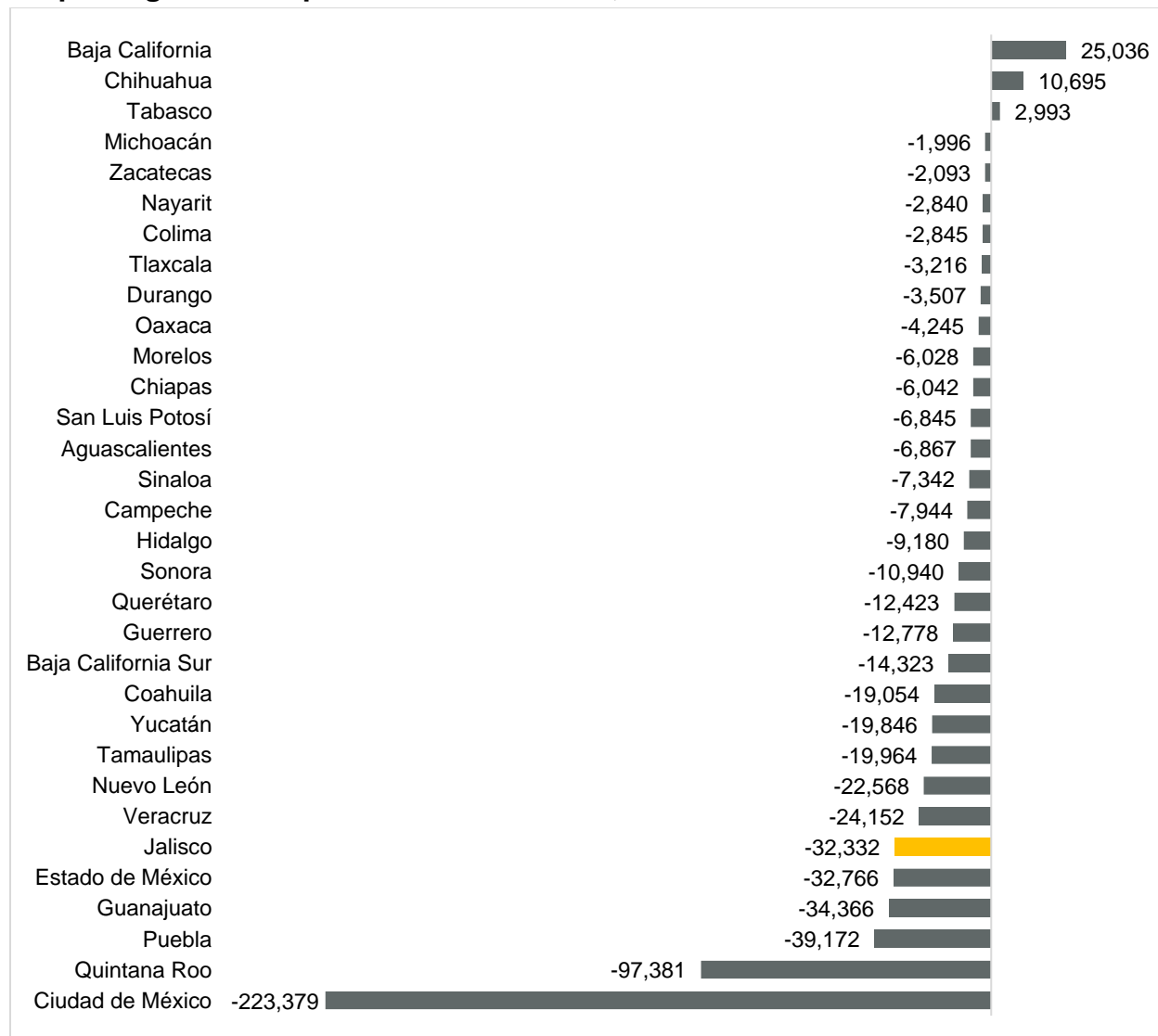
Empleos nuevos formales acumulados de enero a diciembre de 2000 - 2020



Fuente: IIEG con información del IMSS.

Jalisco se posicionó en el lugar 27 a nivel nacional en el número de empleos formales acumulados en lo que va del año, con una pérdida de 32,332 empleos. A nivel nacional, el acumulado es de -647,710 trabajadores, una variación acumulada de -3.17%. Baja California ha acumulado 25,036 empleos en lo que va del año.

Empleos generados por entidad federativa, acumulado enero a diciembre de 2020

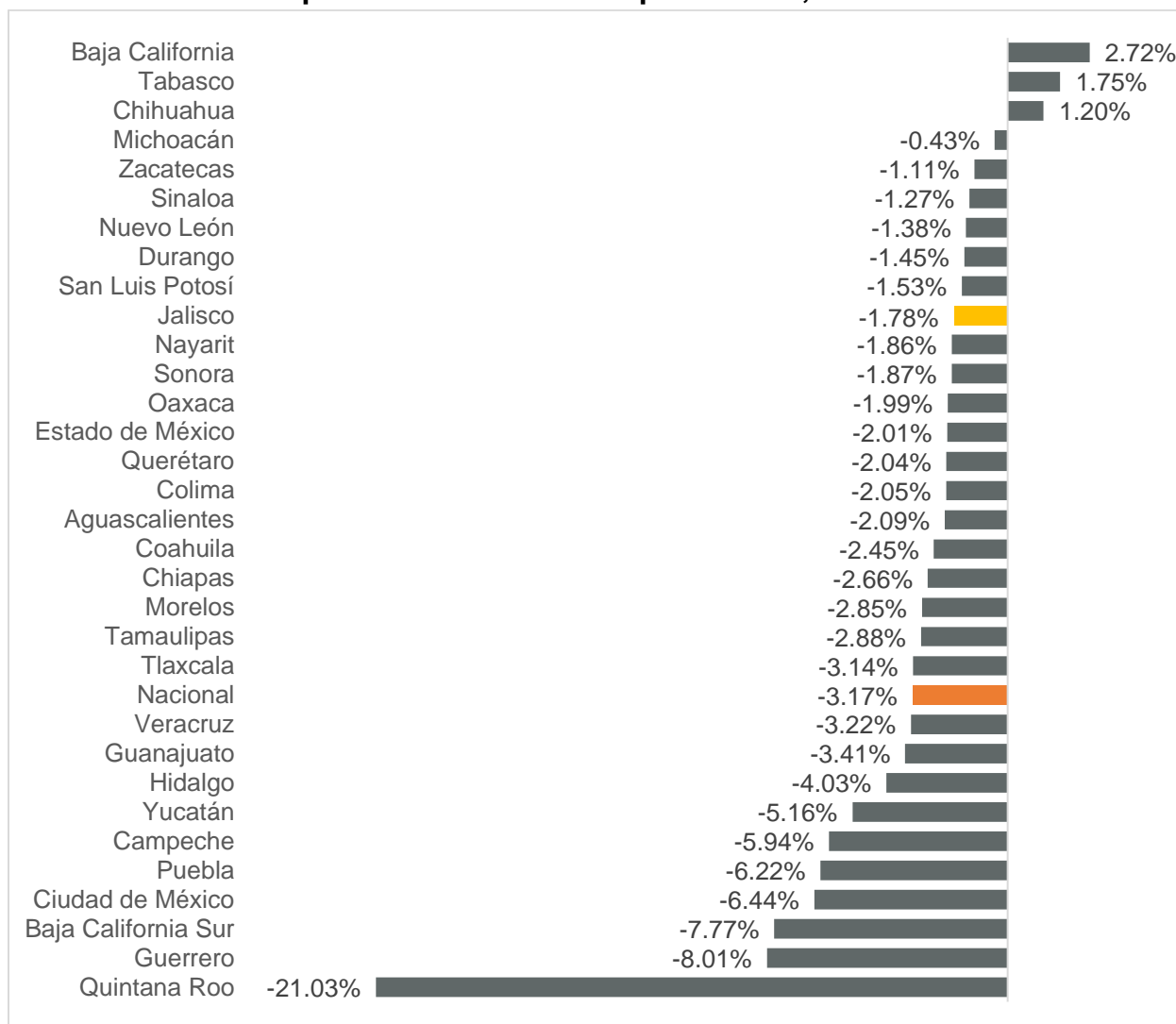


Fuente: IIEG con información del IMSS.

Nota: La información presentada es con base en la información por delegaciones del IMSS que publica en su plataforma, la cual difiere para algunos estados con la que posteriormente envía al IIEG por entidad federativa. Para Baja California, Baja California Sur, Coahuila, Colima, Guanajuato, Michoacán, Nuevo León, Oaxaca, Sonora, Tamaulipas y Veracruz, las cifras por delegación y entidad tienen pequeñas diferencias debido a que las cifras por delegación contienen trabajadores de otras entidades, ya que una clínica que se encuentre en el límite estatal registra y atiende a comunidades de entidades colindantes. Estas diferencias se corrigen cuando el IMSS envía la base de datos por entidad federativa al IIEG días después de liberar la cifra por delegación en su cubo interactivo.

Con relación a la variación porcentual anual de diciembre de 2019 a diciembre de 2020, Jalisco se ubicó en la posición 10 con -1.78%, por encima de la variación nacional que fue de -3.17%. Baja California, Tabasco y Chihuahua fueron las únicas entidades con variación positiva anual. En contraste, Quintana Roo presentó la mayor caída en el empleo formal en el mes, con una variación anual de -21.03%.

Variación porcentual anual de empleo formal, diciembre 2020



Fuente: IIEG con información del IMSS.

Nota: La información presentada es con base en la información por delegaciones del IMSS que publica en su plataforma, la cual difiere para algunos estados con la que posteriormente envía al IIEG por entidad federativa. Para Baja California, Baja California Sur, Coahuila, Colima, Guanajuato, Michoacán, Nuevo León, Oaxaca, Sonora, Tamaulipas y Veracruz, las cifras por delegación y entidad tienen pequeñas diferencias debido a que las cifras por delegación contienen trabajadores de otras entidades, ya que una clínica que se encuentre en el límite estatal registra y atiende a comunidades de entidades colindantes. Estas diferencias se corrigen cuando el IMSS envía la base de datos por entidad federativa al IIEG días después de liberar la cifra por delegación en su cubo interactivo.