

Comercio al por mayor y al por menor en Jalisco en noviembre de 2020

La Encuesta Mensual sobre Empresas Comerciales (EMEC) realizada por el INEGI reporta información sobre comercio interno del país, a través de algunas variables clave como: ingreso por suministros de bienes y servicios, personal ocupado y remuneraciones pagadas.

Para las empresas de comercio al por mayor del Estado de Jalisco, durante el mes de noviembre de 2020, el personal ocupado disminuyó -3.23% respecto al mismo mes del año anterior, la remuneración media pagada aumentó 5.40% en términos reales, y los ingresos totales de estas empresas registraron una reducción de -1.94% a precios constantes.

En cuanto a las empresas de comercio al por menor de la entidad, durante el mes de noviembre, el personal ocupado disminuyó -3.39% respecto al mismo mes del año anterior, las remuneraciones pagadas crecieron 3.49% y los ingresos totales de estas empresas disminuyeron -2.21% en términos reales.

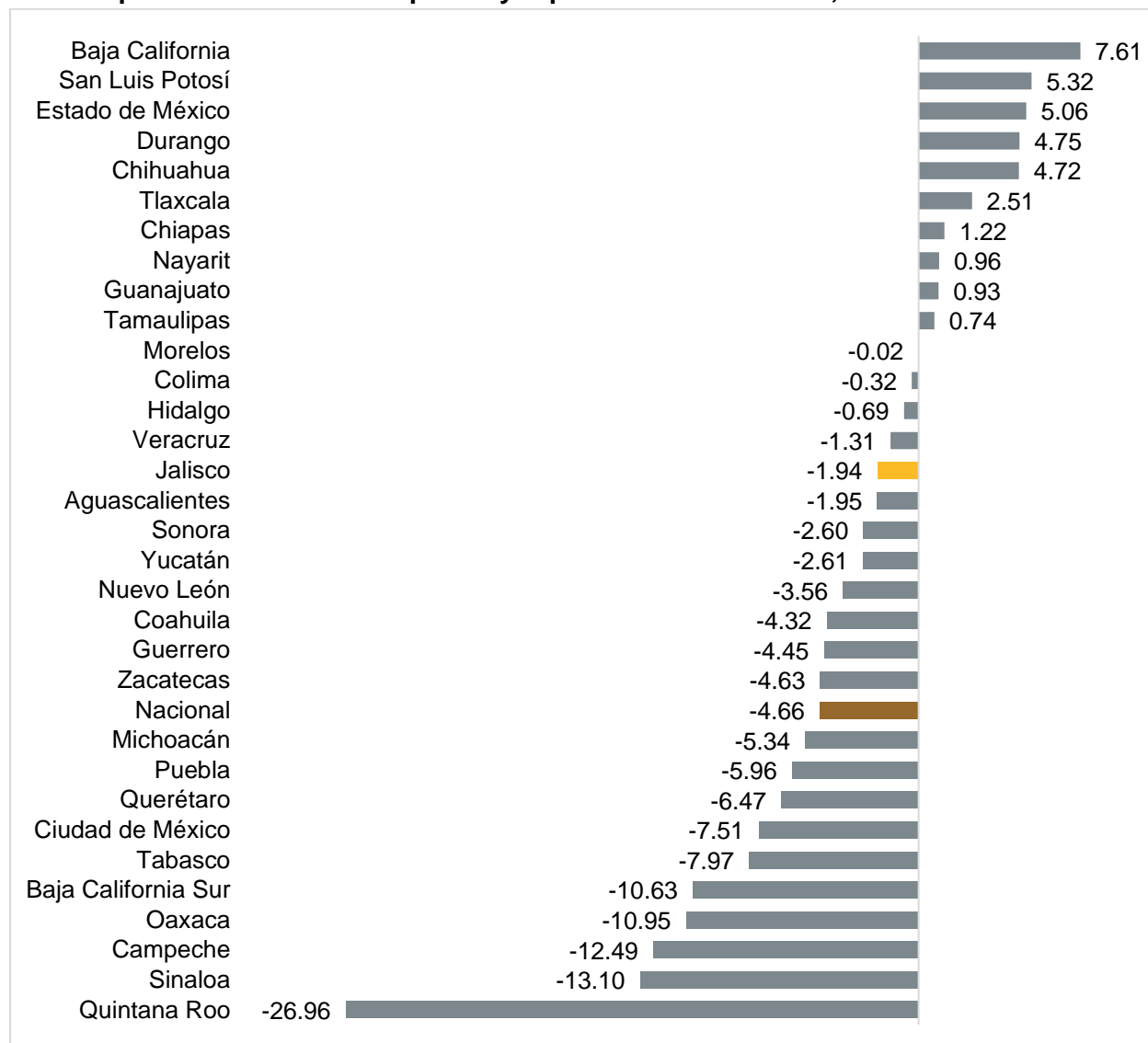
Indicadores de empresas comerciales de Jalisco, variación porcentual anual, últimos doce meses

Mes	Comercio al por mayor			Comercio al por menor		
	Personal Ocupado	Remuneración Media	Ingresos	Personal Ocupado	Remuneración Media	Ingresos
dic-2019	0.35%	0.91%	1.69%	0.56%	3.92%	3.97%
En-2020	2.01%	-1.65%	-3.20%	0.96%	1.41%	1.52%
feb-2020	2.51%	-2.95%	-1.06%	1.72%	2.02%	3.46%
mar-2020	1.03%	-0.21%	-2.08%	0.99%	1.40%	-3.00%
abr-2020	-0.33%	5.49%	-18.57%	-4.21%	0.21%	-24.14%
may-2020	-2.57%	-8.22%	-20.04%	-4.80%	-4.33%	-22.85%
jun-2020	-1.09%	-2.74%	-9.57%	-4.06%	-3.42%	-11.27%
jul-2020	-1.48%	2.90%	-7.95%	-4.75%	-0.42%	-8.14%
ago-2020	-1.54%	-2.43%	-8.32%	-3.89%	-1.61%	-8.12%
sept-2020	-2.89%	2.37%	-8.40%	-3.25%	-2.33%	-0.88%
oct-2020	-3.20%	1.03%	-5.93%	-2.88%	3.44%	-4.88%
nov-2020	-3.23%	5.40%	-1.94%	-3.39%	3.49%	-2.21%

Fuente: IIEG con información de INEGI, EMEC. Nota: Cálculos con cifras originales (sin desestacionalizar). Las variaciones se refieren al cambio porcentual respecto al mismo mes del año anterior. Los ingresos se refieren a los ingresos totales por suministro de bienes y servicios.

El desempeño comercial de las empresas al por mayor de Jalisco fue negativo, pues se registró una disminución en sus ingresos de -1.94%, aunque fue una disminución menor que la nacional de -4.66%. Durante ese mes, 22 estados registraron disminuciones en sus ingresos. Baja California y San Luis Potosí fueron las entidades que registraron mayores aumentos, 7.61% y 5.32%, respectivamente. En contraste, Sinaloa y Quintana Roo registraron caídas en este indicador de -13.10% y -26.96%, en ese orden.

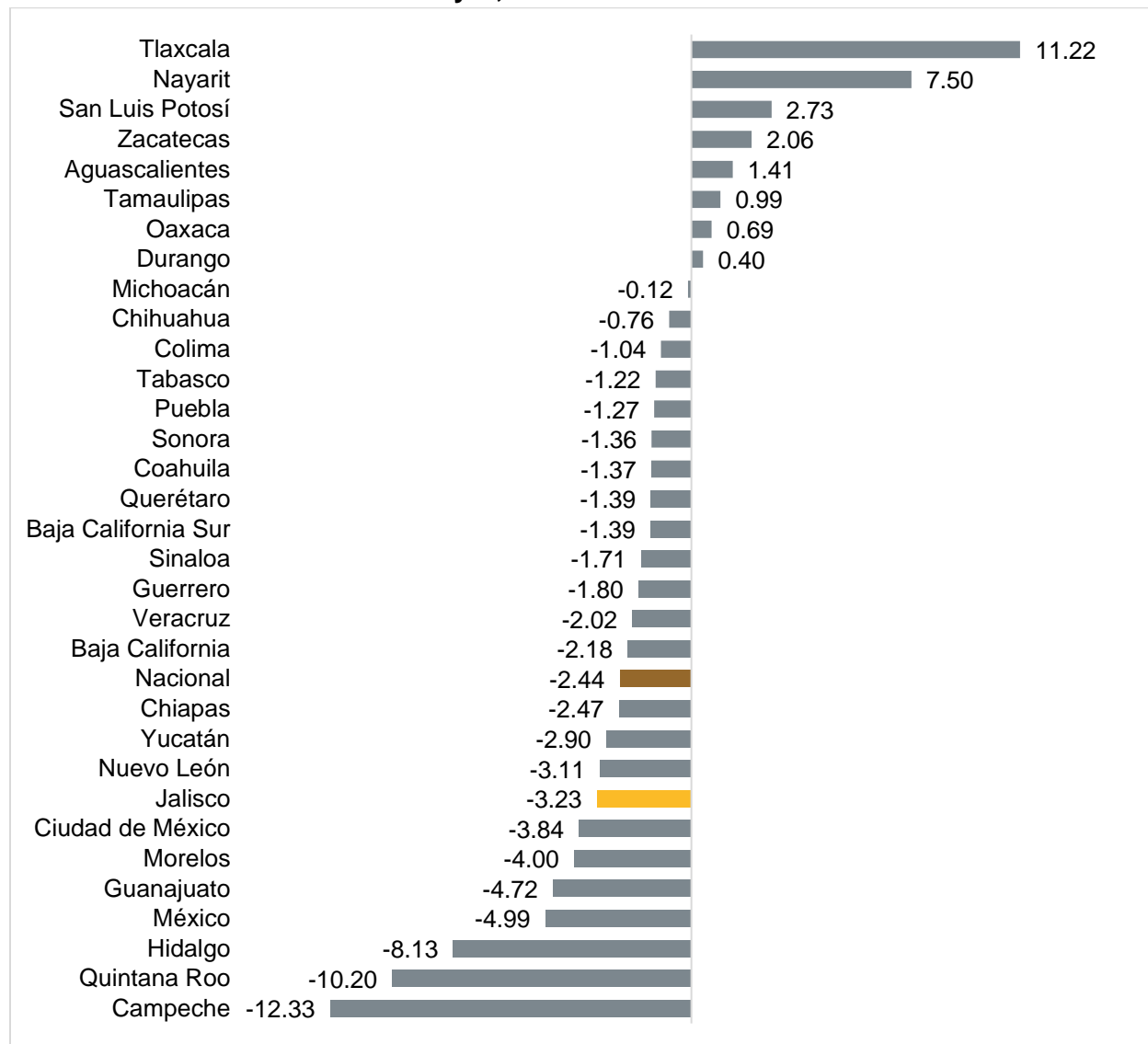
Variación porcentual anual de los ingresos por suministro de bienes y servicios de empresas de comercio al por mayor por entidad federativa, noviembre de 2020



Fuente: IIEG con información de INEGI, EMEC. Nota: Cálculos con cifras originales (sin desestacionalizar). Las variaciones se refieren al cambio porcentual respecto al mismo mes del año anterior.

Para las empresas de comercio al por mayor, en 8 entidades federativas aumentó el personal ocupado. En Jalisco este indicador disminuyó -3.23%, mientras que a nivel nacional la variación fue de -2.44%. Tlaxcala es la entidad que registró mayor crecimiento en el personal ocupado (11.22%) y Campeche la que más disminuyó (-12.33%).

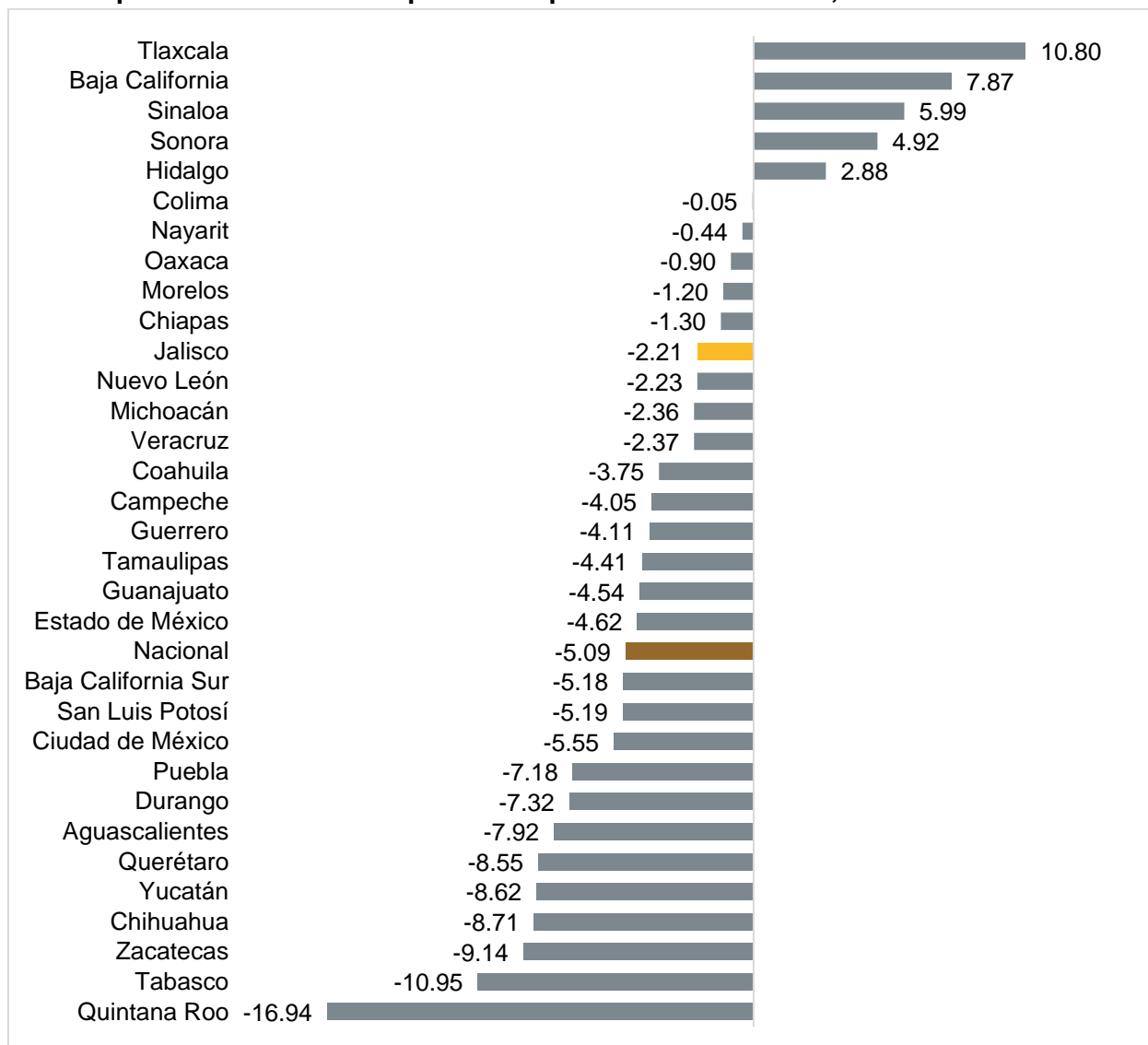
Variación porcentual anual del personal ocupado de las empresas de comercio al por mayor, noviembre de 2020



Fuente: IIEG con información de INEGI, EMEC. Nota: Cálculos con cifras originales (sin desestacionalizar). Las variaciones se refieren al cambio porcentual respecto al mismo mes del año anterior.

En cuanto al comercio al por menor, la variación anual de los ingresos de las empresas de Jalisco fue negativo, pues se redujeron en 2.21% anual, mientras que a nivel nacional la reducción fue de 5.09% anual. Durante ese mes, 27 estados registraron disminuciones en sus ingresos. Tlaxcala y Baja California fueron las entidades que registraron mayores aumentos, 10.80% y 7.87%, respectivamente. En contraste, Tabasco y Quintana Roo registraron caídas en este indicador de -10.95% y -16.94%, respectivamente.

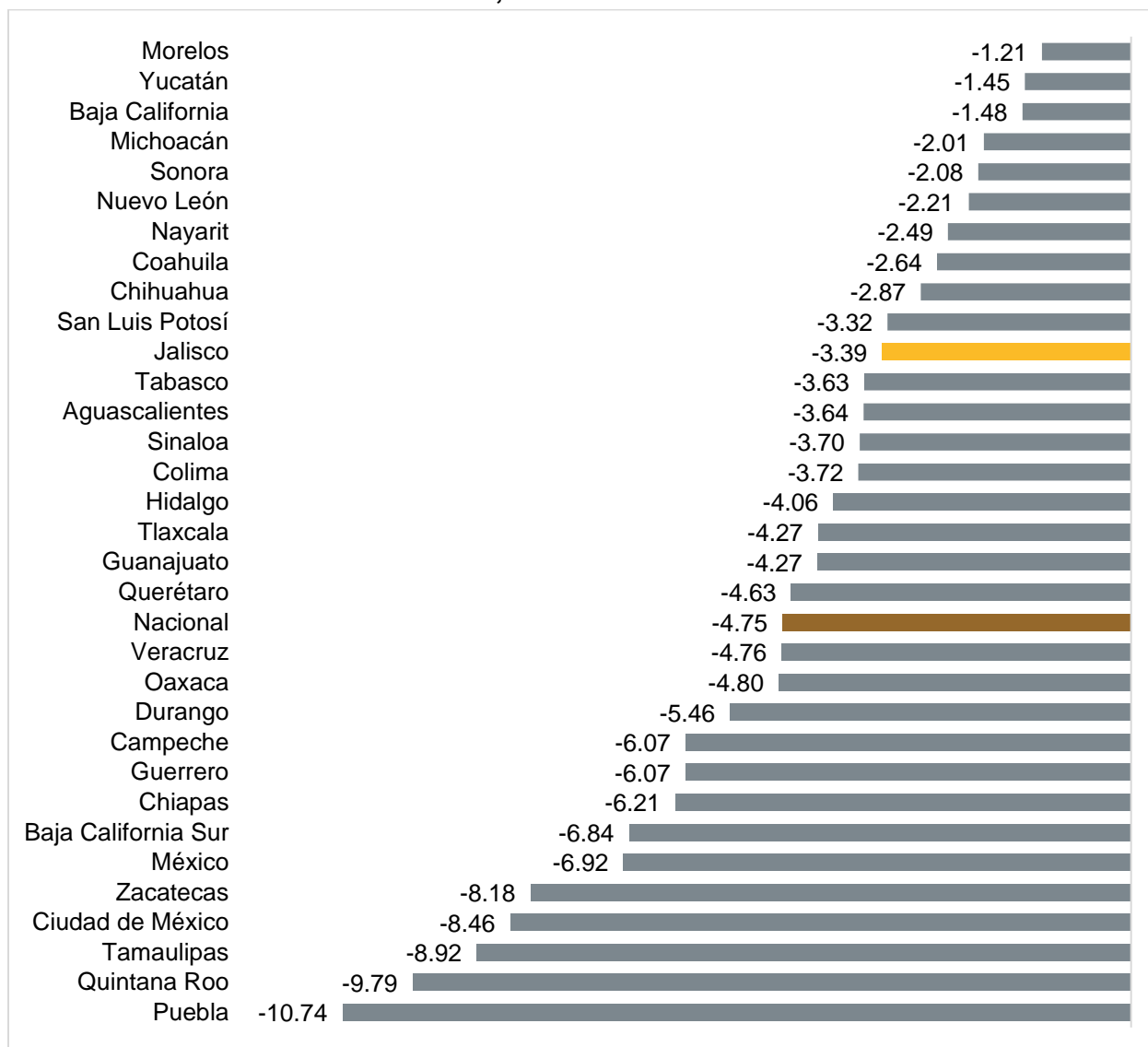
Variación porcentual anual de los ingresos por suministro de bienes y servicios de empresas de comercio al por menor por entidad federativa, noviembre de 2020



Fuente: IIEG con información de INEGI, EMEC. Nota: Cálculos con cifras originales (sin desestacionalizar). Las variaciones se refieren al cambio porcentual respecto al mismo mes del año anterior.

Para las empresas de comercio al por menor, en ninguna entidad federativa aumentó el personal ocupado durante este mes. En Jalisco este indicador disminuyó -3.39% anual, y a nivel nacional la variación fue de -4.75%.

Variación porcentual anual del personal ocupado de las empresas de comercio al por menor, noviembre de 2020



Fuente: IIEG con información de INEGI, EMEC. Nota: Cálculos con cifras originales (sin desestacionalizar). Las variaciones se refieren al cambio porcentual respecto al mismo mes del año anterior.