Exportaciones Jalisco, tercer trimestre 2020

INEGI publica de manera trimestral información de exportaciones manufactureras (sectores 31 – 33 de la clasificación SCIAN y minería (sector 21) por entidad federativa, así como las exportaciones de agricultura, cría y explotación de animales (subsectores 111 y 112) a partir del primer trimestre de 2018. Cabe señalar que el INEGI realiza el cálculo de las exportaciones por entidad federativa con base en una metodología de ponderadores por empresa ya que la base de datos de movimientos aduanales del SAT no incluye la entidad federativa origen de la mercancía, por lo que INEGI debe recurrir a fuentes secundarias para hacer dicha distribución por entidad. Este tipo de metodología, aunque robusta, no logra distribuir el 100% de las exportaciones nacionales por entidad, subregistro que es aún mayor para las estadísticas agropecuarias.

De acuerdo con cifras reportadas por INEGI, en el tercer trimestre de 2020 Jalisco exportó 4,965 millones de dólares (mdd). Esta cifra representa una disminución de -8.98% con respecto al mismo trimestre de 2019.

Exportaciones trimestrales de Jalisco, tercer trimestre 2007 – 2020, millones de dólares

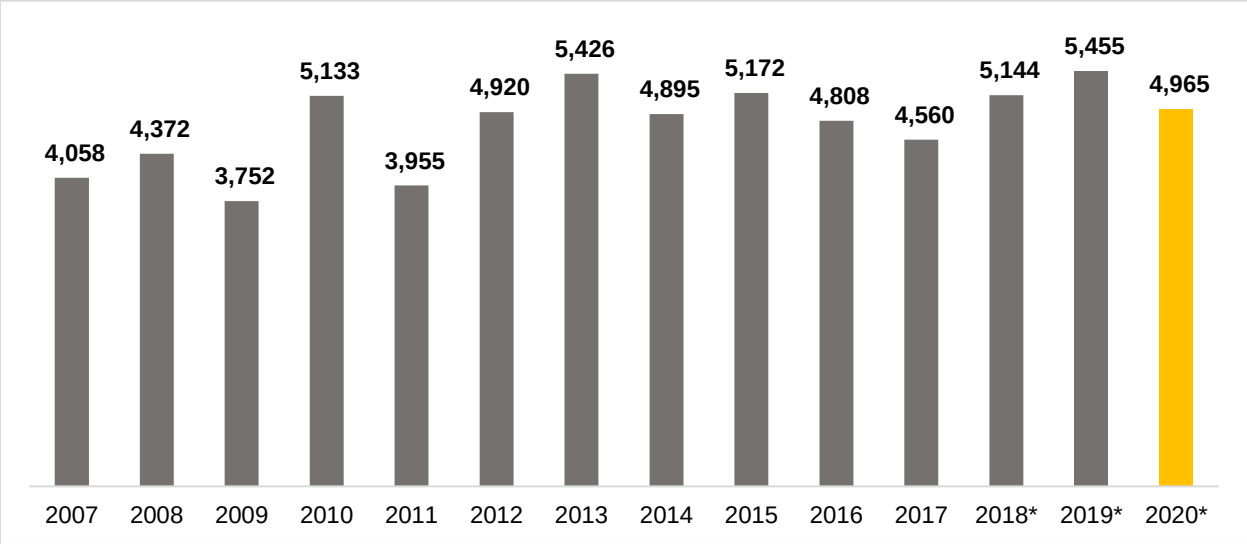

Fuente: Elaborado con datos de INEGI, exportaciones por entidad federativa.
Nota: *Cifras preliminares a partir de 2018, y se incluye el subsector 111 de Agricultura.

Jalisco se ubica en el sexto lugar de entidades con mayores exportaciones durante este tercer trimestre de 2020, y es la segunda entidad no fronteriza con mayor importe por este concepto. Las entidades fronterizas ocupan los primeros cinco lugares a nivel nacional son Chihuahua (14,924 mdd), Coahuila (12,826 mdd), Baja California (10,995 mdd), Nuevo León (8,787 mdd) y Tamaulipas (7,186 mdd).

Exportaciones del tercer trimestre de 2020, por entidad federativa, millones de dólares

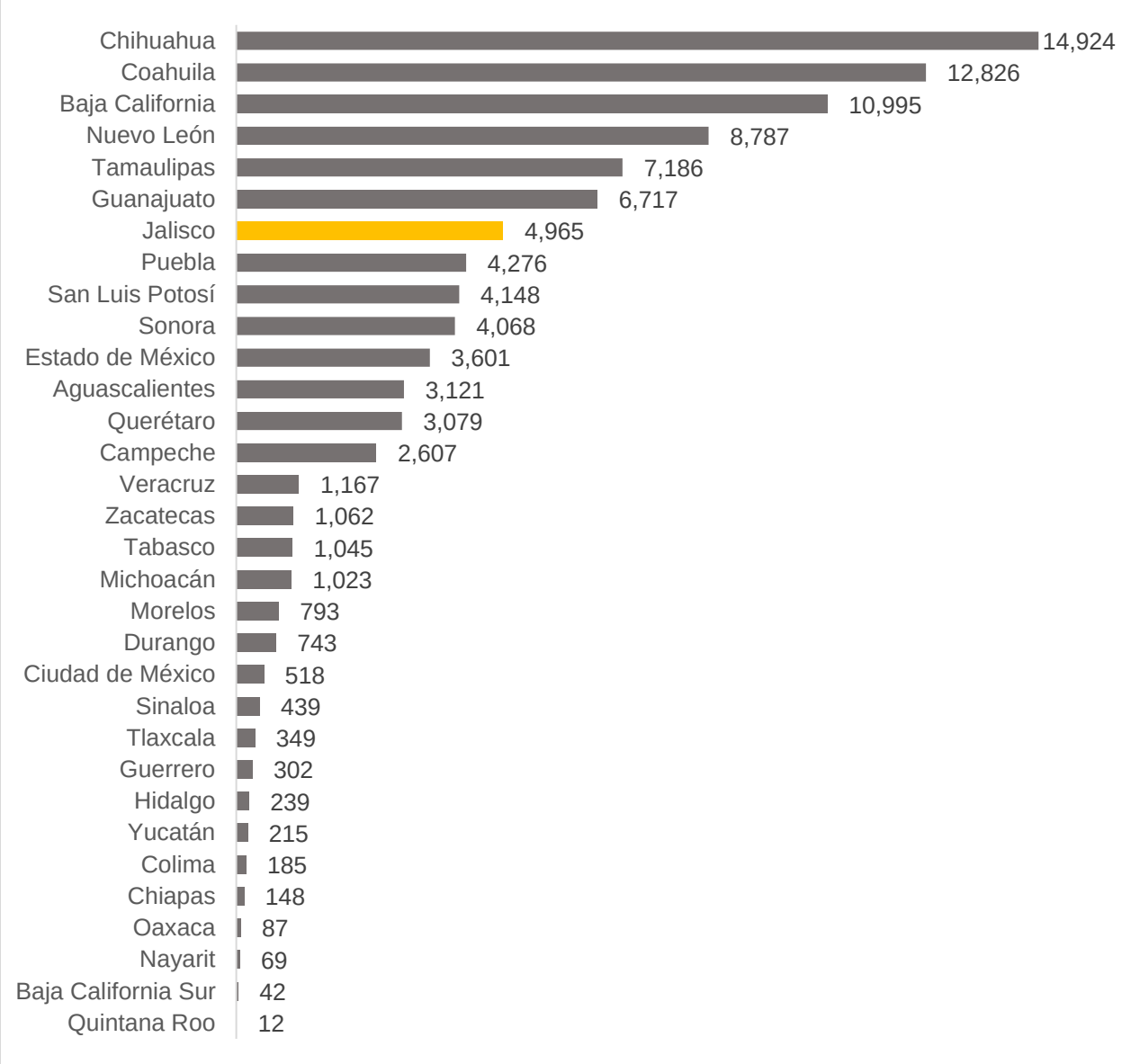

Fuente: Elaborado con datos de INEGI, exportaciones por entidad federativa.

El principal subsector exportador de Jalisco es “Fabricación de equipo de computación, comunicación, medición y de otros equipos, componentes y accesorios electrónicos” con un valor por exportaciones de 2,572 mdd, lo que representa 51.81% de las exportaciones totales de la entidad. Le sigue el subsector “industria de las bebidas y el tabaco”, con exportaciones con valor de 567 mdd, lo cual representan el 11.43% del total de la entidad.

Exportaciones de Jalisco por subsector en el tercer trimestre de 2020

Subsector	Monto	%
Fabricación de equipo de computación, comunicación, medición y de otros equipos, componentes y accesorios electrónicos	2,572	51.81%
Industria de las bebidas y el tabaco	567	11.43%
Industria del plástico y del hule	540	10.87%
Fabricación de equipo de transporte	486	9.80%
Industria alimentaria	213	4.29%
Industria química	178	3.58%
Agricultura	106	2.13%
Fabricación de productos metálicos	86	1.74%
Fabricación de productos a base de minerales no metálicos	43	0.86%
Fabricación de accesorios, aparatos eléctricos y equipo de generación de energía eléctrica	40	0.81%
Industrias metálicas básicas	39	0.79%
Otras industrias manufactureras	24	0.48%
Curtido y acabado de cuero y piel, y fabricación de productos de cuero, piel y materiales sucedáneos	20	0.40%
Fabricación de maquinaria y equipo	16	0.31%
Industria del papel	10	0.20%
Fabricación de muebles, colchones y persianas	6	0.13%
Fabricación de productos textiles, excepto prendas de vestir	5	0.11%
Fabricación de insumos textiles y acabado de textiles	4	0.08%
Fabricación de productos derivados del petróleo y del carbón	3	0.07%
Subsectores no especificados	3	0.06%
Impresión e industrias conexas	3	0.05%
Fabricación de prendas de vestir	1	0.01%
Cría y explotación de animales	0	0.00%
Extracción de petróleo y gas	0	0.00%
Minería de minerales metálicos y no metálicos, excepto petróleo y gas	C	0.00%
Industria de la madera	C	0.00%
Total	4,965	100.0%

Fuente: Elaborado con datos de INEGI, exportaciones por entidad federativa. Por criterio de confidencialidad, algunas exportaciones no se pueden asignar a un subsector, por lo que estos montos se agrupan en la categoría de “Subsectores no especificados”, durante este trimestre esta categoría representó un 0.08% de las exportaciones de la entidad.

El principal subsector exportador de Jalisco, “Fabricación de equipo de computación, comunicación, medición y de otros equipos, componentes y accesorios electrónicos”, contribuyó con el 13.99% de las exportaciones nacionales de este subsector, ocupando el tercer lugar a nivel nacional, solo por debajo de Chihuahua y Baja California.

Exportaciones del subsector “Fabricación de equipo de computación, comunicación, medición y de otros equipos, componentes y accesorios electrónicos” en el tercer trimestre de 2020, millones de dólares

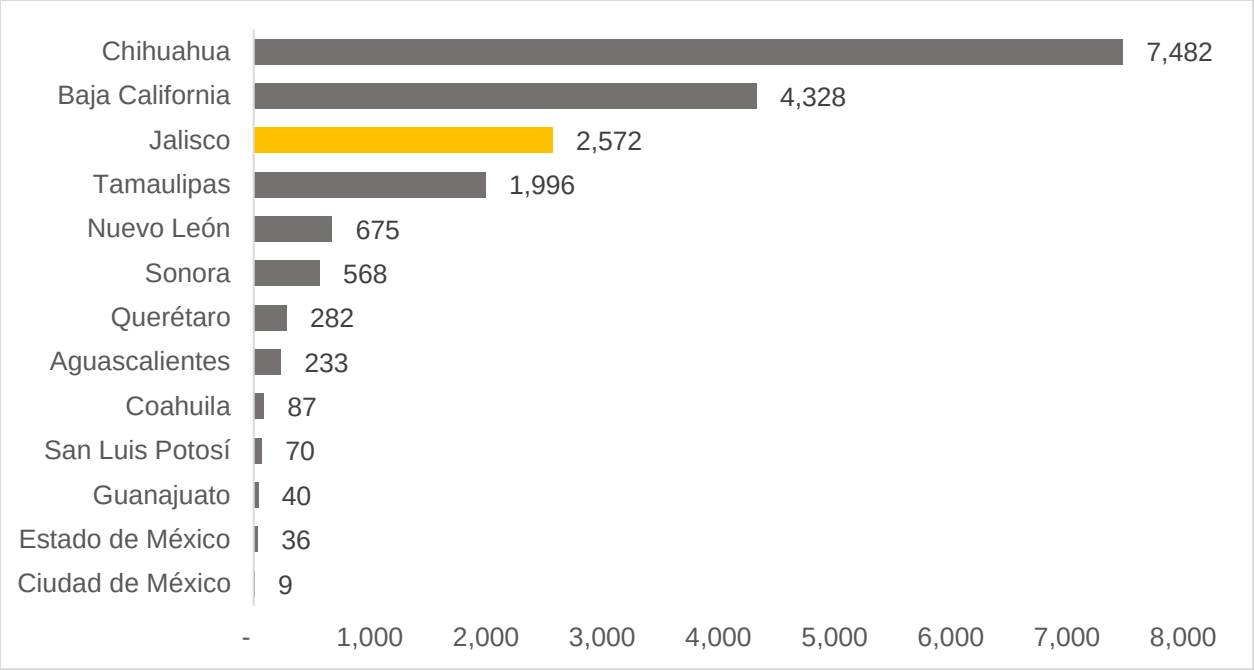

Fuente: Elaborado con datos de INEGI, exportaciones por entidad federativa.

Acumulado al tercer trimestre

En el acumulado hasta el tercer trimestre de 2020 Jalisco exportó 14,322 millones de dólares (mdd). Esta cifra representa una disminución de -11.58% con respecto al mismo periodo, pero de 2019. A pesar de ser un año marcado por la contingencia sanitaria, esta cifra es la sexta más grande desde 2007.

Exportaciones trimestrales de Jalisco, acumulado al tercer trimestre 2007 – 2020, millones de dólares

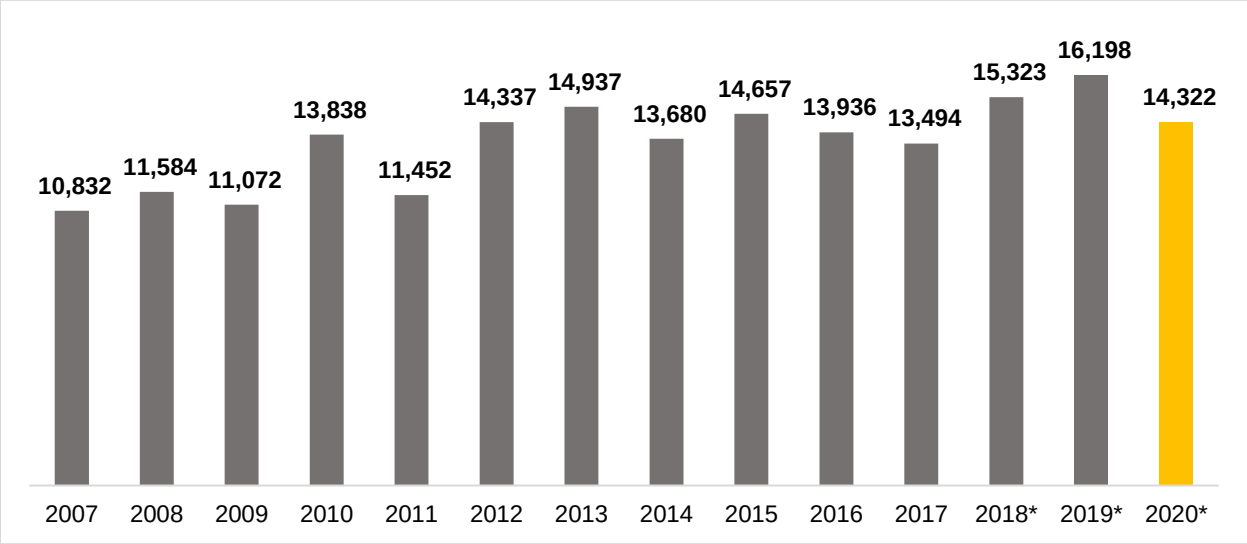

Fuente: Elaborado con datos de INEGI, exportaciones por entidad federativa.
Nota: *Cifras preliminares a partir de 2018, y se incluye el subsector 111 de Agricultura.

Jalisco se ubica en el séptimo lugar de entidades con mayores exportaciones durante el acumulado al tercer trimestre de 2020. Las entidades fronterizas ocupan los primeros cinco lugares a nivel nacional son Chihuahua (38,625 mdd), Coahuila (31,076 mdd), Baja California (27,625 mdd), Nuevo León (24,421 mdd) y Tamaulipas (16,170mdd).

Exportaciones acumulado al tercer trimestre 2020, por entidad federativa, millones de dólares

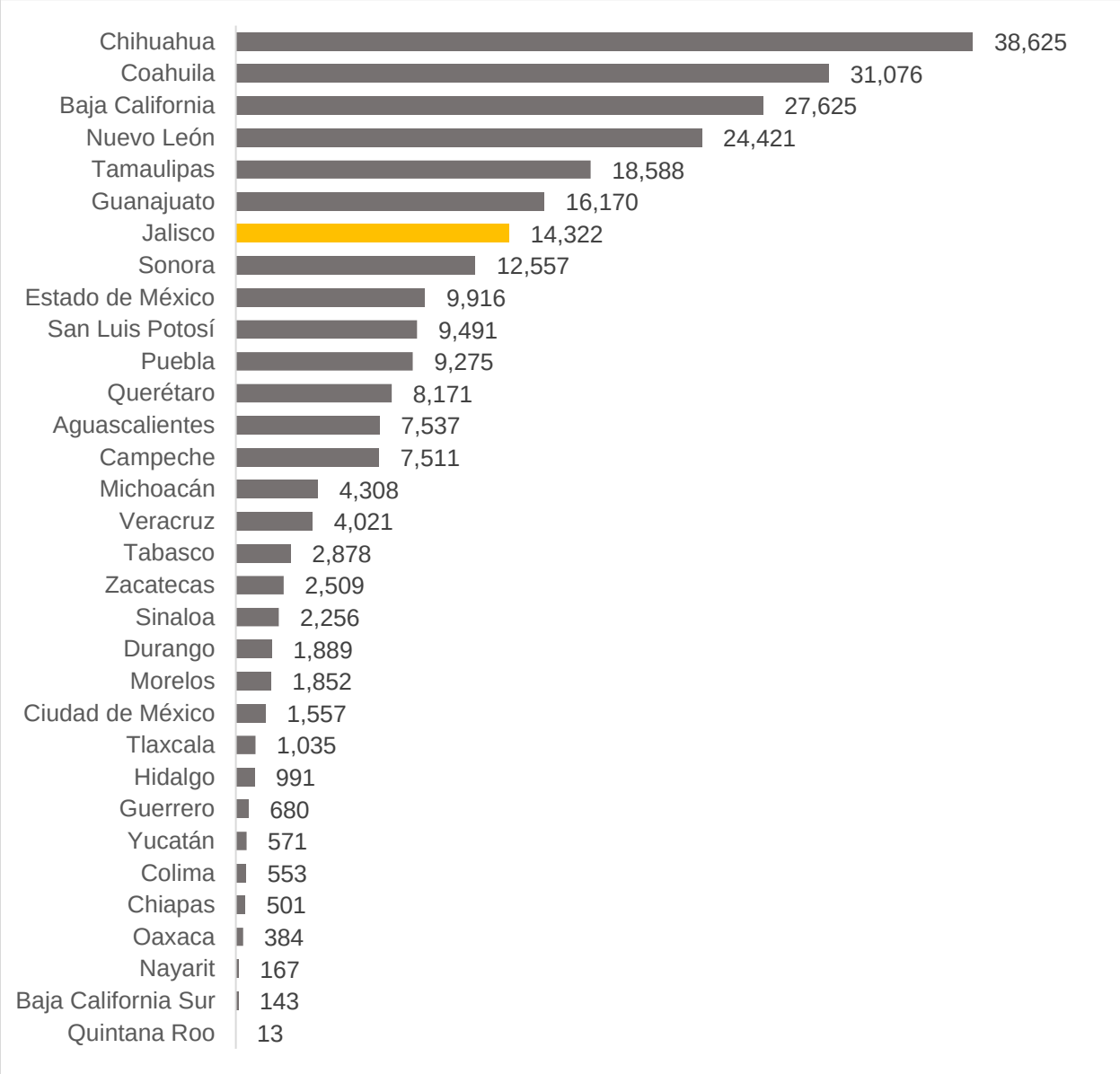

Fuente: Elaborado con datos de INEGI, exportaciones por entidad federativa.

El principal subsector exportador de Jalisco es “Fabricación de equipo de computación, comunicación, medición y de otros equipos, componentes y accesorios electrónicos” con un valor por exportaciones de 7,690 mdd, lo que representa 53.69% de las exportaciones totales de la entidad. Le sigue el subsector “industria del plástico y del hule”, con exportaciones con valor de 1,529 mdd, lo cual representan el 10.68% del total de la entidad.

Exportaciones de Jalisco por subsector acumulado al tercer trimestre de 2020

Subsector	Monto	
Fabricación de equipo de computación, comunicación, medición y de otros equipos, componentes y accesorios electrónicos	7,690	53.69%
Industria del plástico y del hule	1,529	10.68%
Industria de las bebidas y el tabaco	1,439	10.05%
Fabricación de equipo de transporte	1,173	8.19%
Industria alimentaria	613	4.28%
Industria química	536	3.74%
Agricultura	440	3.07%
Fabricación de productos metálicos	234	1.63%
Industrias metálicas básicas	140	0.98%
Fabricación de accesorios, aparatos eléctricos y equipo de generación de energía eléctrica	127	0.89%
Fabricación de productos a base de minerales no metálicos	123	0.86%
Industria del papel	66	0.46%
Otras industrias manufactureras	59	0.41%
Fabricación de maquinaria y equipo	34	0.24%
Curtido y acabado de cuero y piel, y fabricación de productos de cuero, piel y materiales sucedáneos	28	0.20%
Fabricación de productos textiles, excepto prendas de vestir	22	0.15%
Impresión e industrias conexas	17	0.12%
Fabricación de insumos textiles y acabado de textiles	14	0.10%
Fabricación de muebles, colchones y persianas	13	0.09%
Fabricación de productos derivados del petróleo y del carbón	12	0.08%
Subsectores no especificados	10	0.07%
Minería de minerales metálicos y no metálicos, excepto petróleo y gas	C	
Fabricación de prendas de vestir	C	
Extracción de petróleo y gas	C	0.02%
Industria de la madera	C	
Cría y explotación de animales	C	
Total	14,322	100.0%

Fuente: Elaborado con datos de INEGI, exportaciones por entidad federativa. Por criterio de confidencialidad, algunas exportaciones no se pueden asignar a un subsector, por lo que estos montos se agrupan en la categoría de “Subsectores no especificados”, durante este trimestre esta categoría representó un 0.07% de las exportaciones de la entidad.