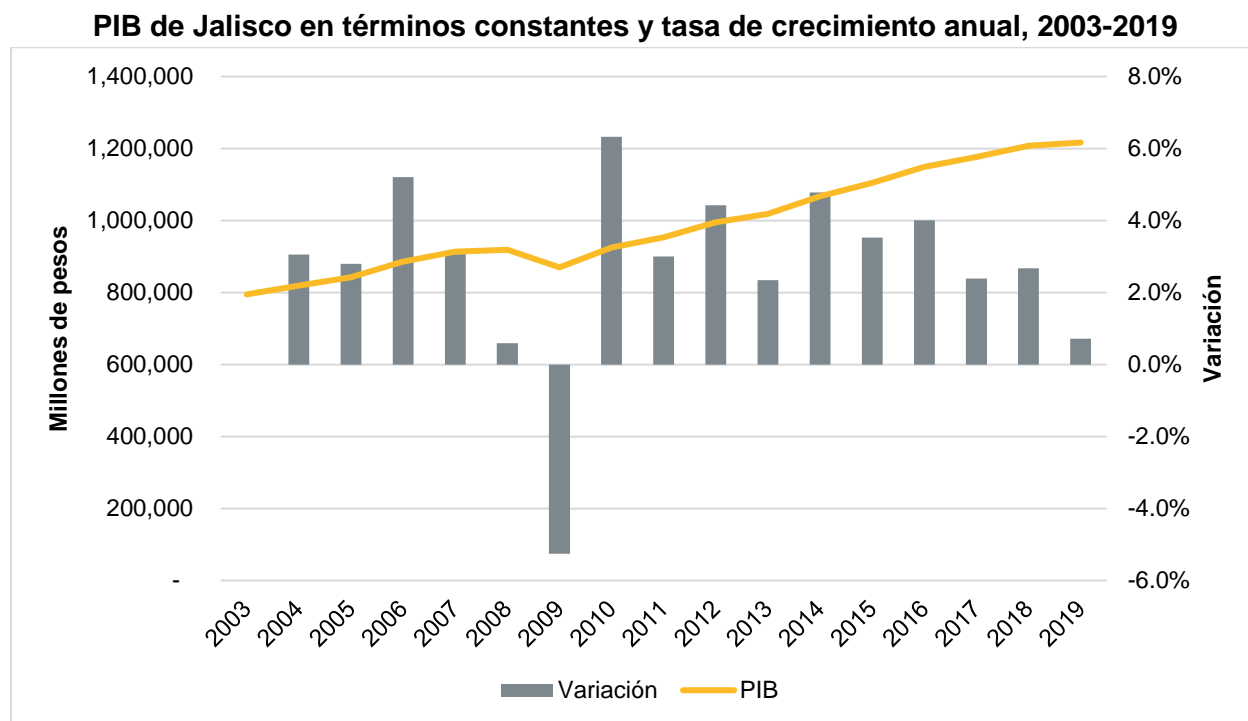


Producto Interno Bruto de Jalisco en 2019

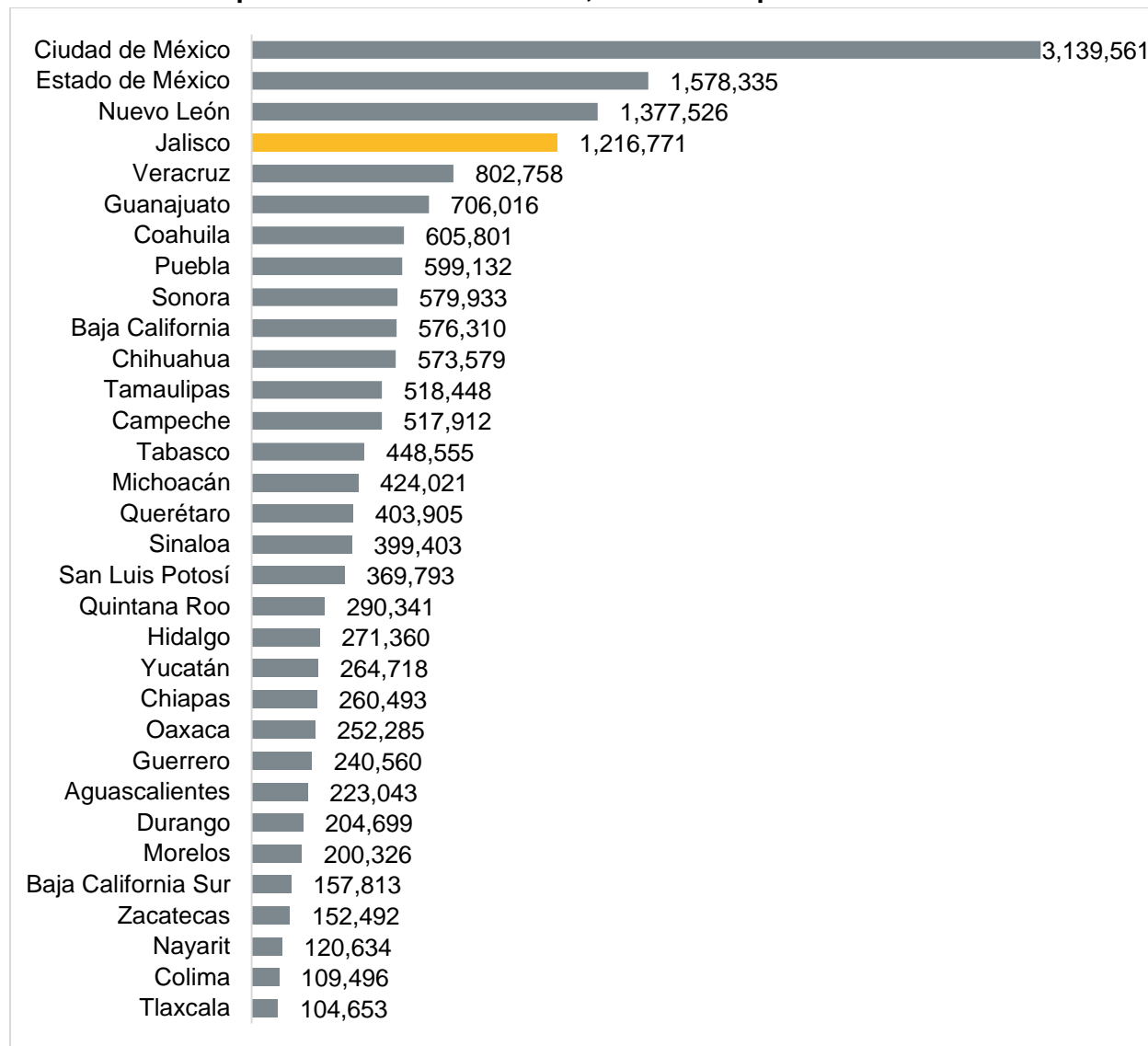
El Producto Interno Bruto (PIB) por entidad federativa es publicado por el INEGI en diciembre de cada año, y el día de hoy se publicaron las cifras preliminares de 2019. Jalisco tuvo un crecimiento de 0.72% en términos reales respecto al año anterior, alcanzando un monto de 1,216,771 millones de pesos en 2019.



Fuente: IIEG con información de INEGI, Sistema de Cuentas Nacionales. Nota: Valores en términos reales, base 2013.

El PIB nacional en 2019 fue de 17,690,674 millones de pesos (mdp) a precios constantes. Jalisco se ubica en el cuarto lugar al concentrar el 6.88% del PIB nacional. Los estados con mayor actividad económica son: Ciudad de México con 3,139,561 mdp (17.75% del total nacional), Estado de México con 1,578,335 mdp (8.92%), Nuevo León con 1,377,526 mdp (7.79%), Jalisco con 1,216,771 mdp (6.88%) y Veracruz con 802,758 mdp (4.54%).

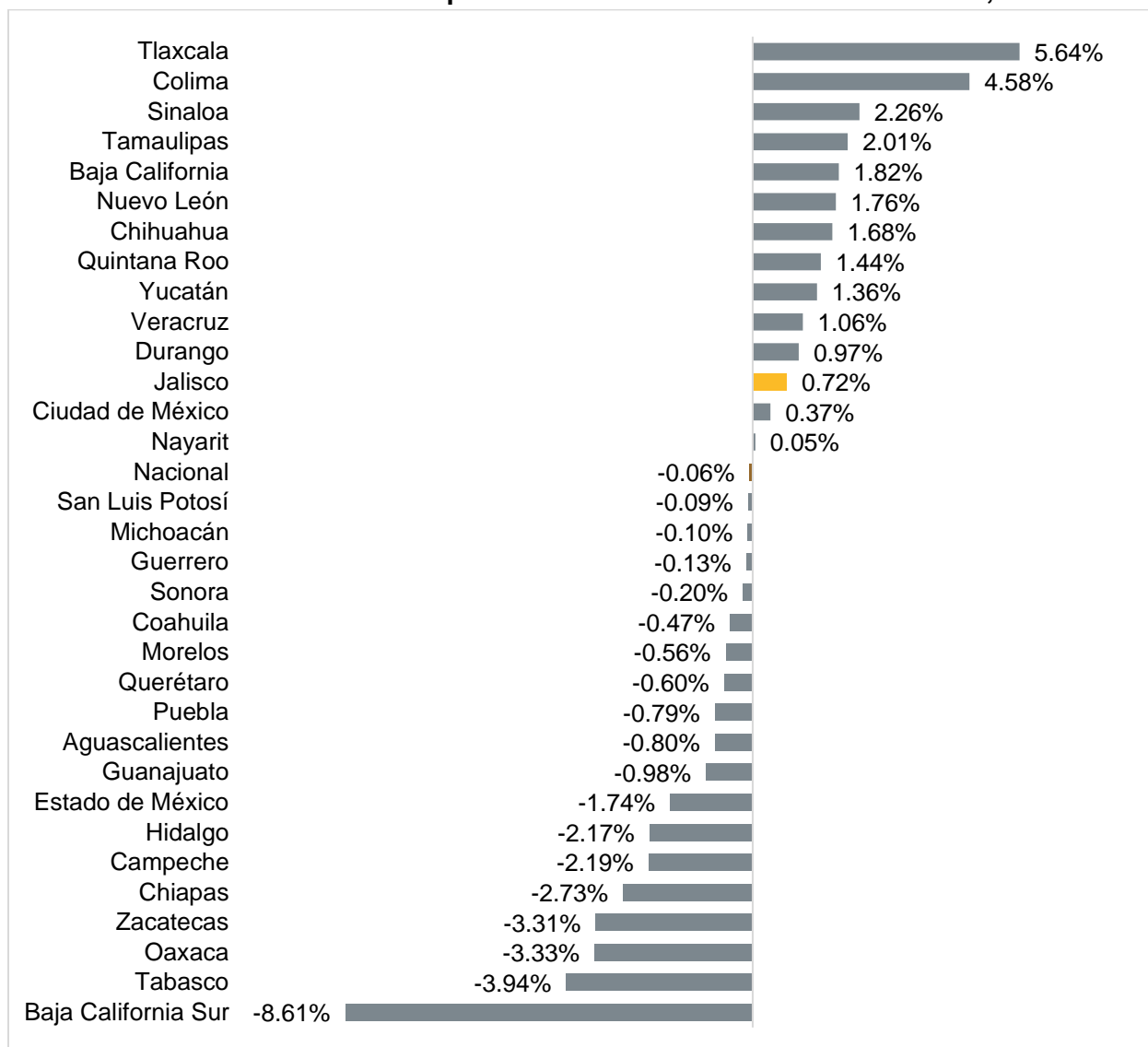
PIB por entidad federativa 2019, millones de pesos constantes



Fuente: IIEG con información de INEGI, Sistema de Cuentas Nacionales. Nota: Valores en términos reales, base 2013.

Las entidades con mayor crecimiento económico anual en 2019 en términos reales fueron Tlaxcala (5.64%), Colima (4.58%) y Sinaloa (2.26%). El crecimiento de Jalisco fue de 0.72% ubicándose en la posición 12, mejor que el desempeño nacional que tuvo una reducción del PIB de -0.06%.

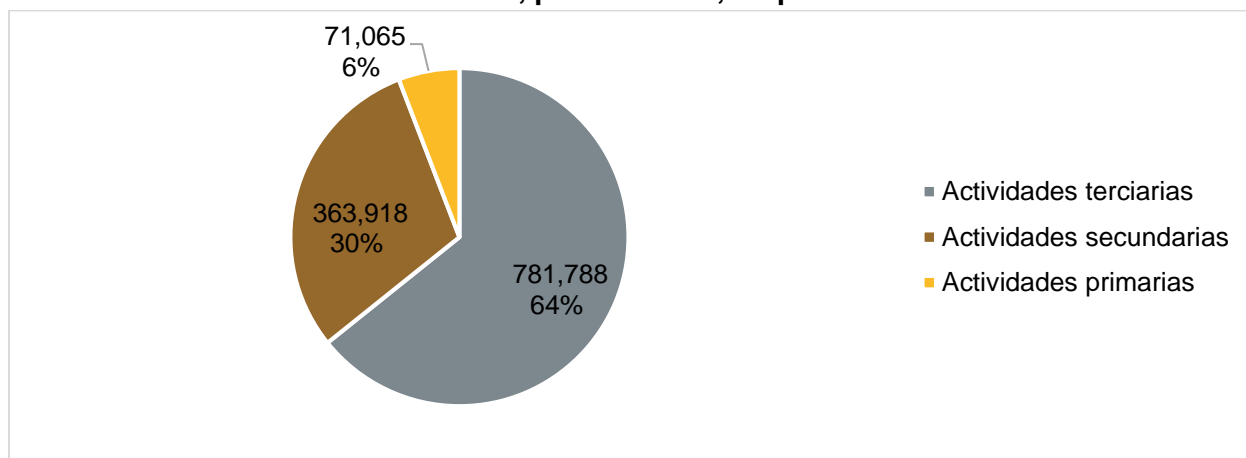
Crecimiento anual del PIB por Entidad Federativa en términos reales, 2019



Fuente: IIEG con información de INEGI, Sistema de Cuentas Nacionales. Nota: Valores en términos reales, base 2013.

En Jalisco, las actividades primarias representan el 6% del total del PIB estatal en términos reales, equivalente a un monto de 71,065 mdp. Las actividades secundarias representan el 30% equivalentes a 363,918 mdp. Las actividades terciarias representan el 64% del PIB estatal con un monto de 781,788 mdp.

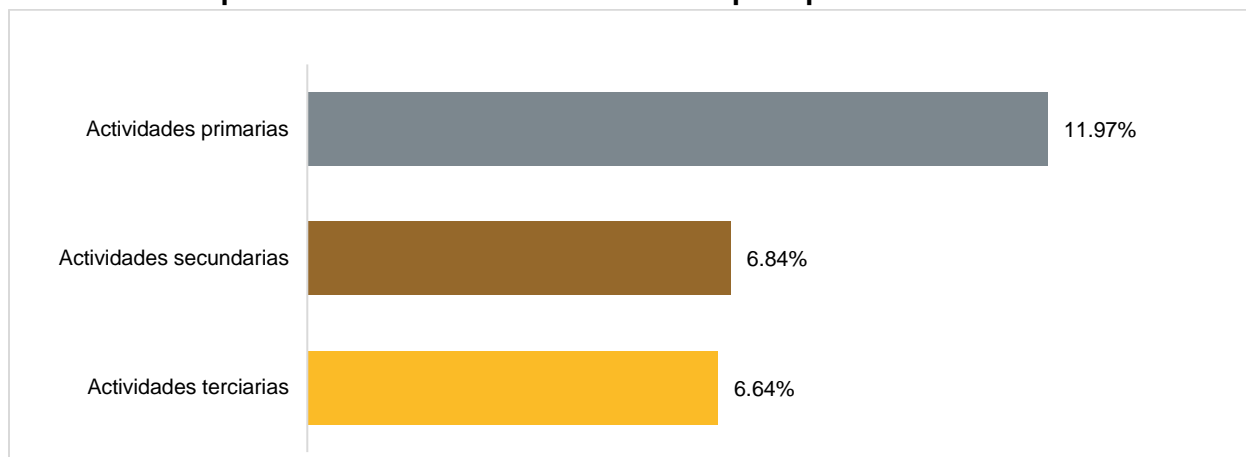
PIB de Jalisco en 2019, por actividad, mdp en términos reales



Fuente: IIEG con información de INEGI, Sistema de Cuentas Nacionales. Nota: Valores en términos reales, base 2013.

Con respecto a la contribución de Jalisco al PIB nacional por actividad económica, Jalisco aporta el 11.97% del PIB nacional de las actividades primarias, el 6.84% del PIB nacional de las actividades secundarias, y el 6.64% de las actividades terciarias.

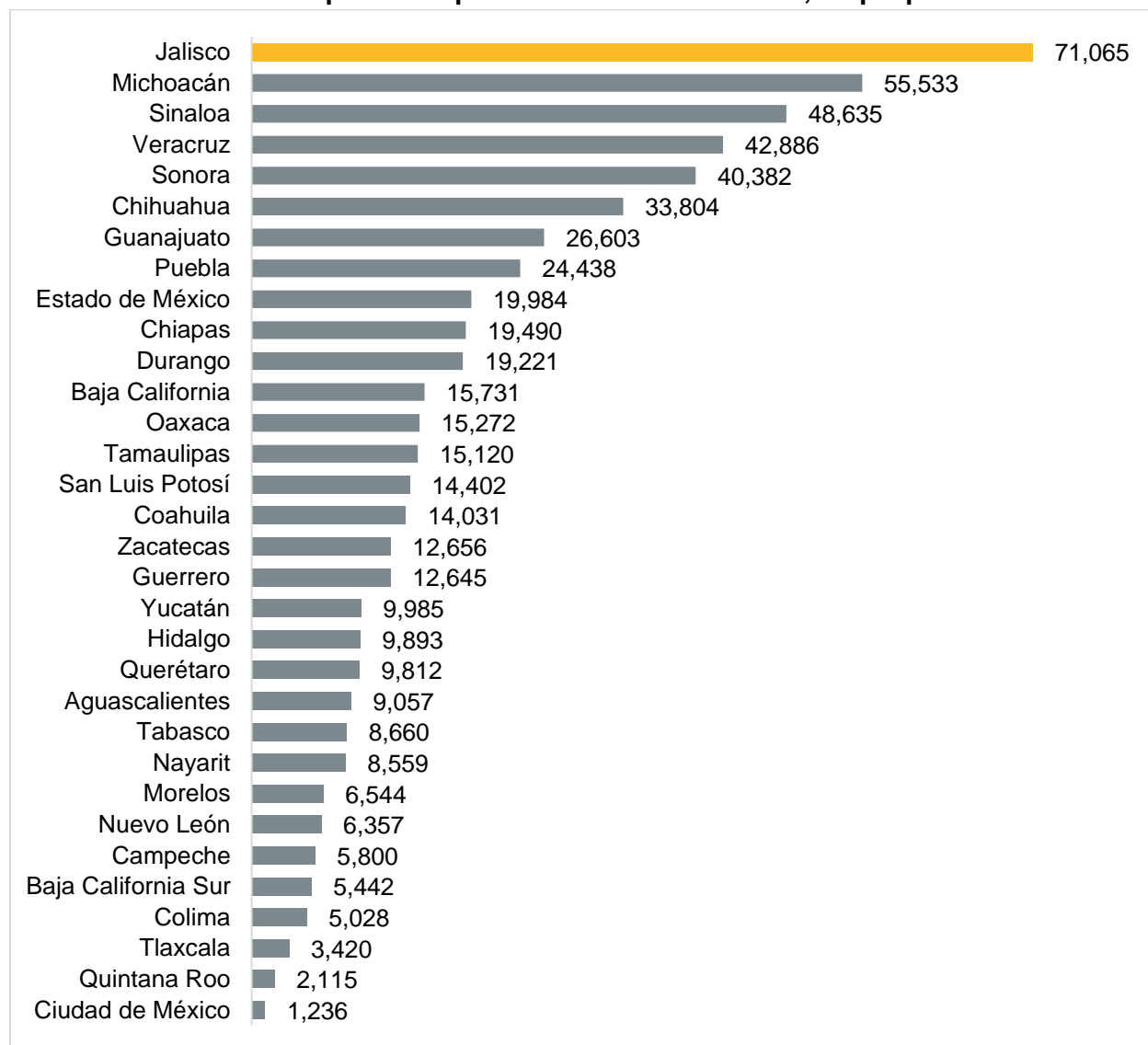
Participación de Jalisco en el PIB nacional por tipo de actividad en 2019



Fuente: IIEG con información de INEGI, Sistema de Cuentas Nacionales. Nota: Valores en términos reales, base 2013.

Jalisco se posiciona en el primer lugar en el PIB de las actividades primarias, aportando el 11.97% del PIB nacional de este tipo de actividad equivalentes a 71,065 millones de pesos a precios constantes. En segundo lugar se encuentra Michoacán con 55,533 mdp (9.35%), y Sinaloa en tercero con 48,635 mdp (8.19%).

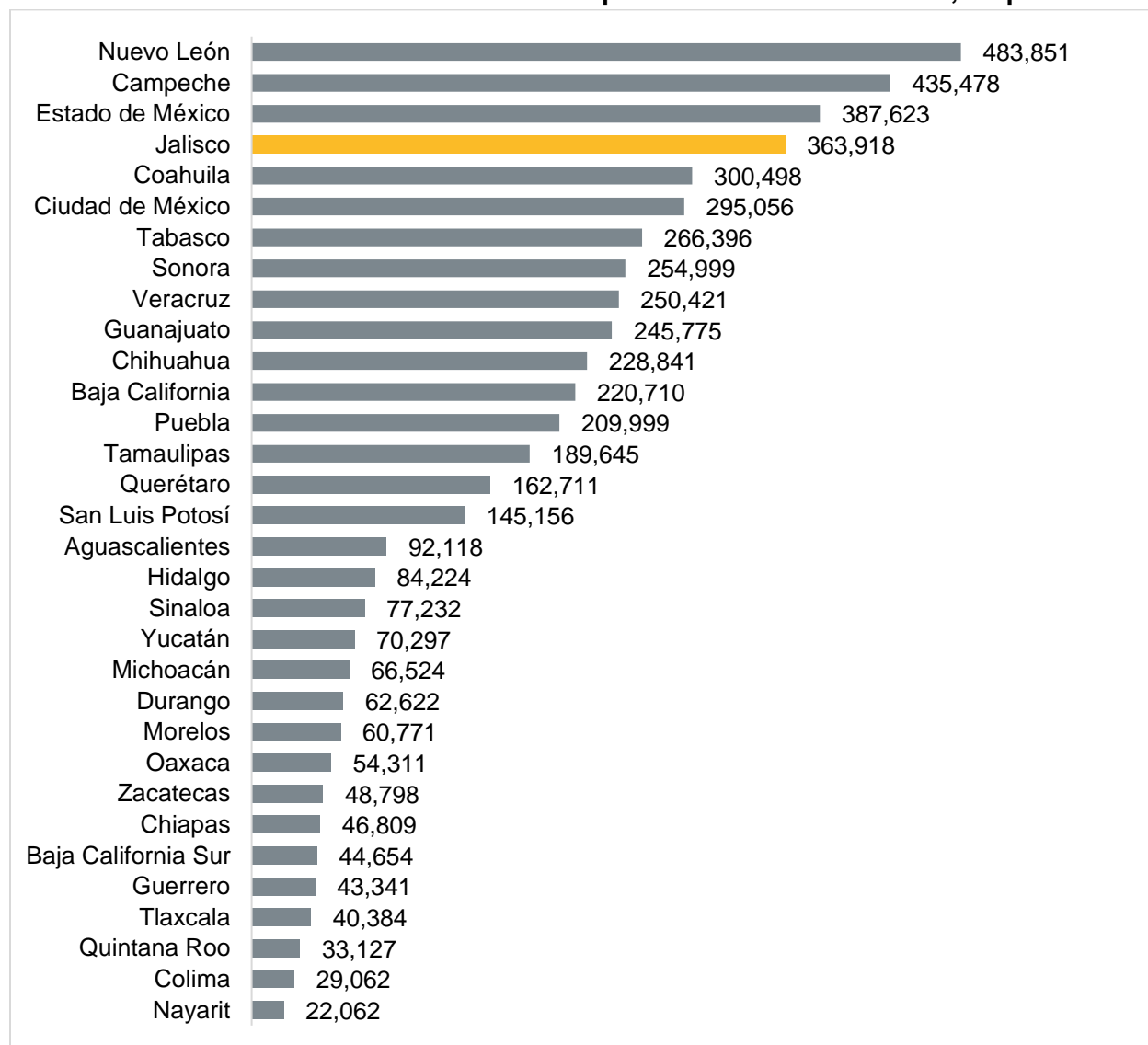
PIB de las actividades primarias por entidad federativa 2019, mdp a pesos constantes



Fuente: IIEG con información de INEGI, Sistema de Cuentas Nacionales. Nota: Valores en términos reales, base 2013.

Dentro de las actividades secundarias, Nuevo León es la entidad que más aporta al PIB de este tipo de actividades con 483,851 mdp (9.10%), en segundo lugar, se encuentra Campeche con 435,478 mdp (8.19%), Estado de México tercero con 378,623 mdp (7.26%) y Jalisco se ubica en cuarto lugar aportando 363,918 mdp (6.84%).

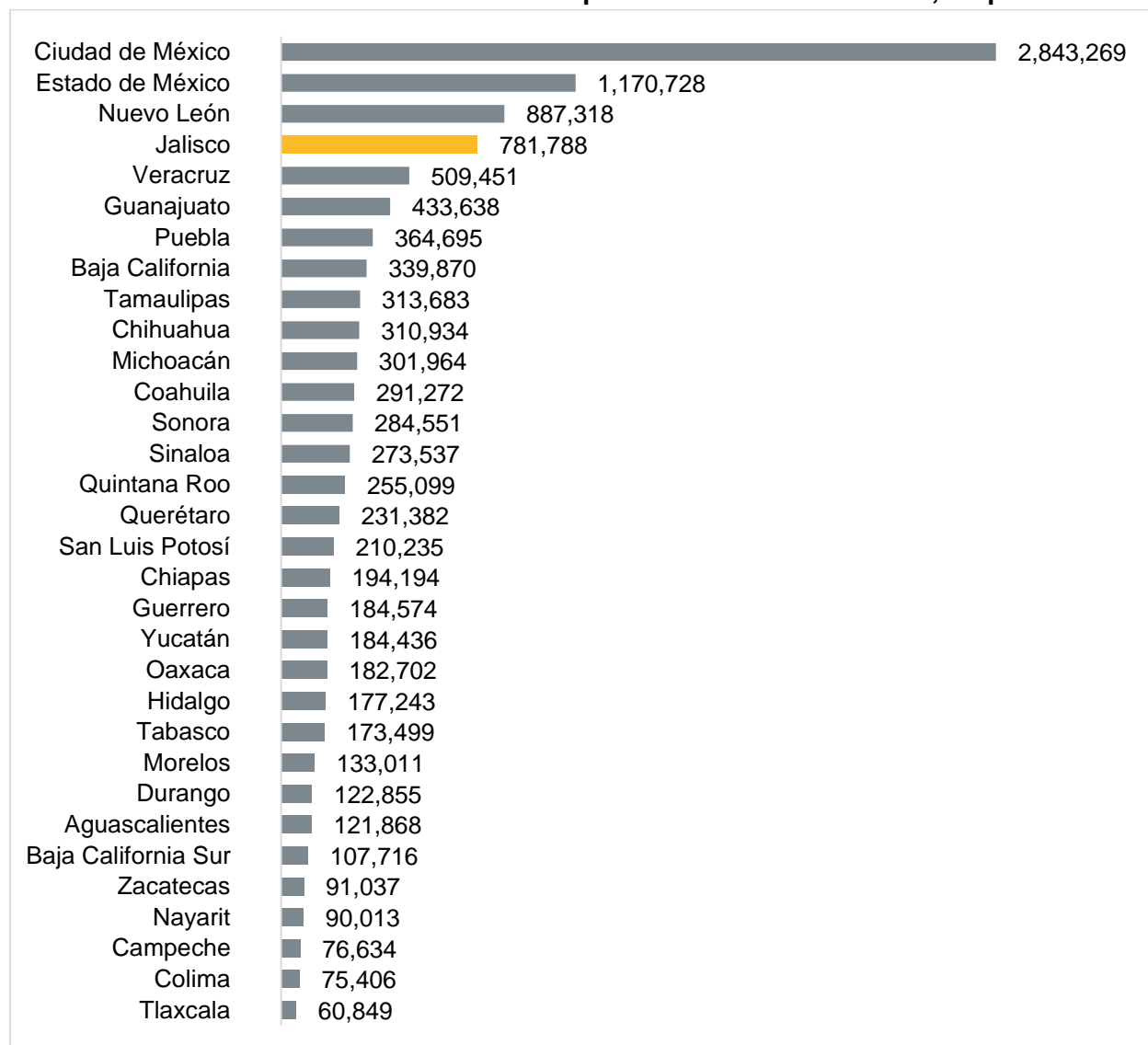
PIB de las actividades secundarias por entidad federativa 2019, mdp



Fuente: IIEG con información de INEGI, Sistema de Cuentas Nacionales. Nota: Valores en términos reales, base 2013.

En cuanto a las actividades terciarias, Ciudad de México aporta al PIB de este sector un total de 2,843,269 mdp (24.14%) colocándose en el primer lugar. El Estado de México está en segundo lugar con 1,170,728 mdp (9.94%), Nuevo León en tercero con 887,318 mdp (7.53%) y Jalisco se ubica en cuarto lugar aportando 781,788 mdp (6.64%).

PIB de las actividades terciarias por entidad federativa 2019, mdp



Fuente: IIEG con información de INEGI, Sistema de Cuentas Nacionales. Nota: Valores en términos reales, base 2013.

Al desagregar el PIB de Jalisco por sectores según el Sistema de Clasificación Industrial de América del Norte (SCIAN), se puede observar que, durante 2019, cuatro sectores aportan más de 50% del PIB de la entidad; estos son: i) las industrias manufactureras con 21.55%; ii) servicios inmobiliarios y de alquiler de bienes muebles e intangibles con 12.87%; iii) comercio al por mayor con 11.60%; y, comercio al por menor con 10.31%.

PIB de Jalisco por sector en 2019, millones de pesos y participación porcentual

Sector	PIB	Porcentaje
Industrias manufactureras	262,200	21.55%
Servicios inmobiliarios y de alquiler de bienes muebles e intangibles	156,583	12.87%
Comercio al por mayor	141,124	11.60%
Comercio al por menor	125,410	10.31%
Construcción	83,221	6.84%
Agricultura, cría y explotación de animales, aprovechamiento forestal, pesca y caza	71,065	5.84%
Transportes, correos y almacenamiento	62,779	5.16%
Servicios financieros y de seguros	51,422	4.23%
Servicios educativos	38,456	3.16%
Actividades legislativas, gubernamentales, de impartición de justicia y de organismos internacionales y extraterritoriales	35,523	2.92%
Servicios de alojamiento temporal y de preparación de alimentos y bebidas	32,182	2.64%
Servicios de apoyo a los negocios y manejo de residuos y desechos, y servicios de remediación	31,773	2.61%
Información en medios masivos	27,516	2.26%
Servicios de salud y de asistencia social	26,717	2.20%
Otros servicios excepto actividades gubernamentales	23,587	1.94%
Servicios profesionales, científicos y técnicos	22,135	1.82%
Generación, transmisión y distribución de energía eléctrica, suministro de agua y de gas por ductos al consumidor final	16,755	1.38%
Servicios de esparcimiento culturales y deportivos, y otros servicios recreativos	5,164	0.42%
Minería	1,742	0.14%
Corporativos	1,417	0.12%
Total	1,216,771	100.00%

Fuente: IIEG con información de INEGI, Sistema de Cuentas Nacionales. Nota: Valores en términos reales, base 2013.