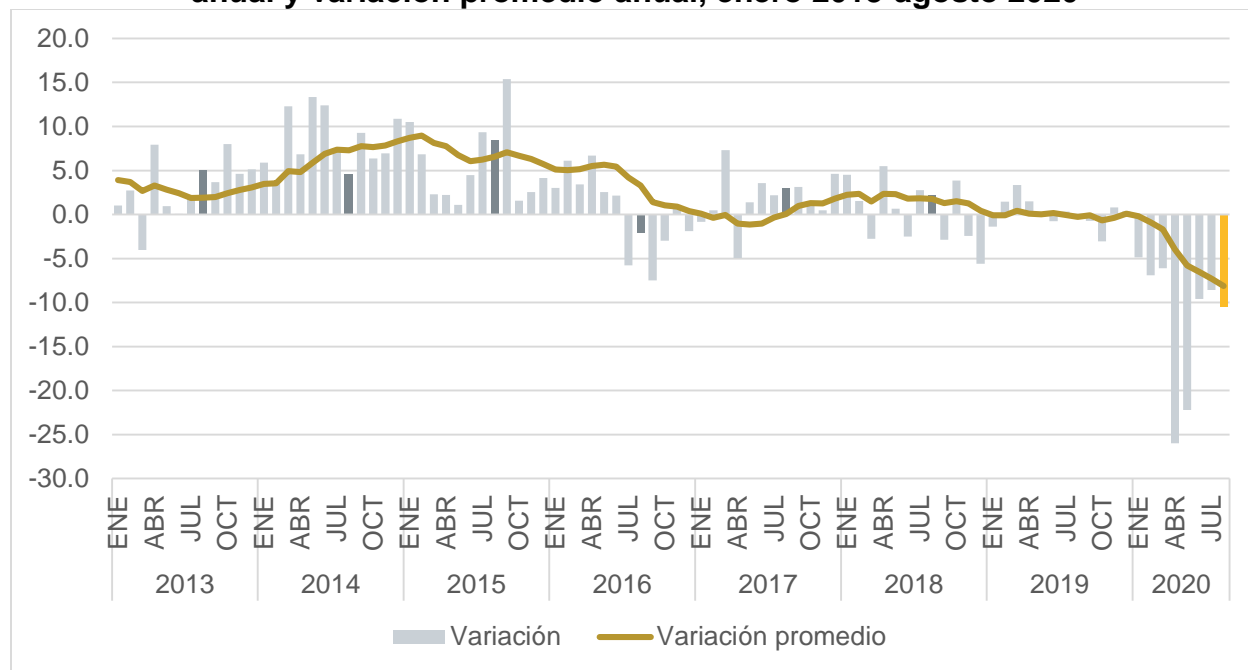


Actividad Industrial en Jalisco disminuye 10.5% a tasa anual en agosto de 2020

De acuerdo con cifras del Indicador Mensual de la Actividad Industrial por Entidad Federativa (IMAIEF) reportadas por INEGI, la actividad industrial en Jalisco disminuyó 10.5% a tasa anual en agosto de 2020, caída mayor a la del mes inmediato anterior, cuando se presentó una disminución de 8.6%. Además, esta cifra es inferior a la de agosto de 2019, cuando se presentó una reducción de 0.5% anual en la actividad industrial. Asimismo, el desempeño estatal promedio de los últimos doce meses cambió de -7.3% a -8.1%.

La actividad industrial considera los sectores: i) Minería; ii) Generación, transmisión y distribución de energía eléctrica, suministro de agua y de gas por ductos al consumidor final; iii) Construcción; y, iv) Industrias manufactureras.

Indicador Mensual de la Actividad Industrial de Jalisco. Variación porcentual anual y variación promedio anual, enero 2013-agosto 2020

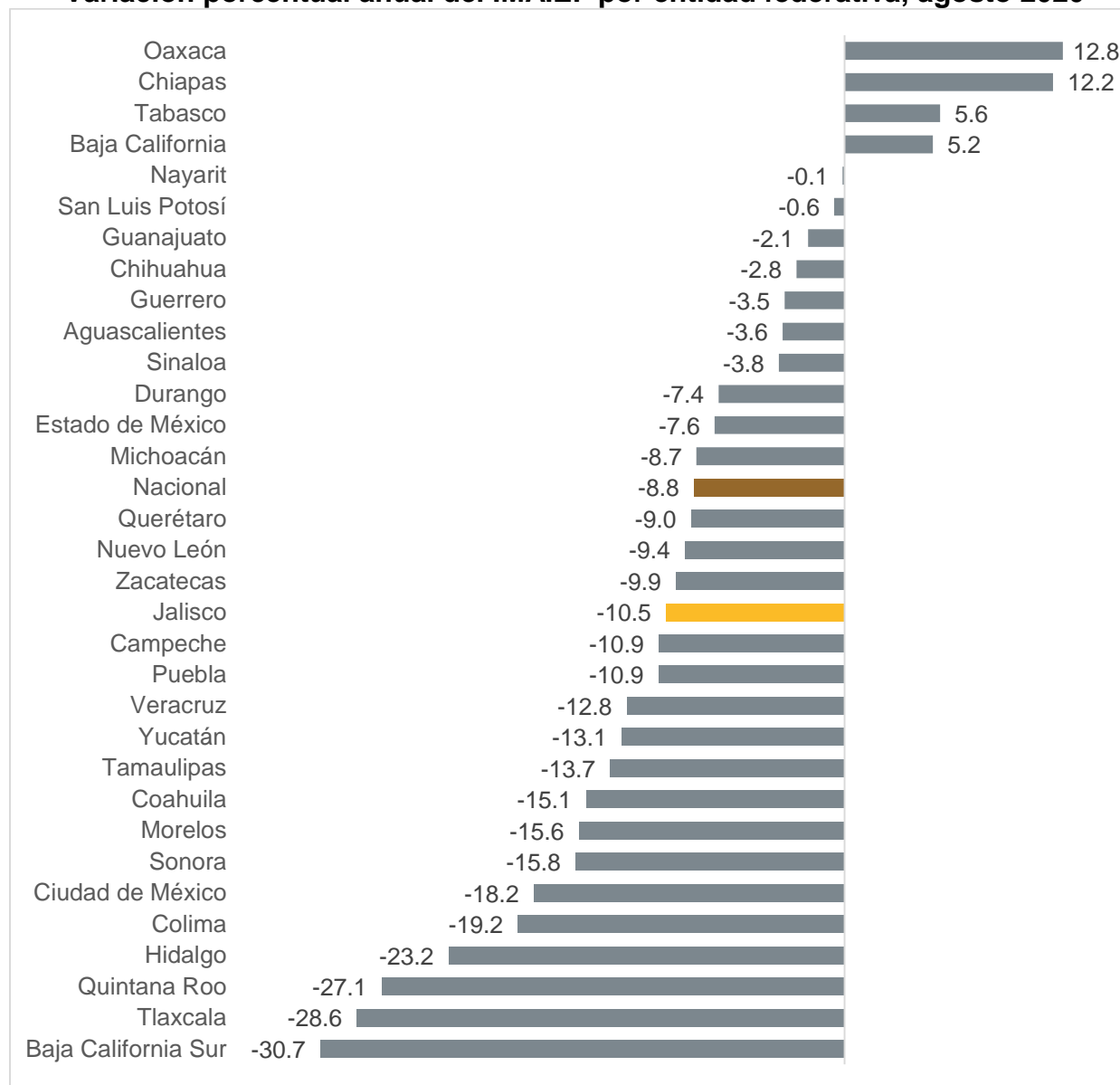


Fuente: IIEG con información de INEGI, IMAIEF.

Nota: La variación anual es la variación con respecto al mismo mes del año anterior, mientras que la variación promedio es el promedio de las variaciones los últimos doce meses.

El desempeño de la actividad industrial de Jalisco en agosto de 2020 fue inferior al nacional, que registró una caída anual de 8.8%. La disminución de 10.5% de Jalisco ubicó a la entidad en el lugar 18 a nivel nacional en cuanto a desempeño de la actividad industrial.

Variación porcentual anual del IMAIEF por entidad federativa, agosto 2020

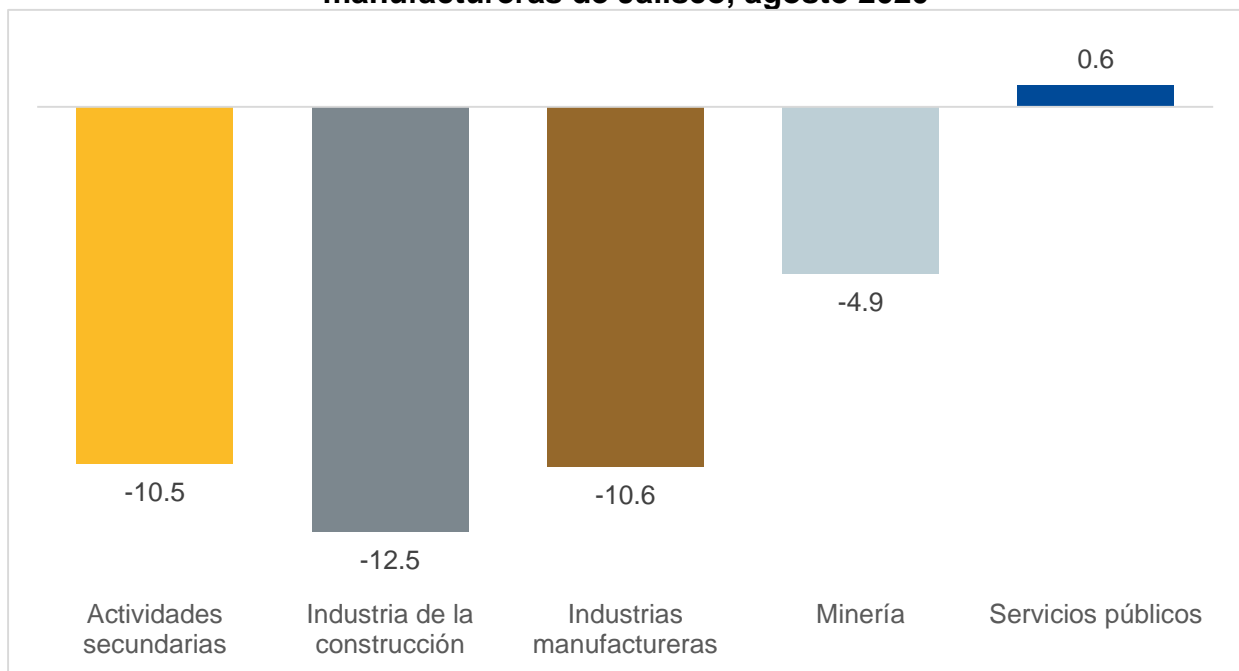


Fuente: IIEG con información de INEGI, IMAIEF.

Nota: La variación anual es la variación con respecto al mismo mes del año anterior.

Si bien la actividad industrial en Jalisco presentó una caída anual de 10.5% en agosto, la industria de la construcción estatal tuvo una disminución de 12.5% anual, mientras que las industrias manufactureras cayeron a 10.6% anual, siendo los sectores de minería y servicios públicos (industrias de energía eléctrica, suministro de agua y de gas) los que ocasionaron que la variación global de la actividad industrial cayera a una menor tasa. La minería estatal presentó un descenso de 4.9% anual, mientras que los servicios públicos crecieron a 0.6% anual

Variación porcentual con respecto al mismo periodo del año anterior del IMAIEF de actividades secundarias, industria de la construcción e industrias manufactureras de Jalisco, agosto 2020

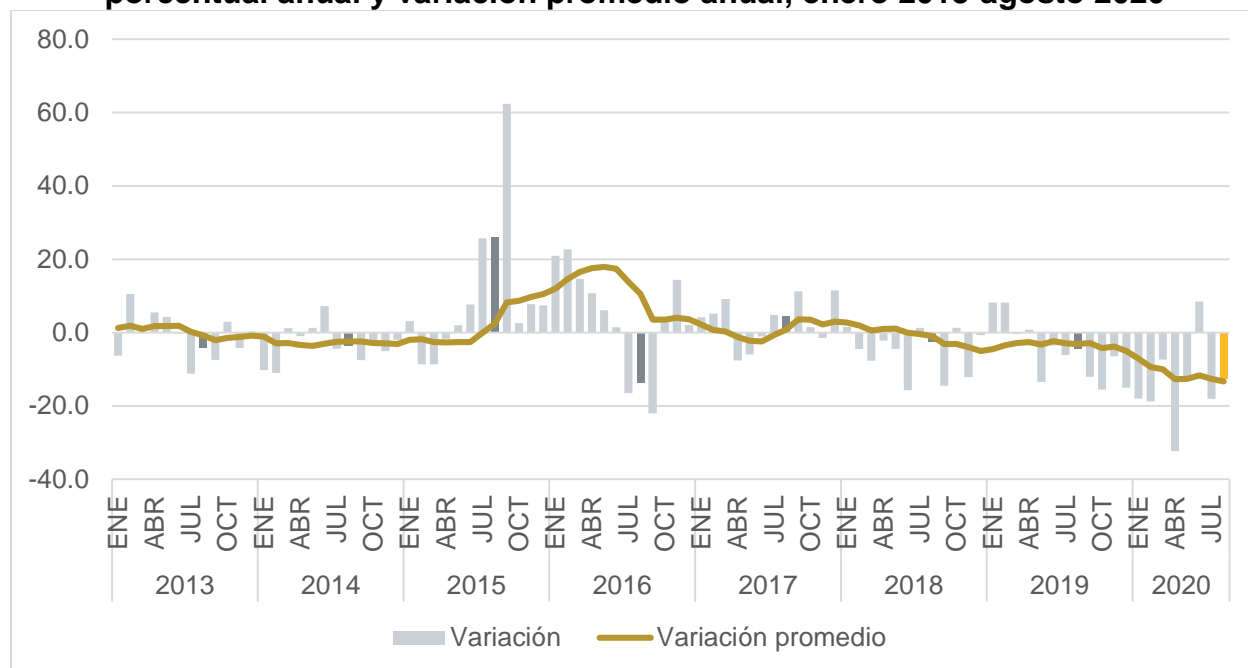


Fuente: IIEG con información de INEGI, IMAIEF.

Nota: La variación anual es la variación con respecto al mismo mes del año anterior. La variación de servicios públicos se refiere a la generación, transmisión y distribución de energía eléctrica, suministro de agua y de gas por ductos al consumidor final.

Con relación a los sectores que componen las actividades secundarias, la industria de la construcción en Jalisco presentó una disminución de 12.5% a tasa anual en agosto de 2020, caída inferior a la del mes pasado, cuando se presentó un retroceso de 18.1% anual. Sin embargo, la caída de agosto de 2020 fue mayor a la de agosto de 2019, cuando se presentó una reducción de 4.5% en la actividad de la industria de la construcción estatal. Asimismo, la variación estatal promedio de los últimos doce meses cambió de -12.6% a -13.3%.

Indicador Mensual de la Industria de la Construcción de Jalisco, variación porcentual anual y variación promedio anual, enero 2013-agosto 2020

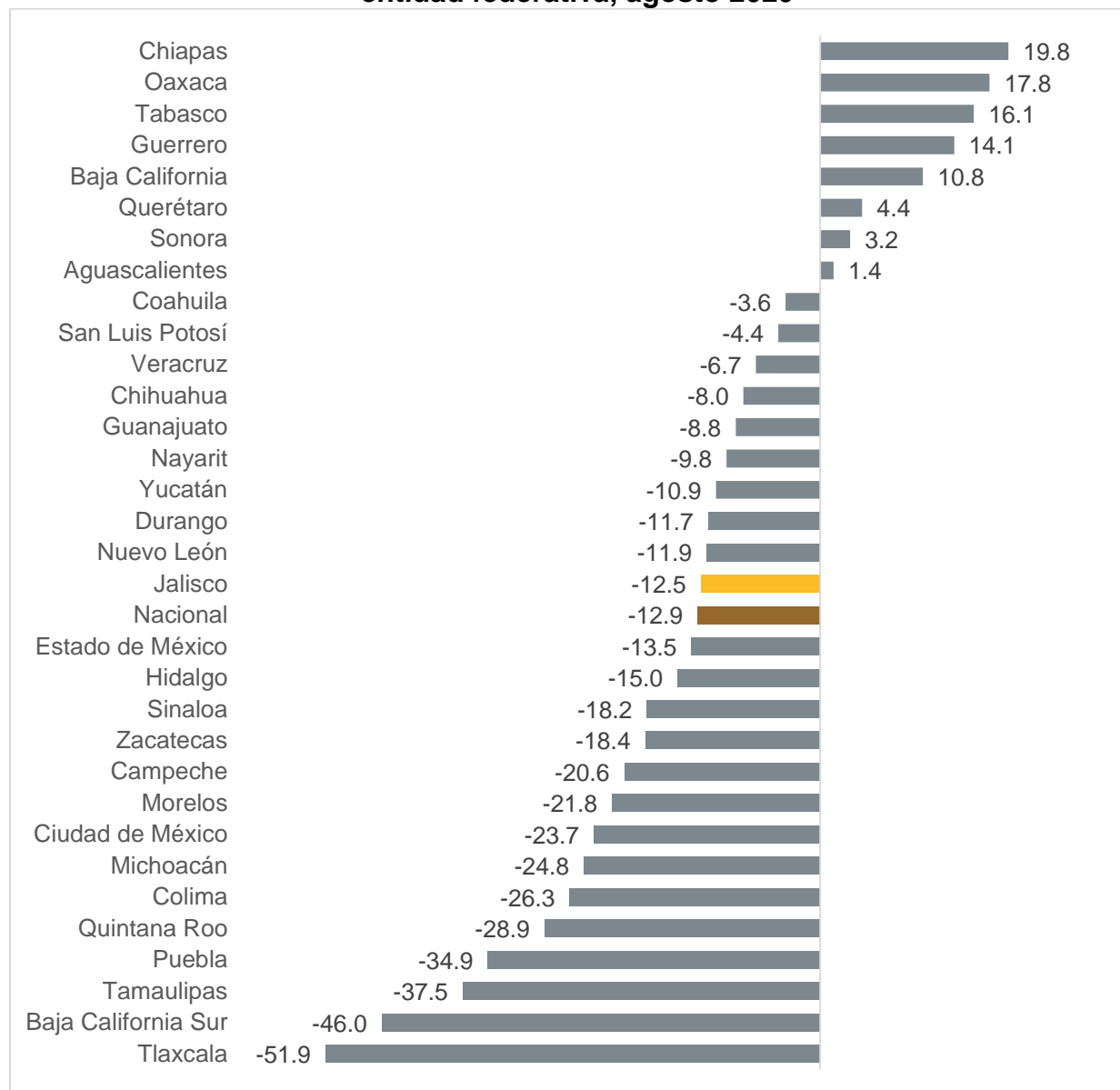


Fuente: IIEG con información de INEGI, IMAIEF.

Nota: La variación anual es la variación con respecto al mismo mes del año anterior, mientras que la variación promedio es el promedio de las variaciones los últimos doce meses.

El desempeño de la actividad de la industria de la construcción estatal en agosto de 2020 fue apenas superior al nacional, que registró una caída anual de 12.9%. Jalisco se ubicó en el lugar 18 a nivel nacional en cuanto a desempeño de la industria de la construcción.

Variación porcentual anual del IMAIEF de la industria de la construcción por entidad federativa, agosto 2020

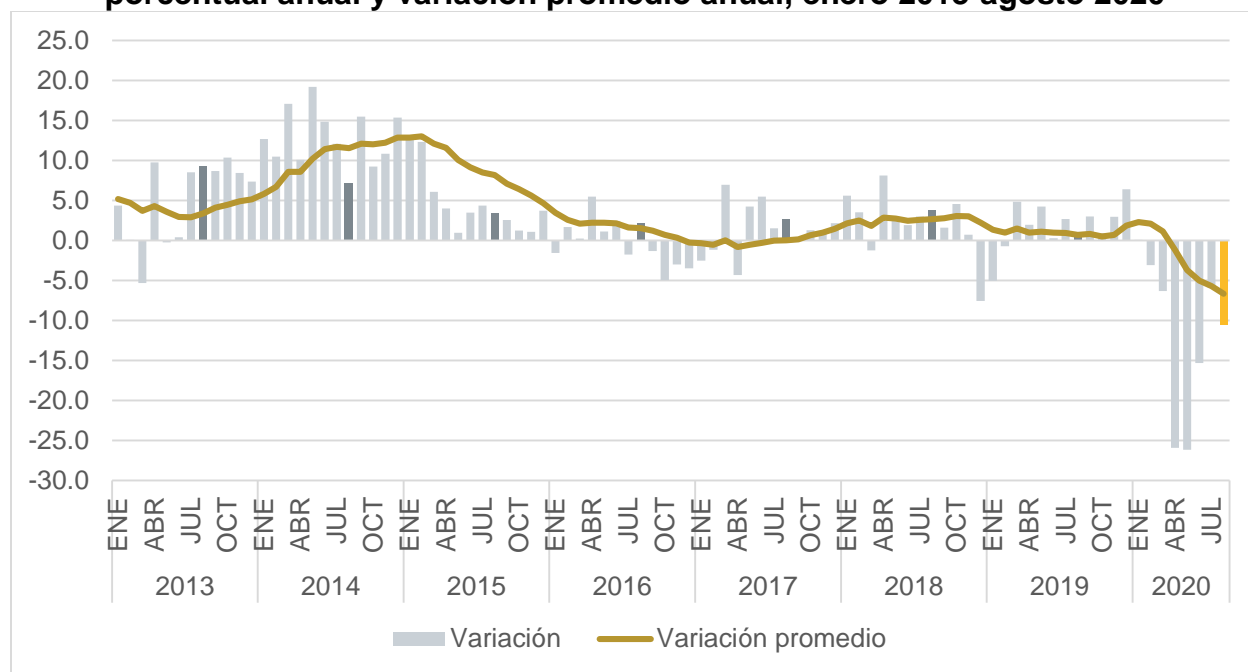


Fuente: IIEG con información de INEGI, IMAIEF.

Nota: La variación anual es la variación con respecto al mismo mes del año anterior.

Respecto a la actividad de las industrias manufactureras en Jalisco, en agosto de 2020 se tuvo una disminución de 10.6% anual, caída mayor a la del mes pasado, cuando se presentó un descenso de 5.9% anual. Además, la cifra de agosto de 2020 fue inferior a la de agosto de 2019, cuando se presentó un crecimiento de 0.8%. El desempeño estatal promedio de los últimos doce meses cambió de -5.7% a -6.7%.

Indicador Mensual de las Industrias Manufactureras de Jalisco, variación porcentual anual y variación promedio anual, enero 2013-agosto 2020

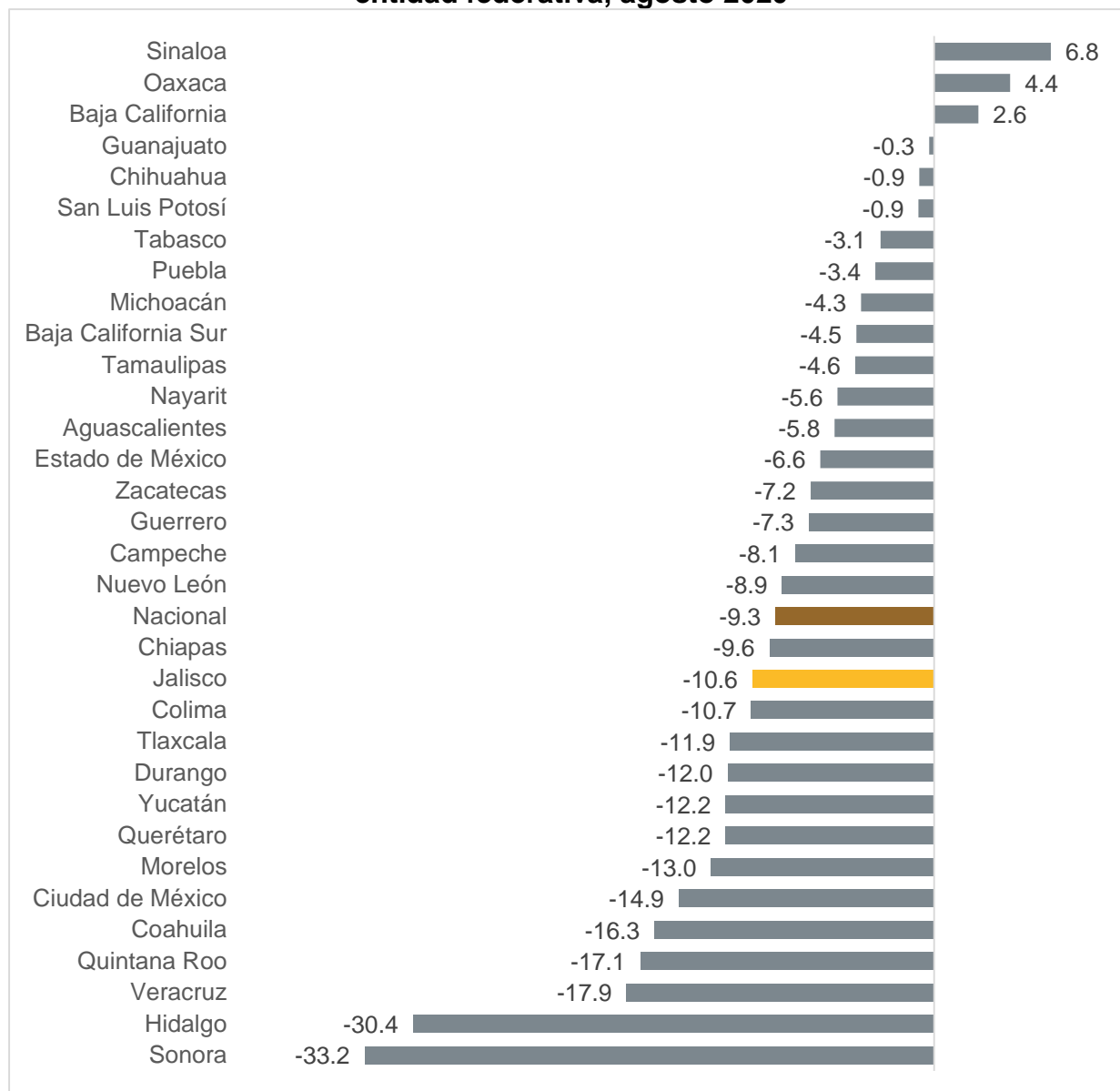


Fuente: IIEG con información de INEGI, IMAIEF.

Nota: La variación anual es la variación con respecto al mismo mes del año anterior, mientras que la variación promedio es el promedio de las variaciones los últimos doce meses.

El desempeño estatal de la actividad de las industrias manufactureras, que mostró una caída de 10.6% anual en agosto, fue inferior al nacional, que registró una disminución anual de 9.3%. Jalisco se ubicó en el lugar 20 a nivel nacional en cuanto a desempeño de las industrias manufactureras.

Variación porcentual anual del IMAIEF de las industrias manufactureras por entidad federativa, agosto 2020



Fuente: IIEG con información de INEGI, IMAIEF.

Nota: La variación anual es la variación con respecto al mismo mes del año anterior.