

Cifras de empleo formal en Jalisco en noviembre de 2020 por sector de actividad económica y municipio

Por sector de actividad económica

De acuerdo con la base de datos que el IMSS envía al IIEG de los trabajadores asegurados por sector de actividad económica y municipio, la generación de empleo de 16,935 plazas formales en noviembre de 2020 en Jalisco se debió principalmente al sector de la industria de transformación, el cual registró 4,612 nuevos empleos, con una variación mensual de 1.02%.

El segundo sector con mayor generación de empleo en términos absolutos es el sector de agricultura, ganadería, silvicultura y pesca, donde se refleja un crecimiento de 3,663 nuevos trabajadores en el mes, con una variación mensual de 3.31%. Por su parte, el sector servicios reportó un incremento de 3,571 plazas con una variación de 0.58%, el sector comercio presentó un crecimiento de 3,204 empleos con una variación mensual de 0.88%, y transporte y comunicaciones mostró un aumento de 928 nuevos trabajadores asegurados y una tasa mensual de 1.05%.

También las industrias extractivas y la industria eléctrica y captación de agua potable registraron nuevas plazas con 134 y 55 trabajadores más respectivamente. Lo anterior implica una variación mensual de 5.13 y 0.56% para cada una de esas industrias.

Empleos en Jalisco por sector de actividad económica, noviembre 2020 vs octubre 2020

Sector de actividad económica	Octubre 2020	Noviembre 2020	Empleos nuevos	Variación % mensual
Agricultura, Ganadería, Silvicultura y Pesca	110,774	114,437	3,663	3.31%
Comercio	365,761	368,965	3,204	0.88%
Construcción	139,444	140,212	768	0.55%
Ind. Elec. y Captación de Agua Potable	9,901	9,956	55	0.56%
Industria de Transformación	451,827	456,439	4,612	1.02%
Industrias Extractivas	2,611	2,745	134	5.13%
Servicios	619,956	623,527	3,571	0.58%
Transporte y Comunicaciones	88,060	88,988	928	1.05%
Total	1,788,334	1,805,269	16,935	0.95%

Fuente: IIEG, con información del IMSS.

En el acumulado de enero a noviembre del 2020, son solo 3 los sectores los que han observado pérdida en el empleo. El sector servicios ha registrado una baja de 16,725 empleos formales en ese periodo; la industria de la transformación presentó una reducción de 1,759 trabajadores, y la industria de la construcción ha perdido 1,731 empleos.

El resto de los sectores económicos han aumentado en el número de trabajadores en lo que va del año. Comercio reportó un incremento de 5,340, una variación acumulada de 1.47%; agricultura, ganadería, silvicultura y pesca registra 5,104 trabajadores más, una variación de 4.67%; en transporte y comunicaciones se han generado 2,020 empleos, lo que significa una variación acumulada de 2.32%. Por su parte, la industria eléctrica y captación de agua potable presenta 259 nuevas plazas y una variación acumulada de 2.67% y, por último, las industrias extractivas con 62 empleos tienen una tasa acumulada de 2.31%.

Empleos en Jalisco por sector de actividad económica, acumulado a noviembre 2020

Sector de actividad económica	Diciembre 2019	Noviembre 2020	Empleos nuevos	Variación % acumulada
Agricultura, Ganadería, Silvicultura y Pesca	109,333	114,437	5,104	4.67%
Comercio	363,625	368,965	5,340	1.47%
Construcción	141,943	140,212	-1,731	-1.22%
Ind. Elec. y Captación de Agua Potable	9,697	9,956	259	2.67%
Industria de Transformación	458,198	456,439	-1,759	-0.38%
Industrias Extractivas	2,683	2,745	62	2.31%
Servicios	640,252	623,527	-16,725	-2.61%
Transporte y Comunicaciones	86,968	88,988	2,020	2.32%
Total	1,812,699	1,805,269	-7,430	-0.41%

Fuente: IIEG, con información del IMSS.

Por sector de actividad económica y género

De los 16,935 empleos formales generados en noviembre de 2020 en Jalisco, 10,185 son hombres y 6,750 son mujeres. El sector de la industria de la transformación con 4,612 fue el sector que más empleos nuevos registró, de los cuales, 2,405 son hombres y 2,207 son mujeres.

El sector de agricultura, ganadería, silvicultura y pesca reportó un incremento de 3,663 empleos en el mes de noviembre, un crecimiento de 3,272 hombres y 391 mujeres. Por su parte, el sector servicios aumentó en 3,571 plazas con 2,080 hombres y 1,491 mujeres. El sector de comercio presentó una variación de 3,204 nuevos trabajadores, de los cuales 1,101 son hombres y 2,103 mujeres.

El sector de transporte y comunicaciones también presentó crecimiento de 928 asegurados de los cuales 659 son hombres y 269 son mujeres. La industria de la construcción reflejó un crecimiento de 768 empleos formales donde 554 son hombres y se generaron 214 empleos para mujeres.

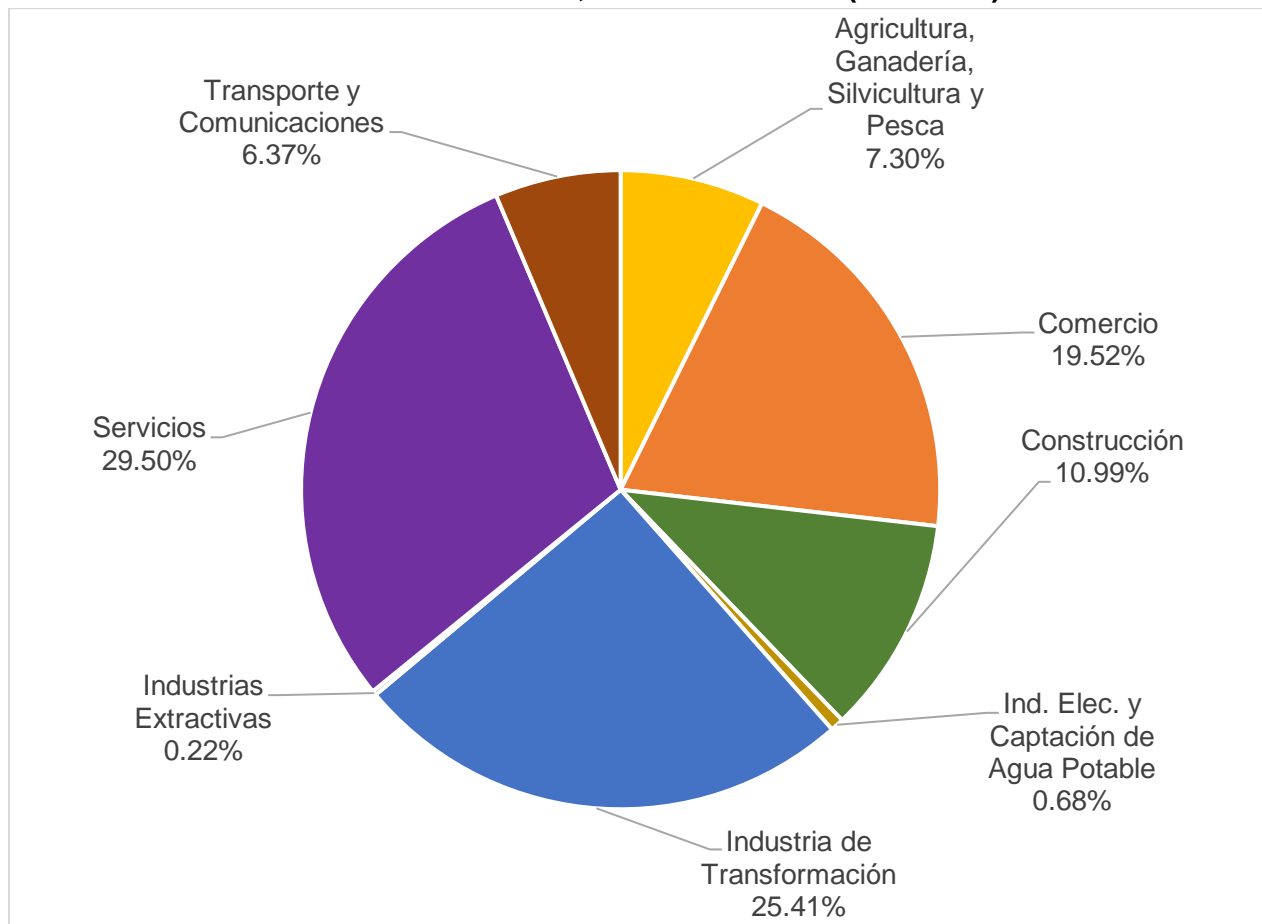
Trabajadores asegurados en el IMSS en Jalisco por sector de actividad económica y sexo, noviembre 2020 vs octubre 2020

Sector de actividad económica	Octubre 2020			Noviembre 2020			Empleos nuevos		
	Hombres	Mujeres	Total	Hombres	Mujeres	Total	Hombres	Mujeres	Total
Agricultura, Ganadería, Silvicultura y Pesca	76,534	34,240	110,774	79,806	34,631	114,437	3,272	391	3,663
Comercio	212,369	153,392	365,761	213,470	155,495	368,965	1,101	2,103	3,204
Construcción	119,622	19,822	139,444	120,176	20,036	140,212	554	214	768
Ind. Elec. y Captación de Agua Potable	7,495	2,406	9,901	7,488	2,468	9,956	-7	62	55
Industria de Transformación	275,426	176,401	451,827	277,831	178,608	456,439	2,405	2,207	4,612
Industrias Extractivas	2,328	283	2,611	2,449	296	2,745	121	13	134
Servicios	320,439	299,517	619,956	322,519	301,008	623,527	2,080	1,491	3,571
Transporte y Comunicaciones	69,001	19,059	88,060	69,660	19,328	88,988	659	269	928
Total	1,083,214	705,120	1,788,334	1,093,399	711,870	1,805,269	10,185	6,750	16,935

Fuente: IIEG, con información del IMSS.

Para el mes de noviembre de 2020 se reportan 1,093,399 hombres asegurados en el IMSS, de los cuales, el 29.50% se encuentra ubicado el sector servicios, el 25.41% en industrias de la transformación, el 19.52% en el sector comercio, y el 25.57% en los sectores restantes.

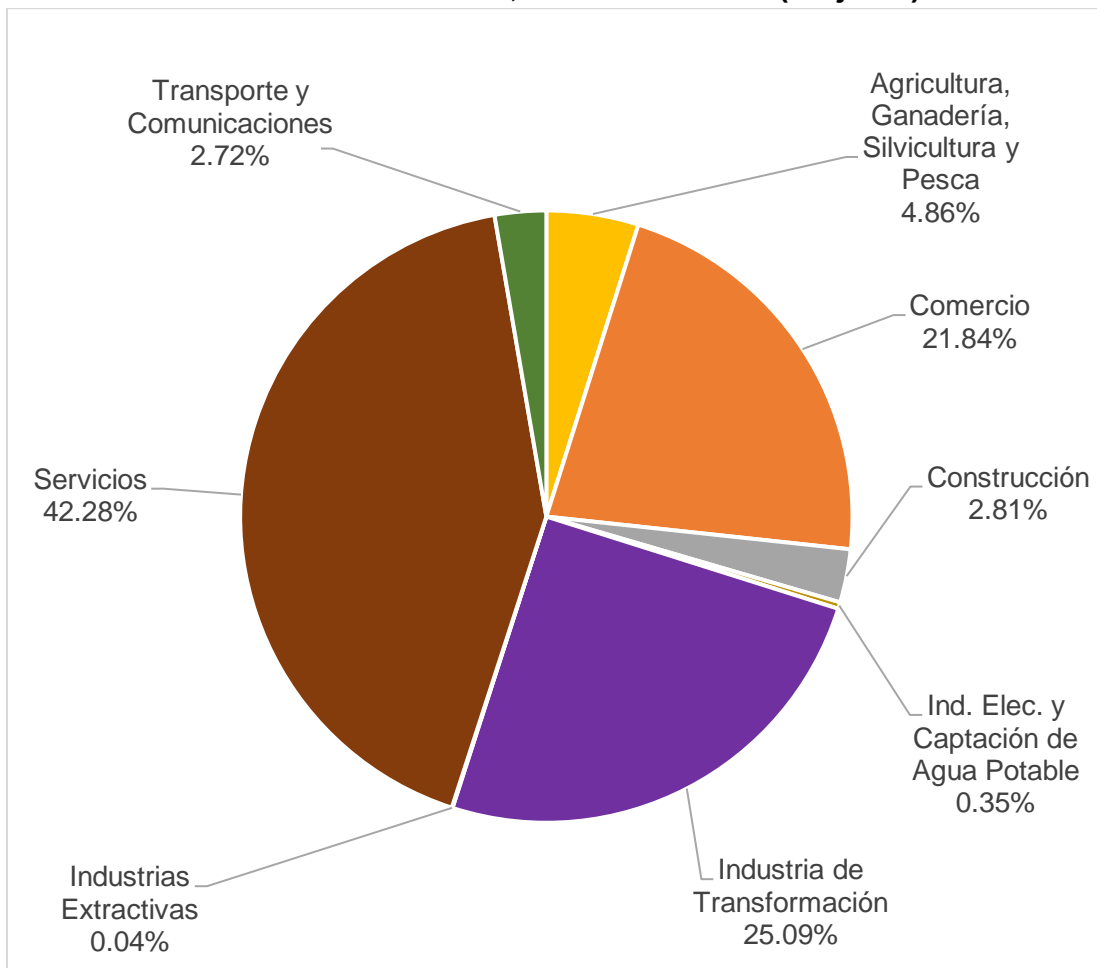
Distribución porcentual de trabajadores asegurados en el IMSS por sector de actividad económica, noviembre 2020 (hombres)



Fuente: IIEG, con información del IMSS.

Para el mes de noviembre de 2020 se reportan 711,870 mujeres aseguradas en el IMSS en Jalisco, de las cuales, el 42.28% se encuentra laborando en el sector servicios, el 25.09% en la industria de la transformación, el 21.84% en el sector comercio, y el 10.78% en el resto de los sectores.

Distribución porcentual de trabajadores asegurados en el IMSS por sector de actividad económica, noviembre 2020 (mujeres)



Fuente: IIEG, con información del IMSS.

Por grupos de edad

En noviembre de 2020, se generaron 16,935 empleos formales en Jalisco, crecimiento que se ubica principalmente en el rango de 20 a 24 años que presenta un crecimiento de 3,726 plazas y una variación mensual de 1.70%, seguido por los de 25 a 29 años con 2,845 nuevos trabajadores y una variación mensual de 0.97%. El tercer rango de edad con mayor incremento en el empleo en términos absolutos es el de entre 30 a 34 años con 2,074 empleos y una variación mensual de 0.76%.

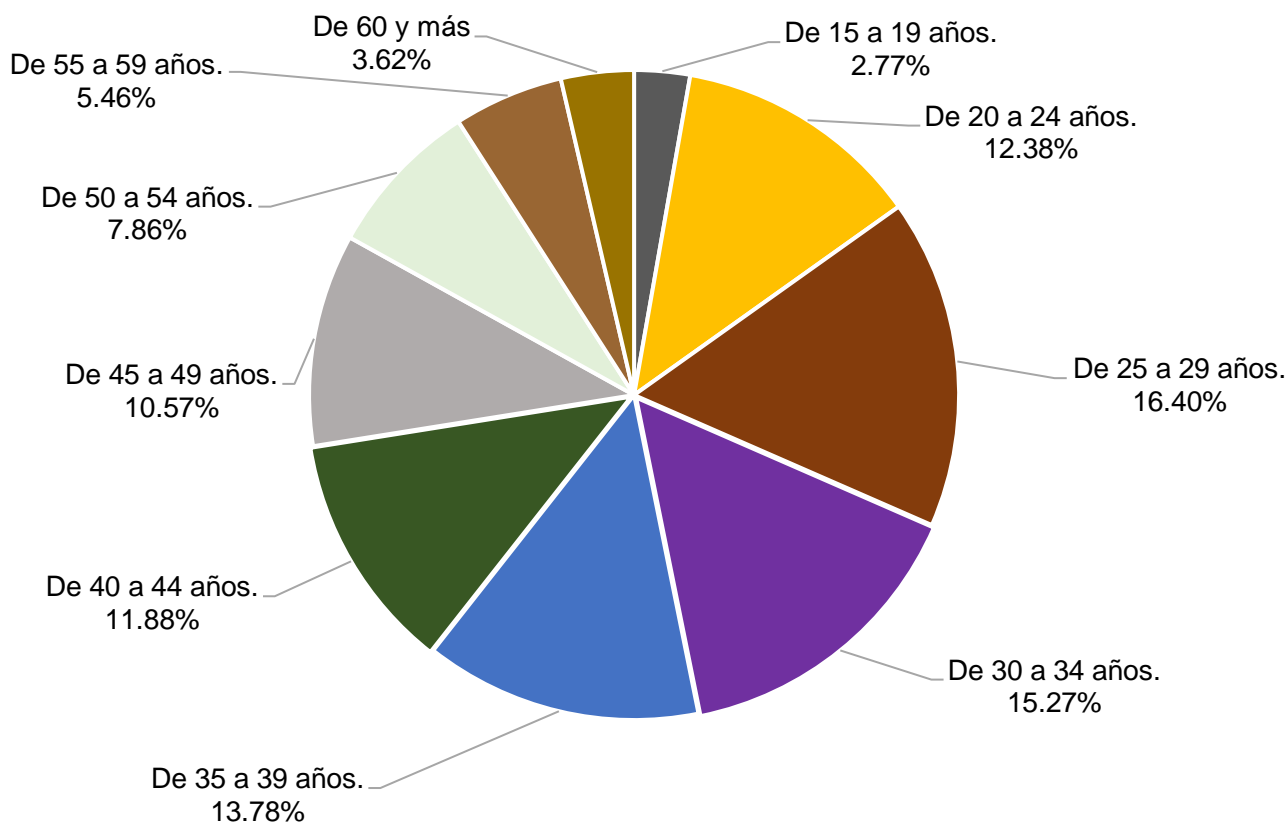
Empleos en Jalisco por grupos de edad noviembre 2020 vs octubre 2020

Grupos de edad	Octubre 2020	Noviembre 2020	Empleos nuevos	Variación % mensual
De 15 a 19 años.	48,454	50,048	1,594	3.29%
De 20 a 24 años.	219,763	223,489	3,726	1.70%
De 25 a 29 años.	293,244	296,089	2,845	0.97%
De 30 a 34 años.	273,570	275,644	2,074	0.76%
De 35 a 39 años.	247,202	248,819	1,617	0.65%
De 40 a 44 años.	212,413	214,415	2,002	0.94%
De 45 a 49 años.	189,915	190,832	917	0.48%
De 50 a 54 años.	140,676	141,813	1,137	0.81%
De 55 a 59 años.	98,003	98,641	638	0.65%
De 60 a 64 años.	41,678	41,885	207	0.50%
De 65 a 69 años.	14,214	14,330	116	0.82%
De 70 a 74 años.	5,451	5,497	46	0.84%
De 75 ó más años	3,700	3,718	18	0.49%
Menor a 15 años.	51	49	-2	-3.92%
Total	1,788,334	1,805,269	16,935	0.95%

Fuente: IIEG, con información del IMSS.

De los 1,805,269 trabajadores registrados en el IMSS en el mes de noviembre, el 16.40% se encuentra entre los 25 a 29 años, seguido por los trabajadores que tienen entre 30 y 34 años que representan el 15.27%. Los trabajadores entre los 35 a 39 años representan el 13.78% del total de los trabajadores asegurados.

Distribución porcentual de trabajadores asegurados en el IMSS grupo de edad, noviembre 2020

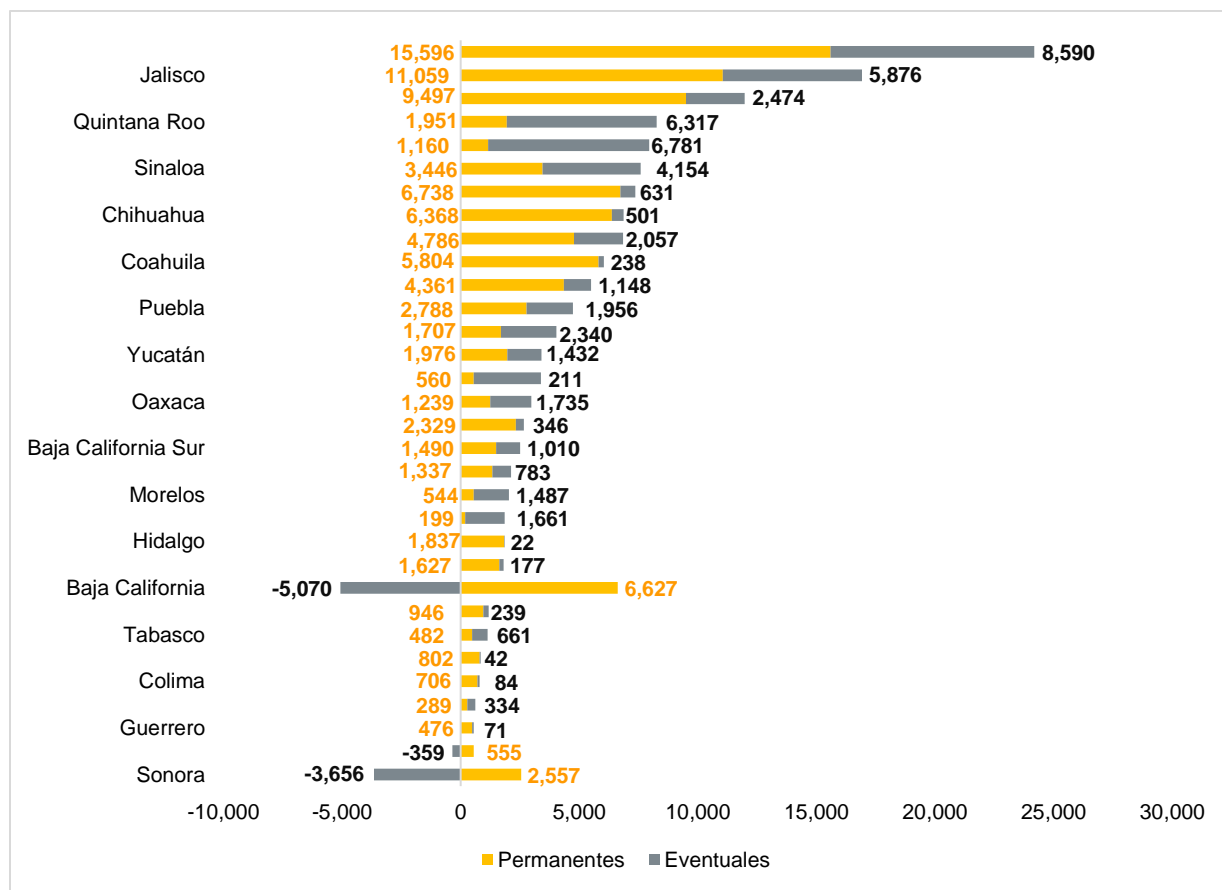


Fuente: IIEG, con información del IMSS.

Empleos nuevos formales en noviembre de 2020, por tipo y delegación estatal

Por delegación estatal, solo Sonora presentó una pérdida de empleo. Jalisco registró una recuperación de 16,935 empleos nuevos, de los cuales, 11,059 son permanentes y 5,876 eventuales, en tendencia con el mes previo donde recuperó 18,673 puestos de trabajo, de los cuales, 12,061 fueron empleos permanentes y 6,612 eventuales. Con el resultado mensual, Jalisco se coloca en el segundo lugar en términos absolutos. A nivel nacional, los empleos permanentes aumentaron en 101,839 y los eventuales en 46,880 lo que resultó en un aumento total de 148,719 empleos formales en el mes.

Empleos formales temporales y permanentes por entidad federativa, noviembre 2020



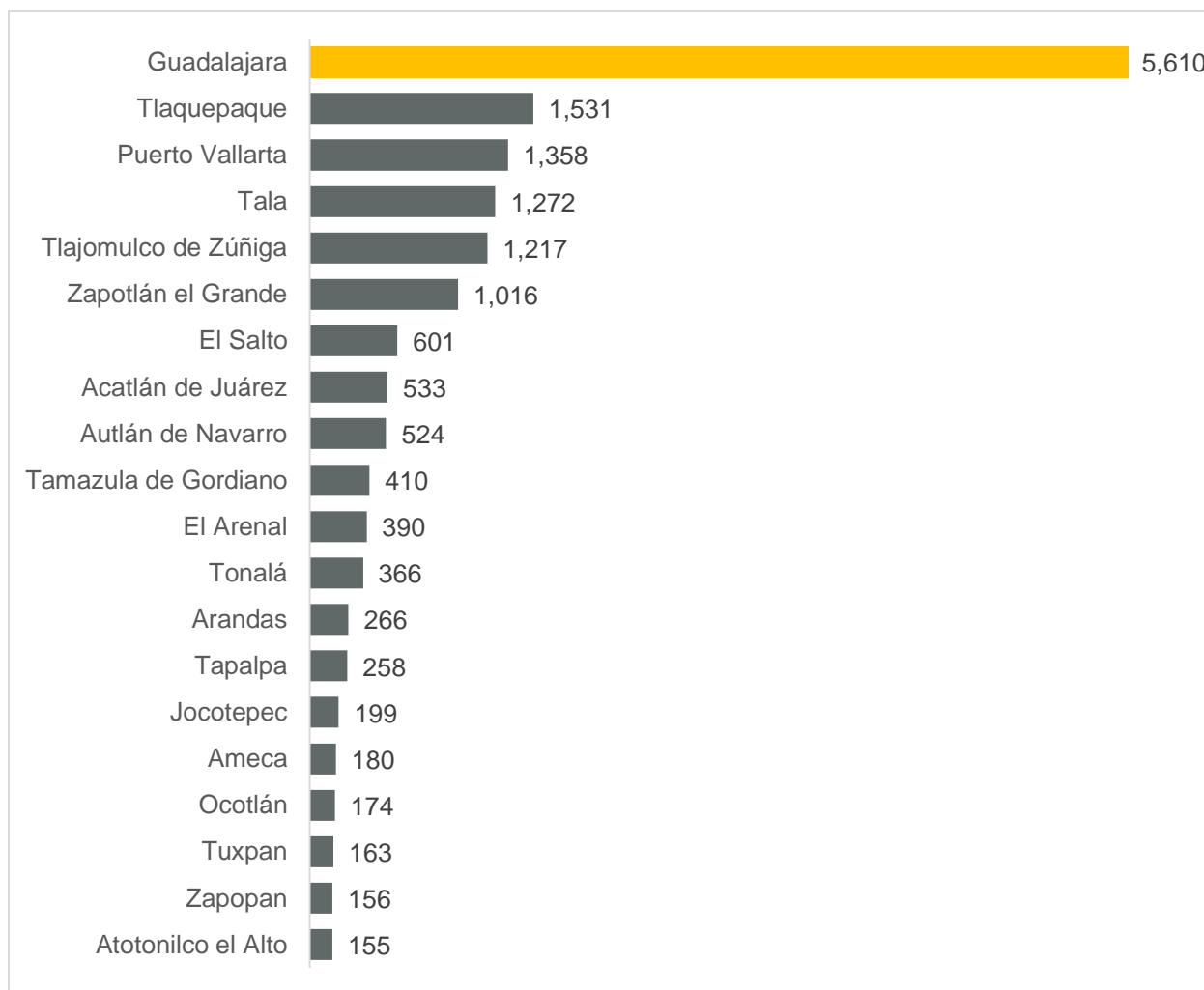
Fuente: IIEG, con información del IMSS.

Nota: La información presentada es con base en la información por delegaciones del IMSS que publica en su plataforma, la cual difiere para algunos estados con la que posteriormente envía al IIEG por entidad federativa. Para Baja California, Baja California Sur, Coahuila, Colima, Guanajuato, Michoacán, Nuevo León, Oaxaca, Sonora, Tamaulipas y Veracruz, las cifras por delegación y entidad tienen pequeñas diferencias debido a que las cifras por delegación contienen trabajadores de otras entidades, ya que una clínica que se encuentre en el límite estatal registra y atiende a comunidades de entidades colindantes. Estas diferencias se corrigen cuando el IMSS envía la base de datos por entidad federativa al IIEG días después de liberar la cifra por delegación en su cubo interactivo.

- **Municipios con mayor generación de empleo en noviembre de 2020**

Los tres municipios de Jalisco que más generaron empleo formal durante el mes en términos absolutos fueron Guadalajara con 5,610 trabajadores; Tlaquepaque con 1,531 nuevos empleos y Puerto Vallarta con 1,358 trabajadores asegurados nuevos. De los 125 municipios, 80 de ellos, que representan el 64.0%, registraron aumento en el empleo formal con un total de 17,922 empleos nuevos.

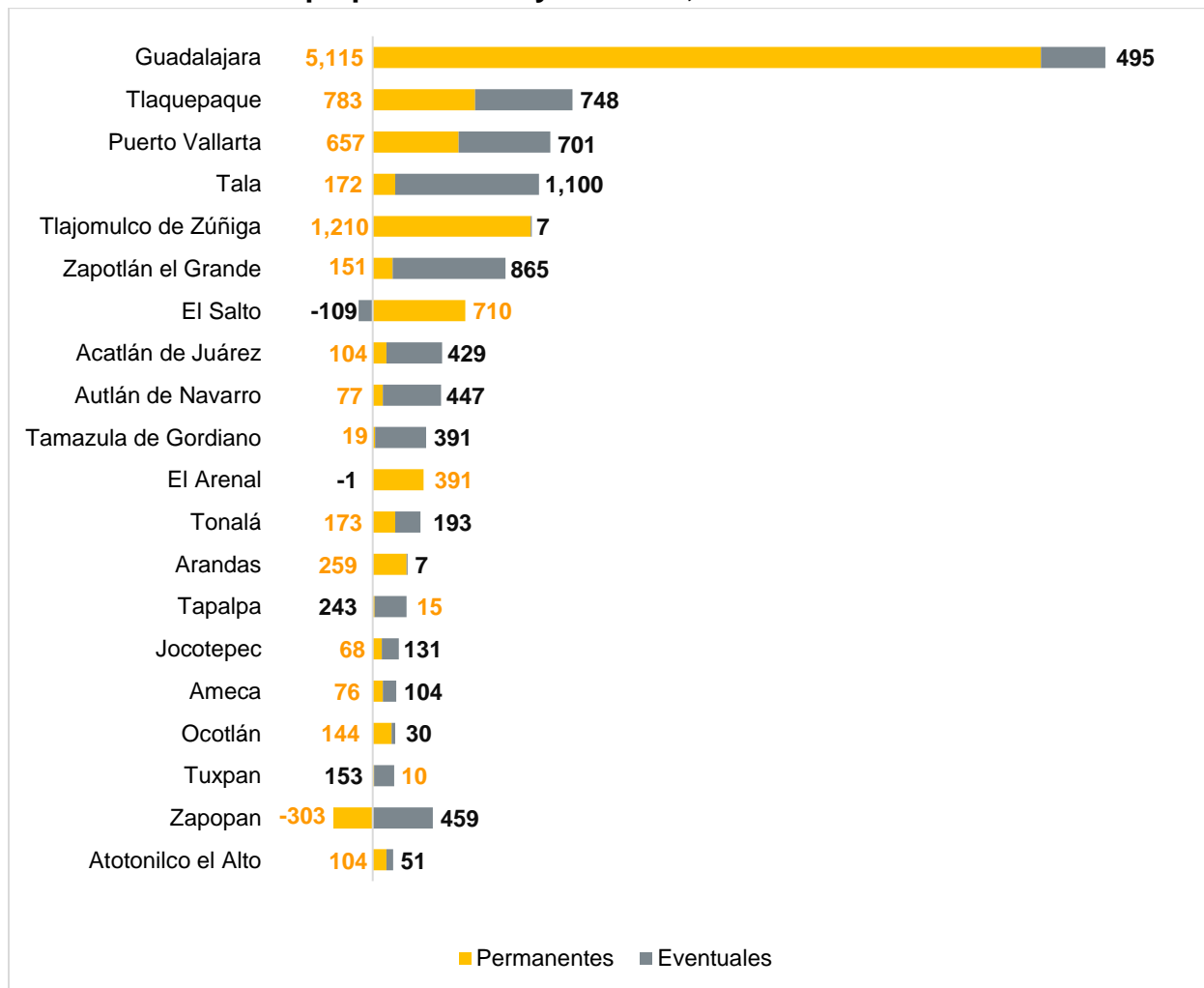
Los 20 municipios de Jalisco con mayor generación de empleo formal en noviembre de 2020



Fuente: IIEG con información del IMSS.

Los empleos formales generados en noviembre en los 20 municipios de Jalisco con mayor generación de empleos son tanto permanentes como eventuales. En Guadalajara, que es el municipio con más empleos generados, se compone de 5,115 permanentes y 495 eventuales. Por su parte, Tlaquepaque tuvo 783 permanentes y 748 empleos eventuales, mientras que Puerto Vallarta registró 657 permanentes y 701 eventuales.

Los 20 municipios de Jalisco con mayor generación de empleo formal total, por tipo permanente y eventual, noviembre 2020

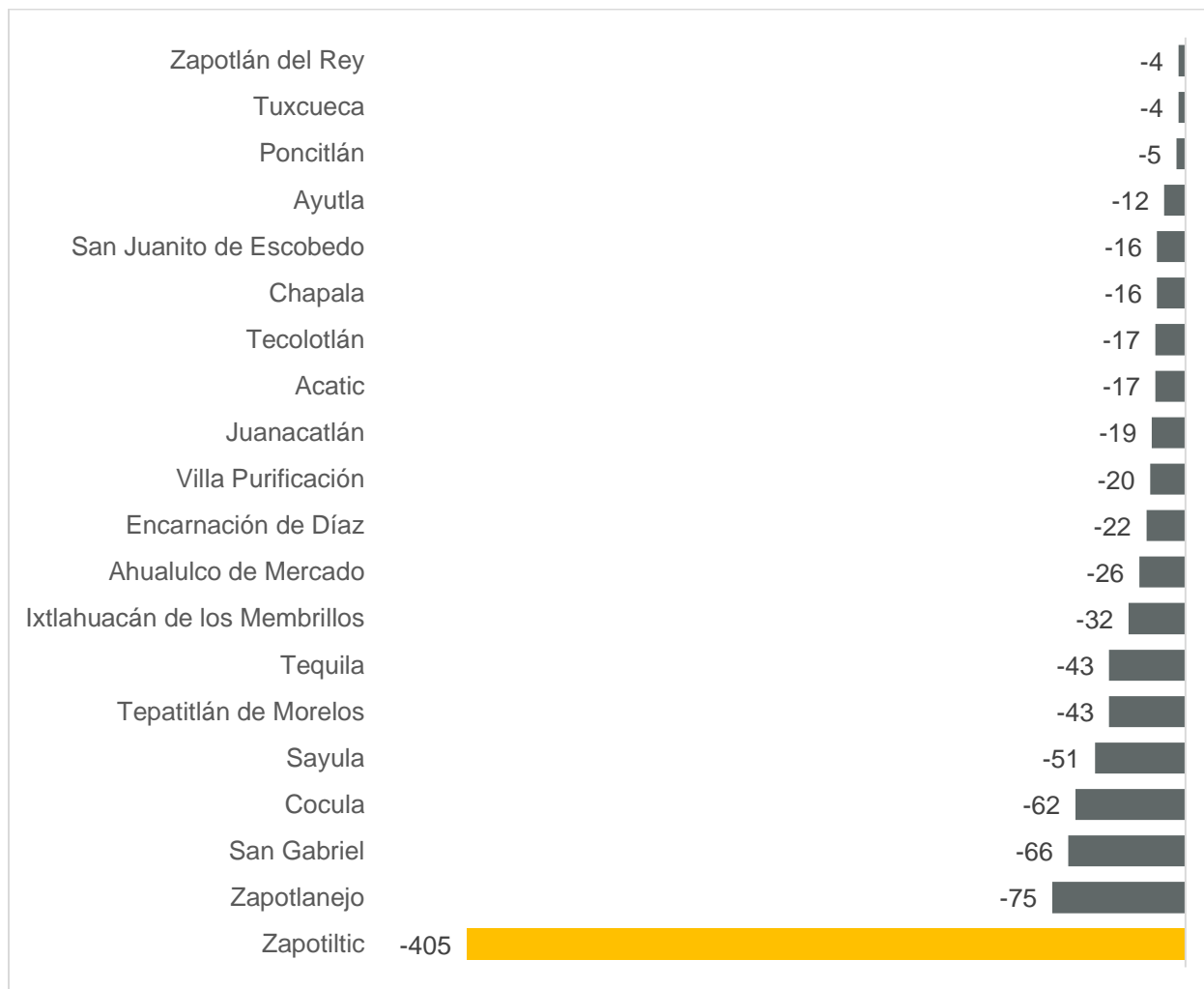


Fuente: IIEG con información del IMSS.

- **Municipios con mayor pérdida de empleo en noviembre 2020**

Zapotiltic fue el municipio con mayor pérdida de empleos formales en el mes con -405 trabajadores. Zapotlanejo es el segundo municipio con mayor disminución de empleos con -75, seguido de San Gabriel con -66 empleos formales. De los 125 municipios, en 35 de ellos que representan el 28.0% de los municipios registraron pérdida de empleo, sumando un total de -987.

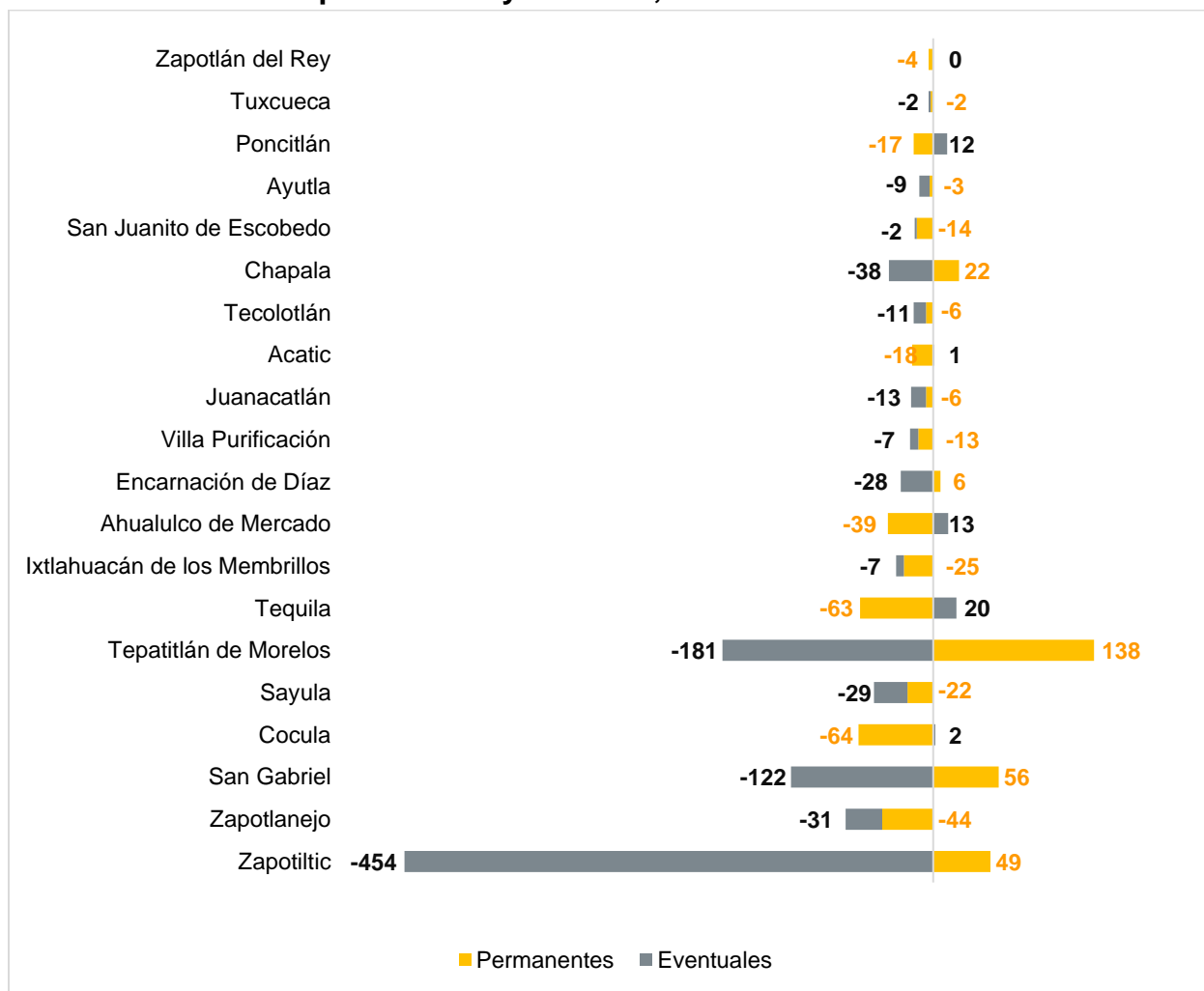
Los 20 municipios de Jalisco con mayor pérdida de empleo formal en noviembre de 2020



Fuente: IIEG, con información del IMSS.

Dentro de los 20 municipios con mayor pérdida absoluta de empleo en el mes, Zapotiltic tuvo 49 empleos permanentes y -454 empleos eventuales, mientras que Zapotlanejo registró -44 permanentes y -31 eventuales. Por su parte, San Gabriel tuvo 56 empleos permanentes y -122 empleos eventuales.

Los 20 municipios de Jalisco con mayor pérdida de empleo formal total, por tipo permanente y eventual, noviembre 2020



Fuente: IIEG, con información del IMSS.