

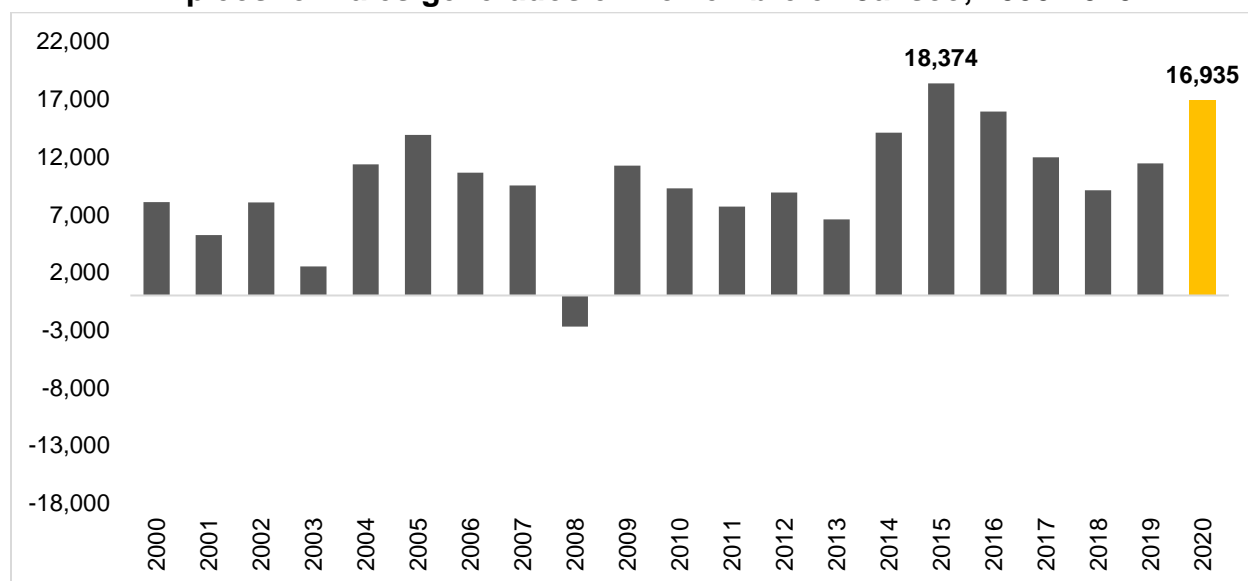
## Se generaron en Jalisco 16,935 empleos formales en noviembre de 2020

De acuerdo con las cifras del IMSS, en noviembre de 2020 en Jalisco se tenían registrados 1,805,269 trabajadores asegurados, lo que representa una recuperación de 16,935 empleos formales con respecto al mes anterior, una variación mensual de 0.95%, y una variación anual de -1.90%. La generación de empleos de noviembre de 2020 es la segunda más alta para un noviembre de toda la serie histórica.

Por tipo de empleo, se aumentó en las dos modalidades con 11,059 empleos permanentes (65.3%) y 5,876 eventuales (34.7%) en noviembre.

A nivel nacional, en el mismo mes se recuperaron 148,719 puestos de trabajo, lo que representa una tasa mensual de 0.75%, y una tasa anual de -3.62%.

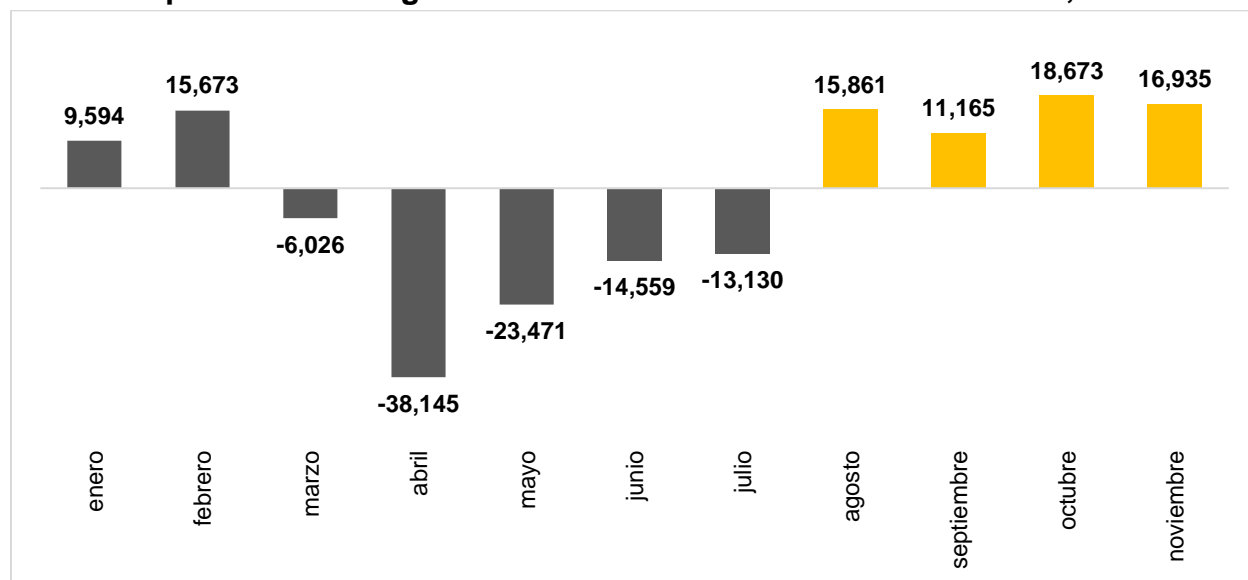
**Empleos formales generados en noviembre en Jalisco, 2000-2020**



Fuente: IIEG con información del IMSS.

Si bien la pandemia generó una pérdida de empleo formal de marzo a julio, la recuperación del empleo en Jalisco que empezó en agosto con 15,861 empleos nuevos se ha mantenido, pues en los últimos cuatro meses se han recuperado 62,634 empleos. La cifra de noviembre de 16,935 empleos es la segunda cifra mensual más alta en lo que va del año.

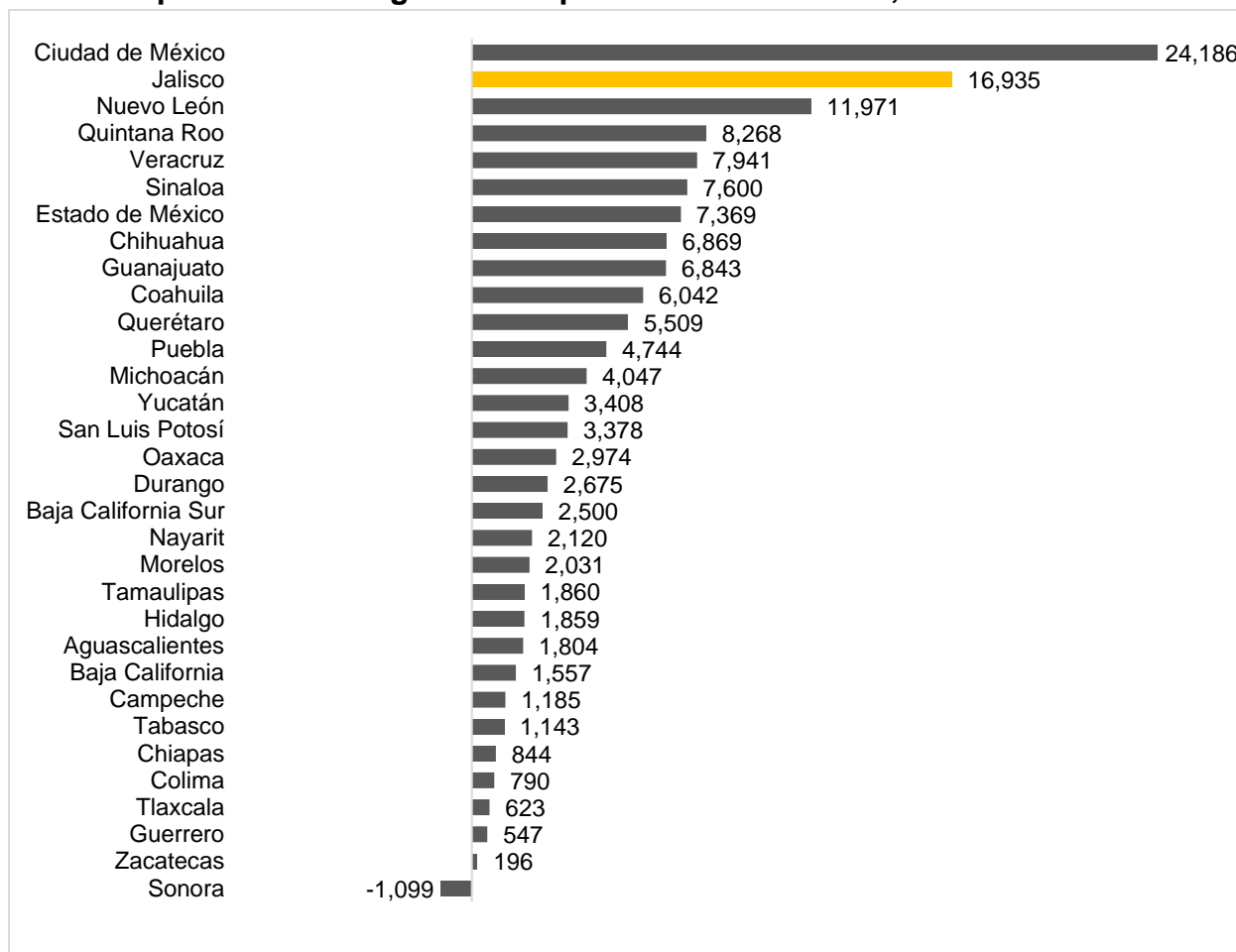
### Empleos formales generados de enero a noviembre en Jalisco, 2020



Fuente: IIEG con información del IMSS.

La cifra de 16,935 empleos coloca a Jalisco en segundo lugar a nivel nacional en generación de nuevos empleos en términos absolutos en noviembre, por debajo de la Ciudad de México. Solo Sonora registra pérdida de empleo en este mes. La Ciudad de México fue la entidad que más empleo formal generó con 24,186 trabajadores asegurados.

### Empleos formales generados por entidad federativa, noviembre 2020

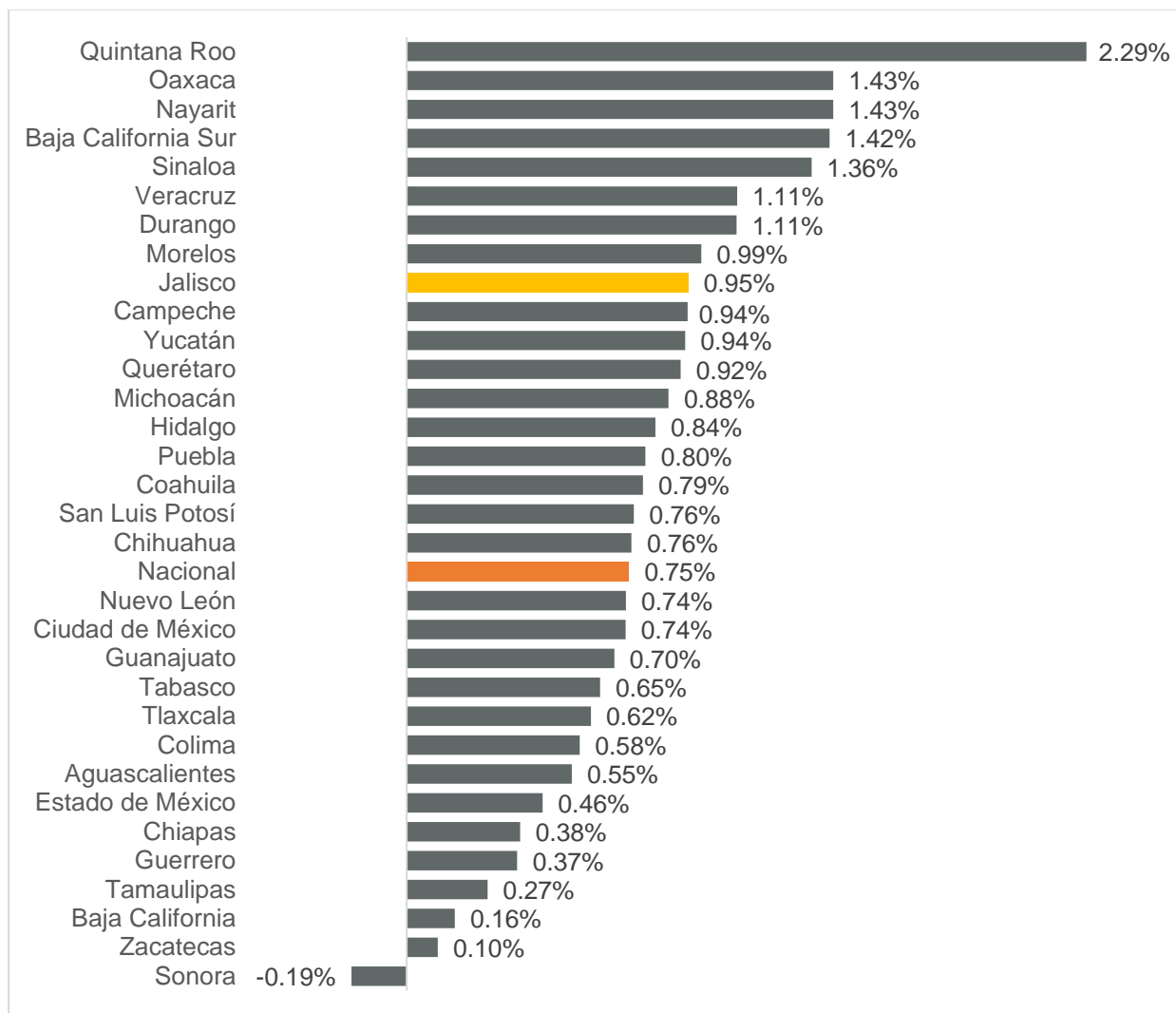


Fuente: IIEG con información del IMSS.

Nota: La información presentada es con base en la información por delegaciones del IMSS que publica en su plataforma, la cual difiere para algunos estados con la que posteriormente envía al IIEG por entidad federativa. Para Baja California, Baja California Sur, Coahuila, Colima, Guanajuato, Michoacán, Nuevo León, Oaxaca, Sonora, Tamaulipas y Veracruz, las cifras por delegación y entidad tienen pequeñas diferencias debido a que las cifras por delegación contienen trabajadores de otras entidades, ya que una clínica que se encuentre en el límite estatal registra y atiende a comunidades de entidades colindantes. Estas diferencias se corrigen cuando el IMSS envía la base de datos por entidad federativa al IIEG días después de liberar la cifra por delegación en su cubo interactivo.

En términos relativos, Quintana Roo fue la entidad que presentó la mayor variación mensual positiva al registrar 2.29%. Sonora es la entidad que registró una caída porcentual de -0.19%. Jalisco tuvo un aumento de 0.95% mensual, por arriba de la tasa nacional de 0.75%, y se ubicó en el lugar 9 a nivel nacional.

### Variación porcentual mensual de empleos generados por entidad federativa, noviembre 2020

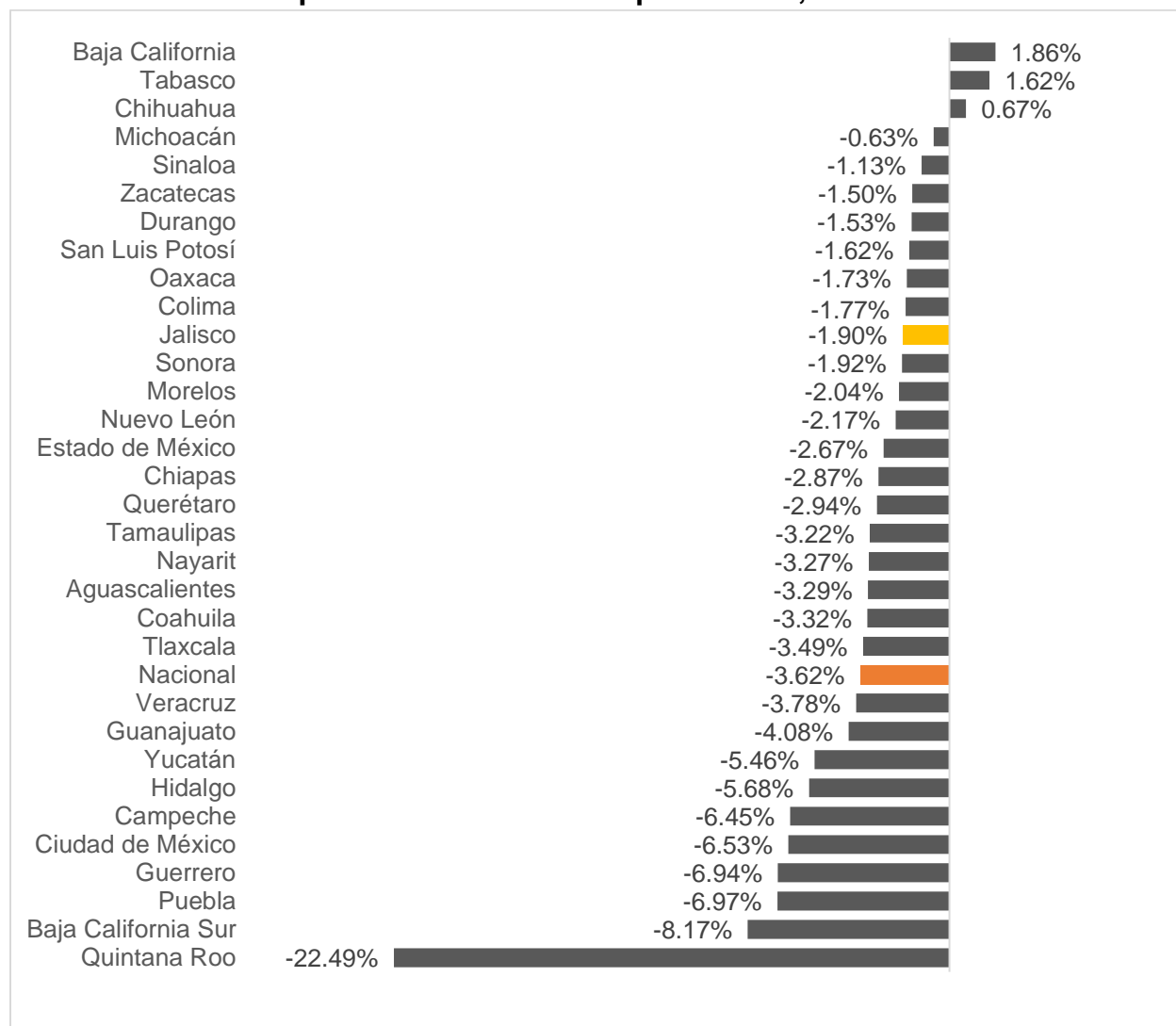


Fuente: IIEG con información del IMSS.

Nota: La información presentada es con base en la información por delegaciones del IMSS que publica en su plataforma, la cual difiere para algunos estados con la que posteriormente envía al IIEG por entidad federativa. Para Baja California, Baja California Sur, Coahuila, Colima, Guanajuato, Michoacán, Nuevo León, Oaxaca, Sonora, Tamaulipas y Veracruz, las cifras por delegación y entidad tienen pequeñas diferencias debido a que las cifras por delegación contienen trabajadores de otras entidades, ya que una clínica que se encuentre en el límite estatal registra y atiende a comunidades de entidades colindantes. Estas diferencias se corrigen cuando el IMSS envía la base de datos por entidad federativa al IIEG días después de liberar la cifra por delegación en su cubo interactivo.

Con relación a la variación porcentual anual de noviembre de 2019 a noviembre de 2020, Jalisco se ubicó en la posición 11 con -1.90%, por encima de la variación nacional que fue de -3.62%. Baja California, Tabasco y Chihuahua fueron las únicas entidades con variación positiva anual. En contraste, Quintana Roo presentó la mayor caída en el empleo formal en el mes, a una tasa anual de -22.49%.

### Variación porcentual anual de empleo formal, noviembre 2020

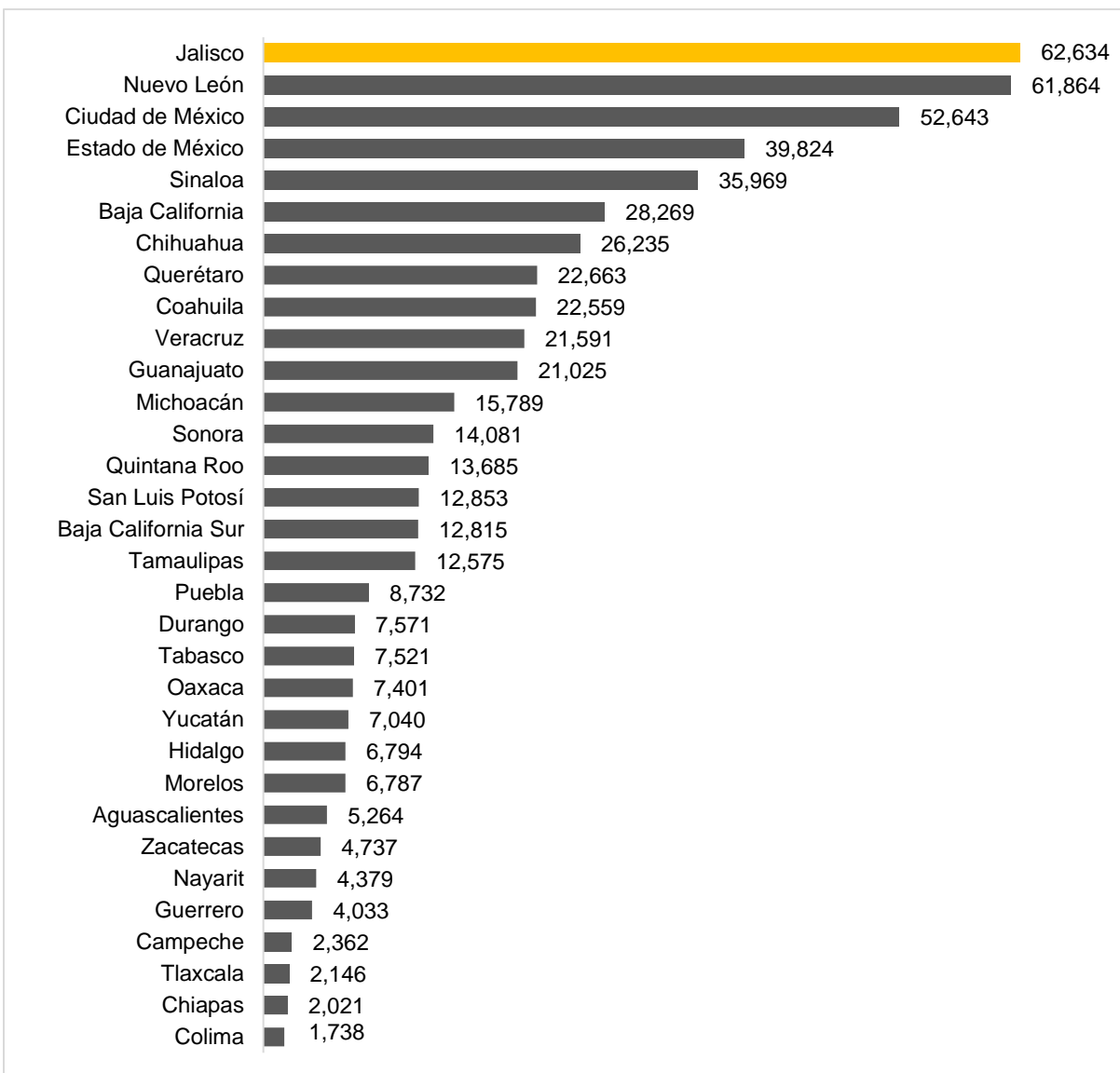


Fuente: IIEG con información del IMSS.

Nota: La información presentada es con base en la información por delegaciones del IMSS que publica en su plataforma, la cual difiere para algunos estados con la que posteriormente envía al IIEG por entidad federativa. Para Baja California, Baja California Sur, Coahuila, Colima, Guanajuato, Michoacán, Nuevo León, Oaxaca, Sonora, Tamaulipas y Veracruz, las cifras por delegación y entidad tienen pequeñas diferencias debido a que las cifras por delegación contienen trabajadores de otras entidades, ya que una clínica que se encuentre en el límite estatal registra y atiende a comunidades de entidades colindantes. Estas diferencias se corrigen cuando el IMSS envía la base de datos por entidad federativa al IIEG días después de liberar la cifra por delegación en su cubo interactivo.

En los últimos cuatro meses, Jalisco ha sido la entidad con mayor generación de empleos formales en el país con 62,634. En segundo lugar se encuentra Nuevo León con 61,864, y la Ciudad de México en tercero con 52,643.

### Empleos nuevos en los últimos cuatro meses (agosto-noviembre) de 2020 por entidad federativa

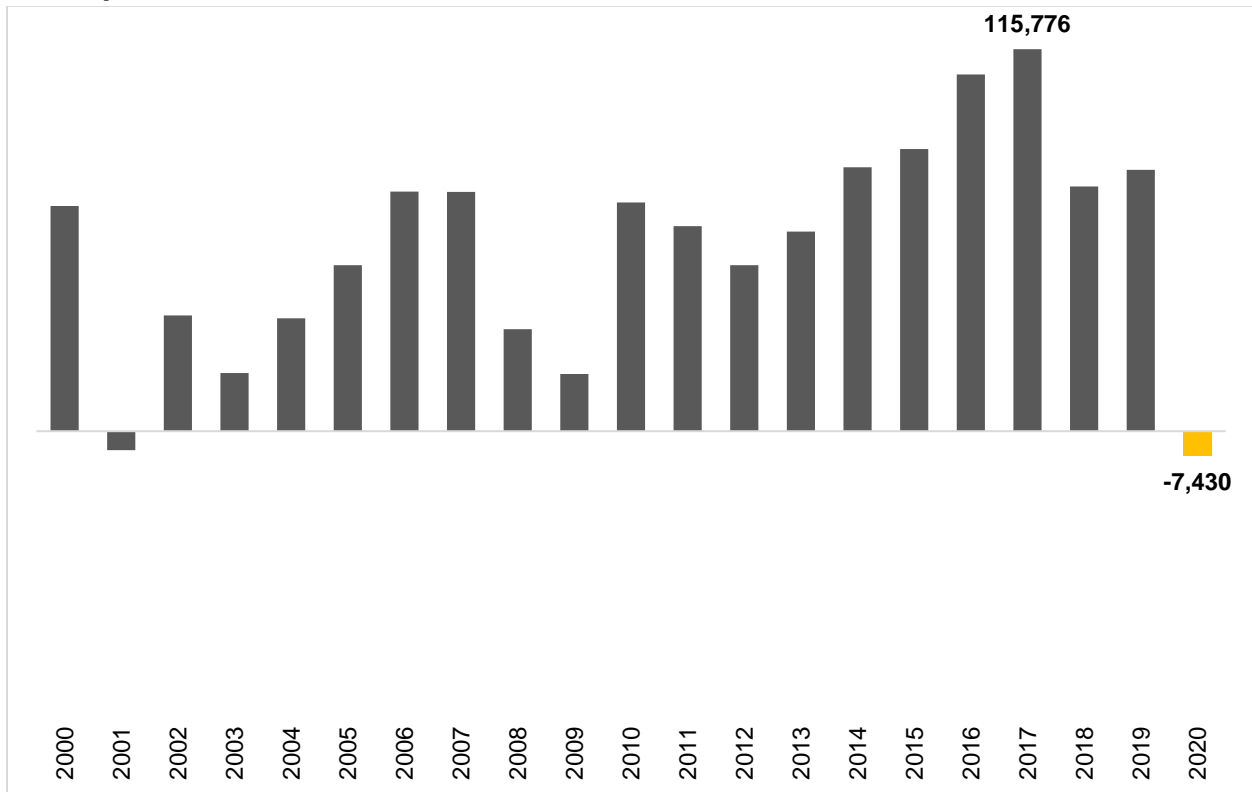


Fuente: IIEG con información del IMSS.

Nota: La información presentada es con base en la información por delegaciones del IMSS que publica en su plataforma, la cual difiere para algunos estados con la que posteriormente envía al IIEG por entidad federativa. Para Baja California, Baja California Sur, Coahuila, Colima, Guanajuato, Michoacán, Nuevo León, Oaxaca, Sonora, Tamaulipas y Veracruz, las cifras por delegación y entidad tienen pequeñas diferencias debido a que las cifras por delegación contienen trabajadores de otras entidades, ya que una clínica que se encuentre en el límite estatal registra y atiende a comunidades de entidades colindantes. Estas diferencias se corrigen cuando el IMSS envía la base de datos por entidad federativa al IIEG días después de liberar la cifra por delegación en su cubo interactivo.

En el acumulado de enero a noviembre de 2020, Jalisco registra una pérdida de -7,430 empleos lo que representa una variación acumulada de -0.41% con respecto al cierre de 2019. La cifra más alta se presentó en el acumulado de 2017, cuando se registraron 115,776 empleos nuevos. Por la pandemia, la pérdida registrada en lo que va del año es la mayor de toda la serie histórica.

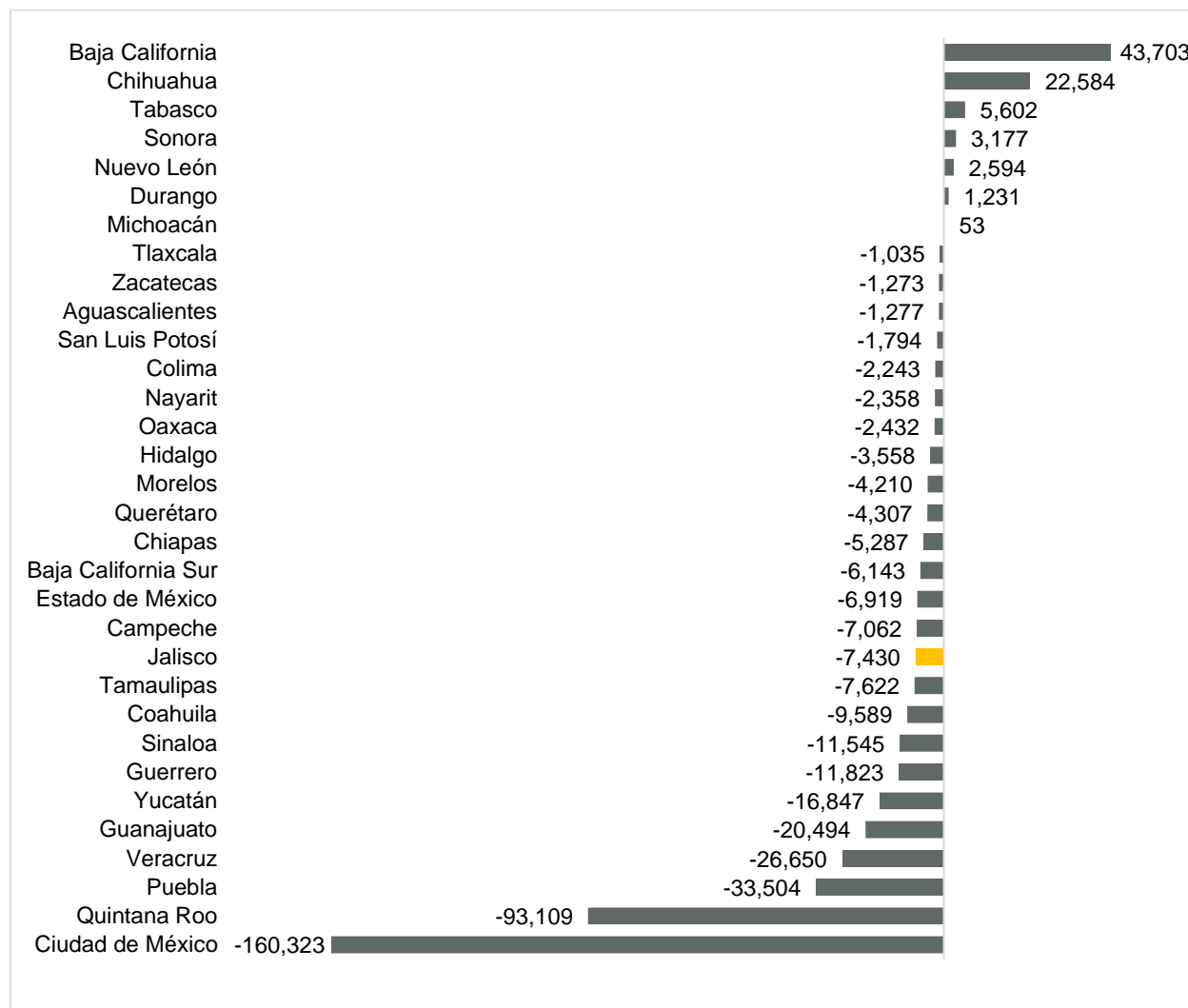
### Empleos nuevos formales acumulados de enero a noviembre de 2000 - 2020



Fuente: IIEG con información del IMSS.

Jalisco se posicionó en el lugar 22 a nivel nacional en el número de empleos formales acumulados en lo que va del año, con una pérdida de -7,430 empleos. A nivel nacional, el acumulado es de -369,890 trabajadores, una variación acumulada de -1.81%. Baja California ha generado 43,703 empleos en lo que va del año.

### Empleos generados por entidad federativa, acumulado enero a noviembre de 2020



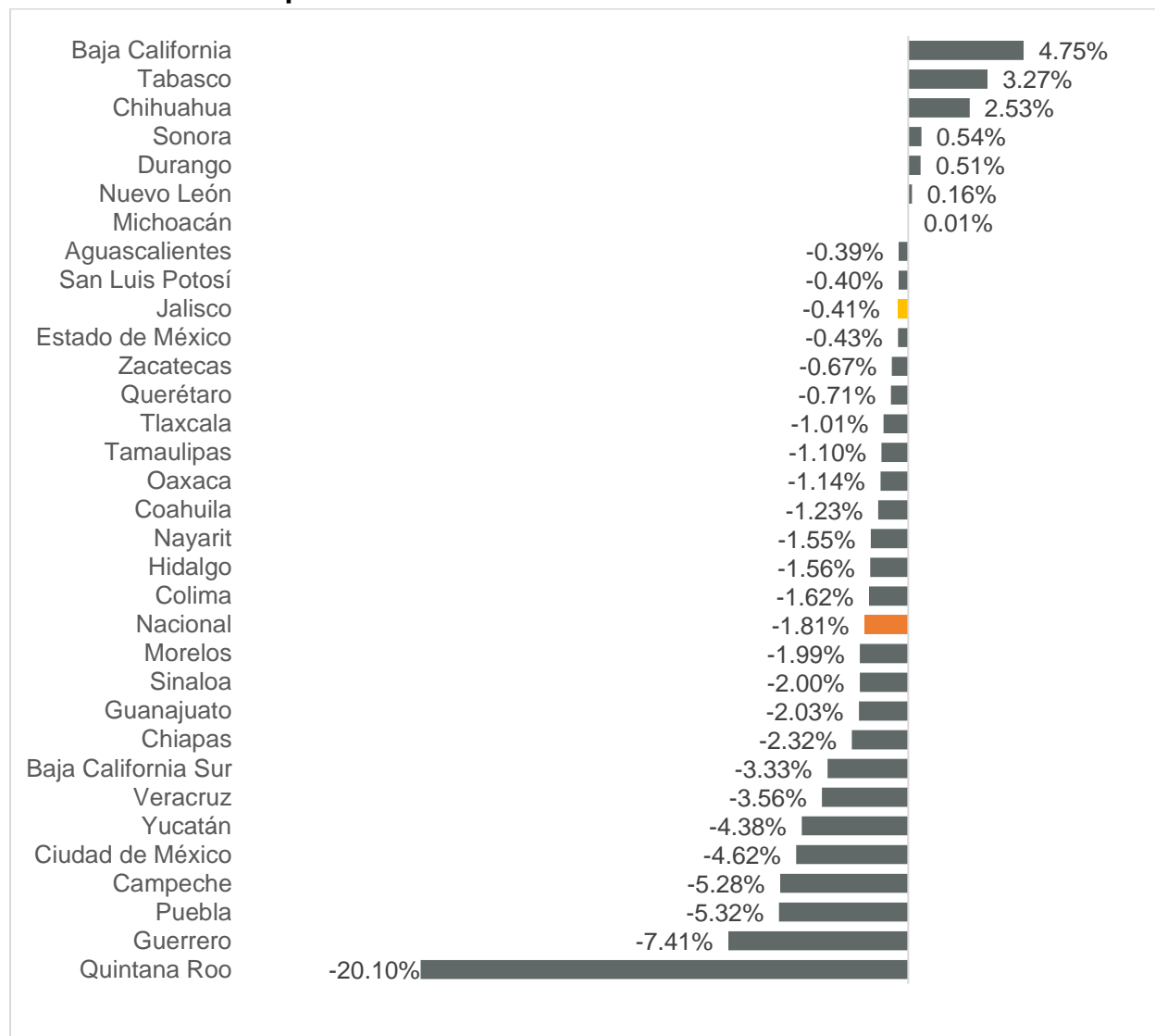
Fuente: IIEG con información del IMSS.

Nota: La información presentada es con base en la información por delegaciones del IMSS que publica en su plataforma, la cual difiere para algunos estados con la que posteriormente envía al IIEG por entidad federativa. Para Baja California, Baja California Sur, Coahuila, Colima, Guanajuato, Michoacán, Nuevo León, Oaxaca, Sonora, Tamaulipas y Veracruz, las cifras por delegación y entidad tienen pequeñas diferencias debido a que las cifras por delegación contienen trabajadores de otras entidades, ya que una clínica que se encuentre en el límite estatal registra y atiende a comunidades de entidades colindantes. Estas diferencias se corrigen cuando el IMSS envía la base de datos por entidad federativa al IIEG días después de liberar la cifra por delegación en su cubo interactivo.



Con relación a la variación porcentual acumulada de 2020, Jalisco se ubica en la posición 10 con una variación de -0.41%, por encima de la variación nacional que fue de -1.81%. Baja California es la entidad con la mayor variación acumulada positiva al registrar 4.75%. En contraste, Quintana Roo presentó la mayor caída en el empleo formal en lo que va del año con -20.10%.

### Variación porcentual acumulado de enero a noviembre de 2020



Fuente: IIEG con información del IMSS.

Nota: La información presentada es con base en la información por delegaciones del IMSS que publica en su plataforma, la cual difiere para algunos estados con la que posteriormente envía al IIEG por entidad federativa. Para Baja California, Baja California Sur, Coahuila, Colima, Guanajuato, Michoacán, Nuevo León, Oaxaca, Sonora, Tamaulipas y Veracruz, las cifras por delegación y entidad tienen pequeñas diferencias debido a que las cifras por delegación contienen trabajadores de otras entidades, ya que una clínica que se encuentre en el límite estatal registra y atiende a comunidades de entidades colindantes. Estas diferencias se corrigen cuando el IMSS envía la base de datos por entidad federativa al IIEG días después de liberar la cifra por delegación en su cubo interactivo.