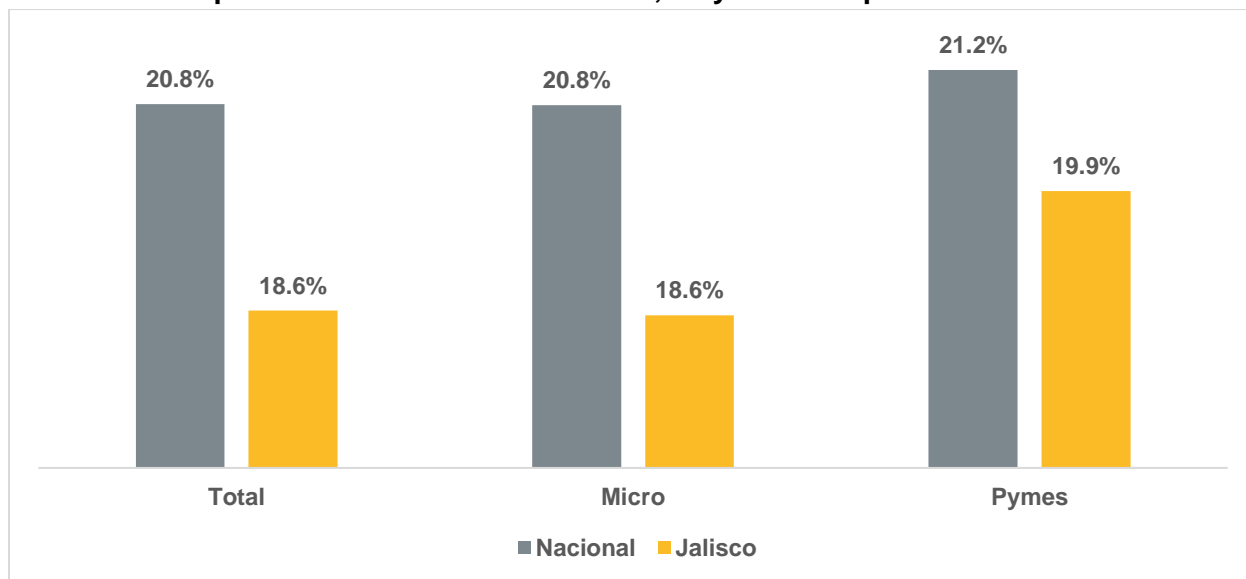


Demografía de los Negocios de Jalisco a 17 meses de concluidos los Censos Económicos 2019

De acuerdo con datos del Estudio sobre la Demografía de los Negocios (EDN) 2020, de mayo de 2019 a septiembre de 2020 desaparecieron 18.6% de los establecimientos¹ de Jalisco, mientras que en este mismo periodo a nivel nacional murieron 20.8% del total de las unidades económicas. Por tamaño de empresa, en Jalisco se perdieron 18.6% de las micro y 19.9% de las pequeñas y medianas, mientras que a nivel nacional cerraron sus puertas 20.8% de las micro y 21.2% de las pequeñas y medianas.

Proporción a 17 meses de muertes de los establecimientos a nivel nacional y de Jalisco, por tamaño del establecimiento, mayo 2019-septiembre 2020

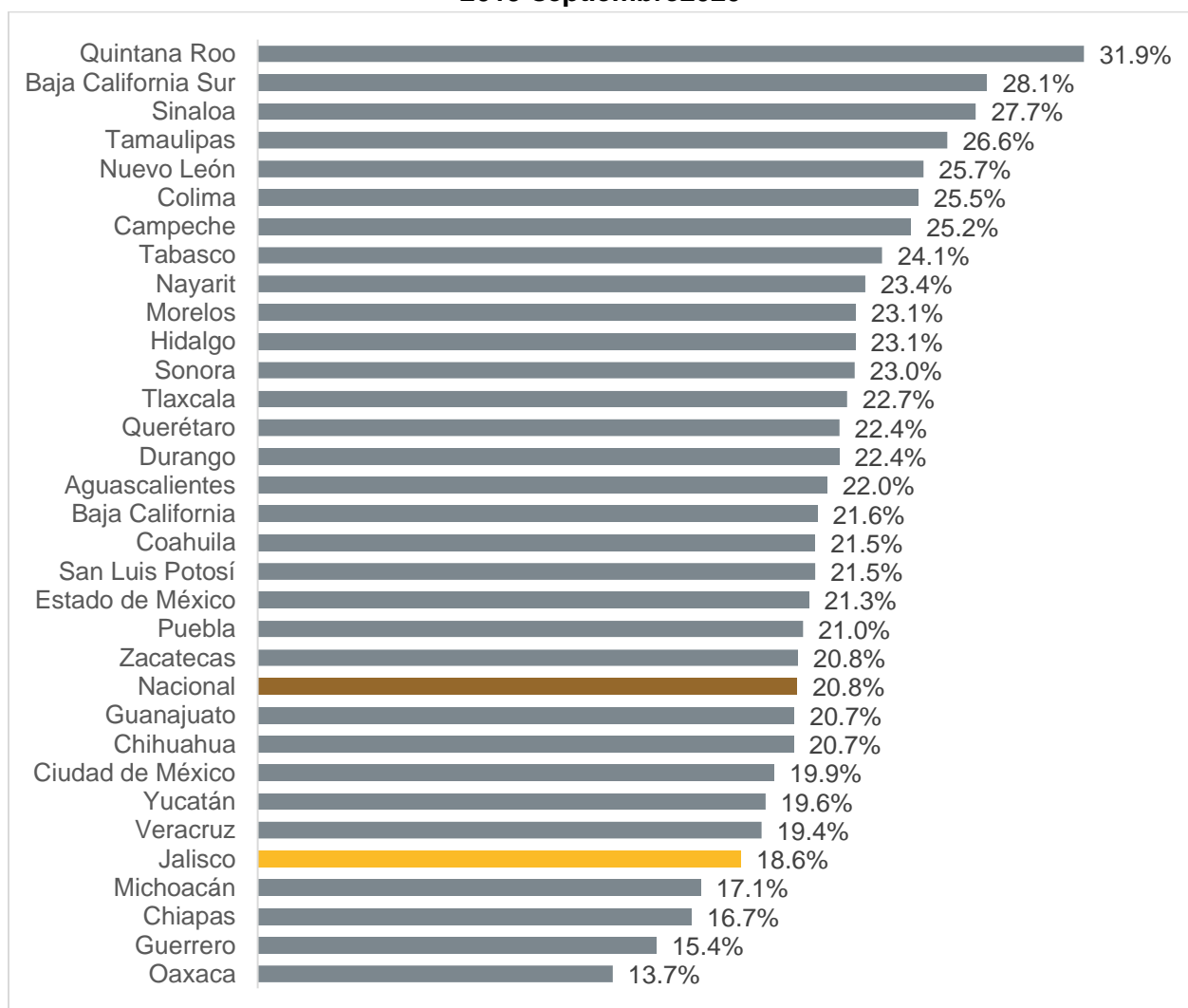


Fuente: IIEG con información de INEGI, EDN.

¹ Los establecimientos considerados en este estudio son unidades económicas micro, pequeñas y medianas ubicadas en áreas urbanas que desarrollan actividades económicas de los sectores manufacturero, comercial y de servicios privados no financieros.

De mayo 2019 a septiembre 2020, la proporción de establecimientos que cerraron de manera definitiva, que se ubicó en 18.6%, ubicó a Jalisco por debajo de la proporción nacional, colocando a la entidad en el quinto lugar respecto al resto de las entidades del país en cuanto a menor tasa de mortalidad de los negocios en este periodo. Quintana Roo, Baja California Sur y Sinaloa, fueron las entidades donde una mayor proporción de negocios desaparecieron, con porcentajes de 31.9%, 28.1% y 27.7%, respectivamente. Por otro lado, las entidades con una menor tasa de mortalidad fueron Oaxaca, Guerrero y Chiapas, con proporciones de 13.7%, 15.4% y 16.7%, respectivamente.

Proporción a 17 meses de muertes de los establecimientos, por entidad federativa, mayo 2019-septiembre2020



Fuente: IIEG con información de INEGI, EDN.

Por sector de actividad económica, la proporción de establecimientos que cerraron de manera definitiva en el sector manufacturero en Jalisco alcanzó un 18.0%, cifra superior a la nacional que se ubicó en 15.0%. Dentro del sector manufacturero en Jalisco, las Pymes presentaron una mayor tasa de mortalidad (20.3%) que las Micro (17.8%). De manera similar, en el sector comercio de Jalisco, esta cifra fue de 19.5% para las Pymes, mientras que fue de 17.2% para las micro. Sin embargo, para el sector de Servicios Privados no Financieros, la mortalidad de las Micro (20.4%) fue superior a la de las Pymes (20.0%).

Cabe mencionar que tanto para los sectores de Comercio y Servicios Privados no Financieros, Jalisco presentó una tasa de mortalidad de establecimientos menor a la nacional. En el sector Comercio de Jalisco desaparecieron 17.2% de los establecimientos, frente a un 19.0% a nivel nacional. Mientras que en el sector de Servicios Privados no Financieros de Jalisco desaparecieron 20.4% de los negocios, cuando a nivel nacional esta cifra alcanzó 24.9%.

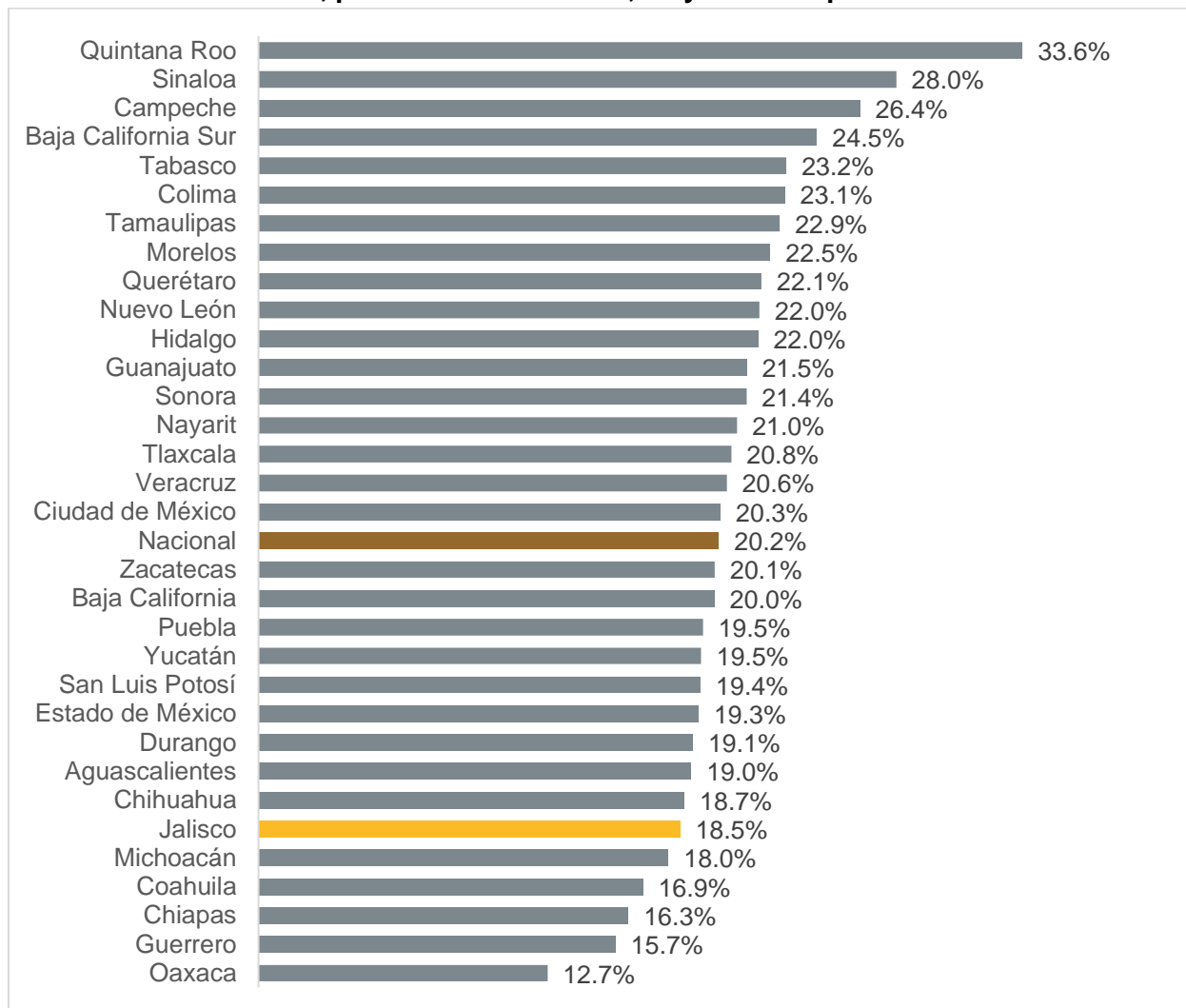
Proporción a 17 meses de muertes de los establecimientos, por sector de actividad económica y tamaño del establecimiento, mayo 2019-septiembre2020

Sector	Jalisco			Nacional		
	Micro	Pymes	Total	Micro	Pymes	Total
Manufacturas	17.8%	20.3%	18.0%	15.0%	15.4%	15.0%
Comercio	17.2%	19.5%	17.2%	19.0%	19.4%	19.0%
Servicios Privados no Financieros	20.4%	20.0%	20.4%	25.0%	24.3%	24.9%
Total	18.6%	19.9%	18.6%	20.8%	21.2%	20.8%

Fuente: IIEG con información de INEGI, EDN.

Por proporción que representa el personal ocupado de los establecimientos que cerraron, en Jalisco se perdió 18.5% del personal ocupado, lo que ubicó a Jalisco por debajo de la proporción nacional de 20.2%, colocando a la entidad en el sexto lugar respecto al resto de las entidades del país en cuanto a menor proporción que representa el personal ocupado de los establecimientos que murieron en este periodo. Quintana Roo, Sinaloa y Campeche fueron las entidades donde una mayor proporción del personal ocupado desapareció, con porcentajes de 33.6%, 28.0% y 26.4%, respectivamente.

Proporción a 17 meses que representa el personal ocupado de los establecimientos que murieron, por entidad federativa, mayo 2019-septiembre 2020



Fuente: IIEG con información de INEGI, EDN.