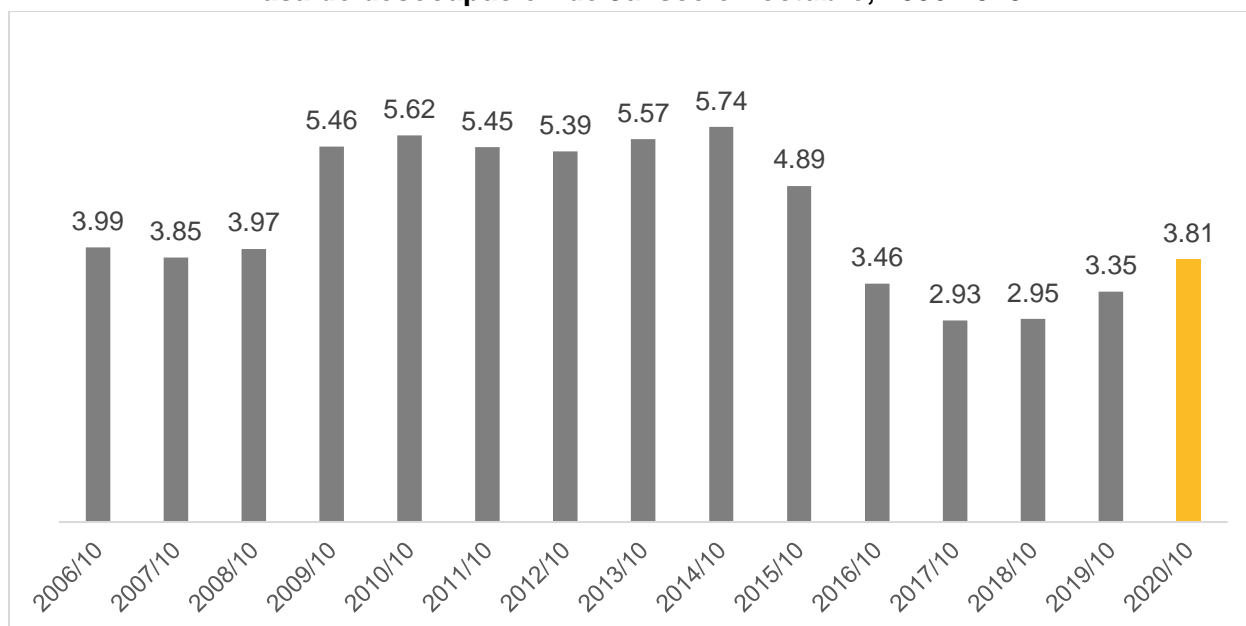


Tasa de desocupación en Jalisco en octubre 2020

De acuerdo con las cifras reportadas por el INEGI, la tasa de desocupación en Jalisco en octubre de 2020 se ubicó en 3.81%, cifra inferior a la de septiembre de 2020 (3.99%), pero mayor a la tasa observada en octubre de 2019 de 3.35%. La cifra de 2020 es la quinta tasa más baja para un octubre desde 2006.

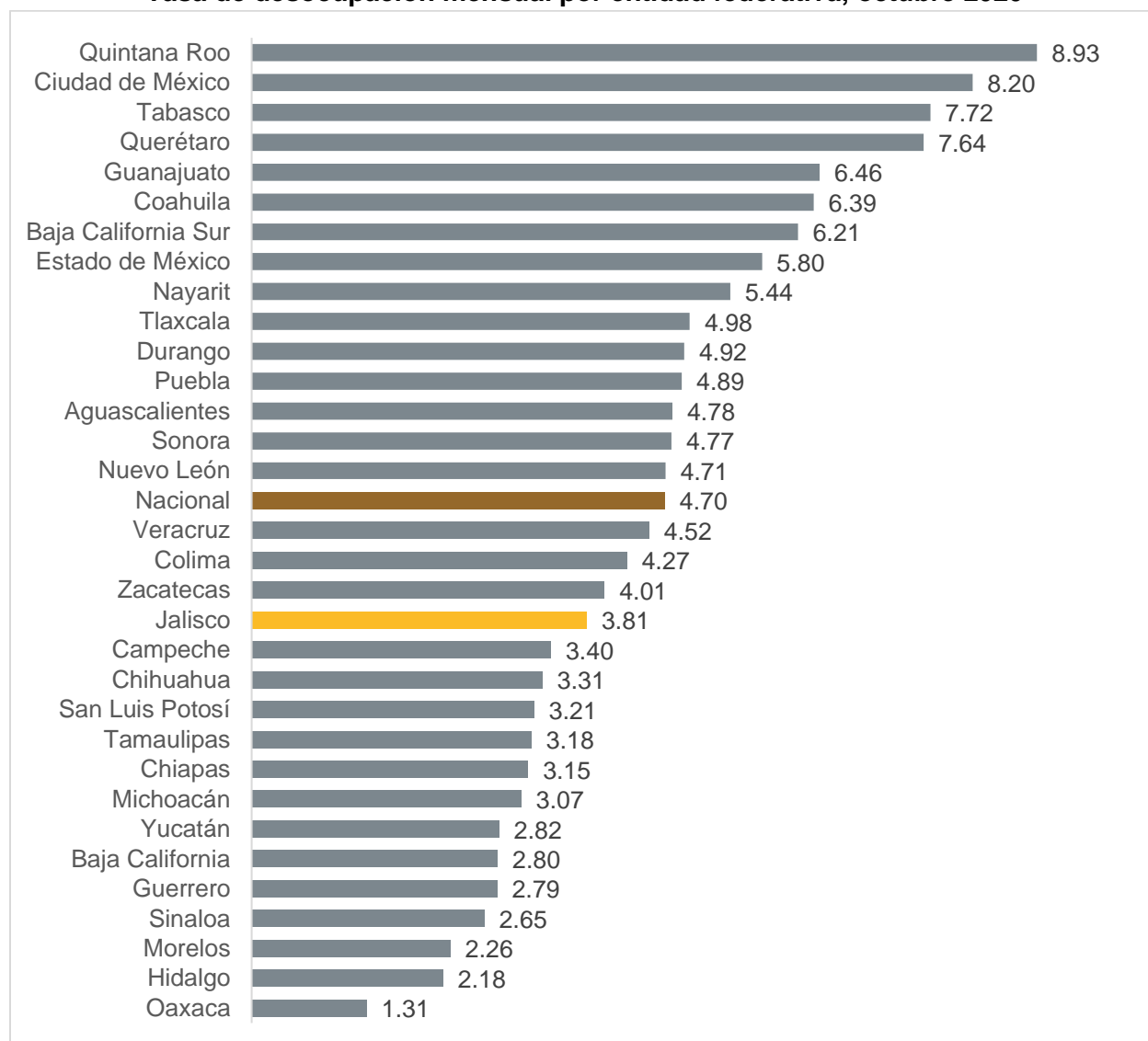
Tasa de desocupación de Jalisco en octubre, 2006-2020



Fuente: IIEG con información de la ENOE mensual del INEGI. Nota: Las cifras de septiembre y octubre de 2020 se refieren a la cifra de la ENOEN (Nueva Edición). La ENOEN mantiene el mismo diseño conceptual, estadístico y metodológico que la ENOE tradicional, pero su muestra se conformó de un 79% de entrevistas cara a cara y un 21% de entrevistas telefónicas efectivas. Es importante destacar que, de acuerdo con INEGI, no existen cambios estadísticos significativos en los indicadores estratégicos de ocupación y empleo cuando se consideran exclusivamente entrevistas cara a cara, de cuando se combinan con entrevistas telefónicas.

La tasa de desocupación de Jalisco de 3.81% es inferior a la registrada a nivel nacional de 4.70%. El indicador para Jalisco es inferior a otras entidades federativas como Ciudad de México (8.20%), Estado de México (5.80%) y Nuevo León (4.71%). Jalisco se ubicó en la posición 14 de entidades con la tasa de desocupación más baja. Las entidades con la tasa de desocupación más alta en octubre de 2020 fueron Quintana Roo (8.93%), Ciudad de México (8.20%) y Tabasco (7.72%), mientras que los estados con la menor tasa de desocupación fueron Oaxaca (1.31%), Hidalgo (2.18%) y Morelos (2.26%).

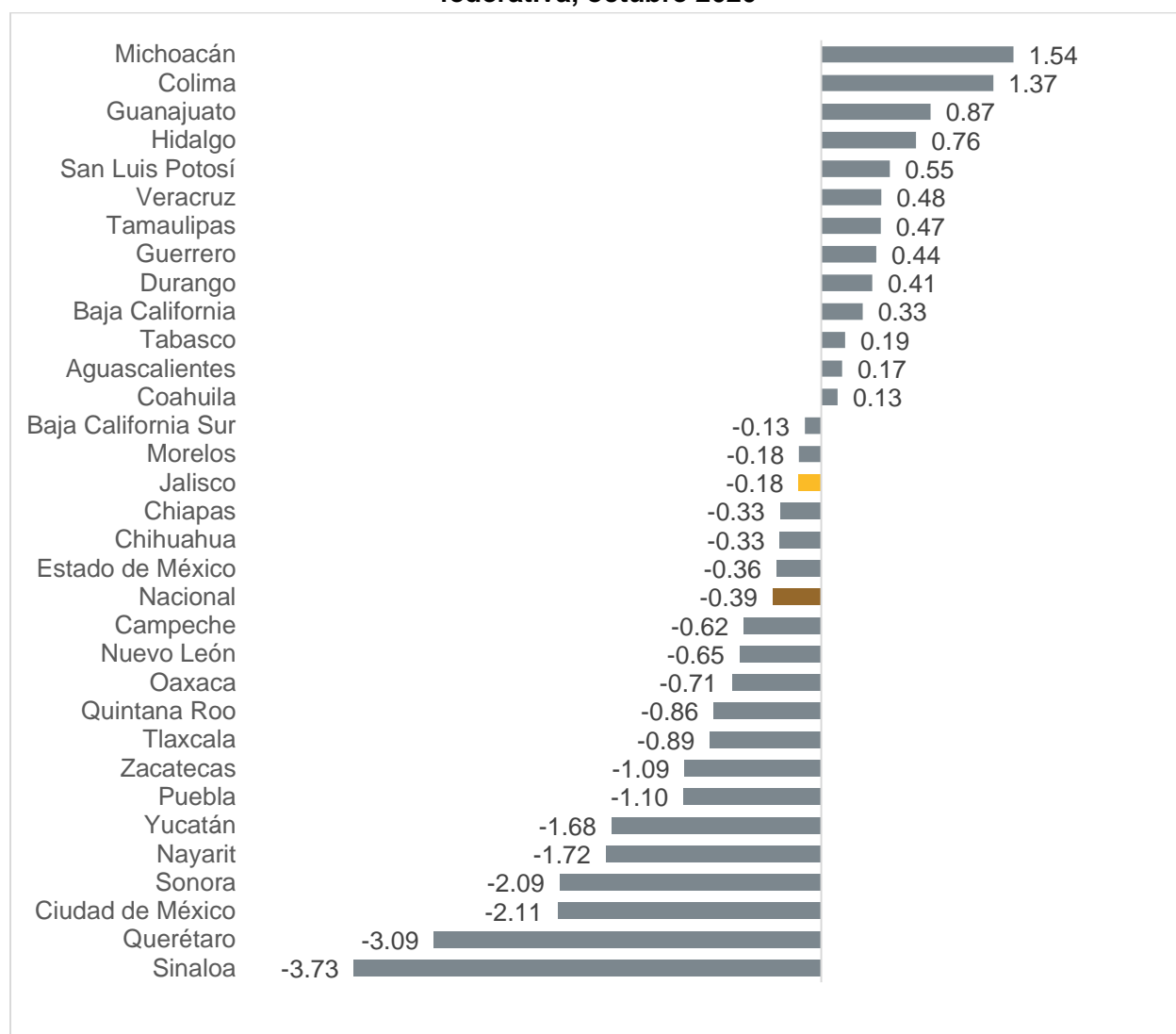
Tasa de desocupación mensual por entidad federativa, octubre 2020



Fuente: IIEG con información de la ENOEN (Nueva Edición) del INEGI.

Jalisco tuvo una disminución en la tasa de desocupación en octubre de 2020 con respecto al mes inmediato anterior de -0.18 puntos porcentuales. A nivel nacional, la tasa de desocupación reportó una disminución mensual de -0.39 puntos porcentuales. Las entidades que presentaron mayores aumentos en la tasa de desocupación fueron Michoacán (1.54 puntos porcentuales), Colima (1.37 puntos porcentuales) y Guanajuato (0.87 puntos porcentuales), mientras que las entidades que tuvieron una mayor disminución en la tasa de desocupación fueron Sinaloa (-3.73), Querétaro (-3.09) y Ciudad de México (-2.11).

Variación mensual en puntos porcentuales de la tasa de desocupación por entidad federativa, octubre 2020



Fuente: IIEG con información de la ENOEN (Nueva Edición) del INEGI.