

En octubre los patrones de Jalisco registrados en el IMSS se incrementaron en 0.19% respecto a septiembre

En octubre de 2020, en Jalisco se tenían registrados en el IMSS a 98,224 patrones, lo que implica que 186 nuevos patrones se dieron de alta con respecto al mes anterior, es decir, una variación mensual de 0.19%. A nivel nacional se registraron 1,002,900 patrones totales, un incremento de 1,208 empleadores con relación a septiembre, o una variación de 0.12% mensual.

Por sectores en Jalisco, el de comercio registró un incremento en 97 patrones nuevos con una variación mensual de 0.32%; le sigue el sector servicios que tuvo un aumento de 64 patrones y una variación de 0.21%. Por su parte, la industria de la transformación presentó un crecimiento de 29 empleadores con una variación de 0.19%; la industria de la construcción y el sector de la agricultura, ganadería, silvicultura y pesca, presentaron una generación de 26 y 10 nuevas fuentes de empleo con una variación mensual de 0.22% y 0.29%, respectivamente.

La división económica que registró pérdida de patrones en el IMSS fue el sector transporte y comunicaciones con 44 patrones menos y una variación mensual de -0.72%; las industrias extractivas se mantuvieron sin ningún movimiento en su registro.

Patrones registrados en el IMSS en Jalisco por división económica, septiembre-octubre de 2020

División económica	2020		Variación	
	Septiembre	Octubre	Absoluta	%
Agricultura, Ganadería, Silvicultura y Pesca	3,415	3,425	10	0.29%
Comercio	30,042	30,139	97	0.32%
Construcción	11,814	11,840	26	0.22%
Ind. Elec. Cap. Agua Potable	154	158	4	2.60%
Industria de Transformación	15,415	15,444	29	0.19%
Industrias Extractivas	126	126	0	0.00%
Servicios	30,969	31,033	64	0.21%
Transporte y Comunicaciones	6,103	6,059	-44	-0.72%
Total	98,038	98,224	186	0.19%

Fuente: IIEG, Instituto de Información Estadística y Geográfica, con datos del IMSS.

En el acumulado de enero a octubre del 2020, 6 de los 8 sectores han observado registros positivos, a excepción del sector de transporte y comunicaciones, el cual presentó una pérdida acumulada de 244 patrones, lo que significa una variación acumulada de -3.87%. Las industrias extractivas perdieron 5 fuentes de empleo con una variación de -3.82%.

El sector comercio registró un crecimiento de 628 patrones, una variación de 2.13% en los primeros 10 meses de 2020. Le sigue agricultura, ganadería, silvicultura y pesca que presentó un incremento de 170 empleadores con una variación acumulada de 5.22%; el sector servicios presentó 126 nuevas fuentes de empleo, y la industria de la construcción aumentó en 94 patrones en el mismo periodo. Asimismo, la industria de la transformación y la industria eléctrica y captación de agua crecieron en 54 y 11 nuevos empleadores, respectivamente.

Patrones registrados en el IMSS en Jalisco por división económica, diciembre 2019-octubre 2020

División económica	2019	2020	Variación	
	Diciembre	Octubre	Absoluta	%
Agricultura, Ganadería, Silvicultura y Pesca	3,255	3,425	170	5.22%
Comercio	29,511	30,139	628	2.13%
Construcción	11,746	11,840	94	0.80%
Ind. Elec. Cap. Agua Potable	147	158	11	7.48%
Industria de Transformación	15,390	15,444	54	0.35%
Industrias Extractivas	131	126	-5	-3.82%
Servicios	30,907	31,033	126	0.41%
Transporte y Comunicaciones	6,303	6,059	-244	-3.87%
Total	97,390	98,224	834	0.86%

Fuente: IIEG; Instituto de Información Estadística y Geográfica, con datos del IMSS.

En su comparación respecto a octubre de 2019 se observaron 1,075 patrones más, lo que implica una tasa anual de 1.11%. Las divisiones económicas de transportes y comunicaciones y la industria extractiva fueron los sectores afectados ya que tuvieron una caída de 235 y 6 patrones, respectivamente.

La división de comercio es la que ha presentado un mejor comportamiento en el último año en términos absolutos, al registrar 670 empleadores nuevos con una tasa anual de 2.27%. Servicios también tuvo un crecimiento en términos absolutos al tener 271 patrones nuevos, una tasa anual de 0.88%. Agricultura, silvicultura, caza y pesca tuvo un incremento de 208 nuevas fuentes de empleo, lo que significa una variación anual de 6.47%, la más alta en términos relativos de todos los sectores. Por su parte, la industria de la transformación tuvo una mejoría en términos absolutos al tener 129 registros patronales nuevos con respecto al mismo mes del año anterior, por lo que la tasa anual es de 0.84%.

La división de industria de la construcción registró 29 patrones nuevos lo que corresponde a una variación anual de 0.25%. Finalmente, la industria eléctrica tuvo 9 nuevos empleadores a una tasa anual de 6.04%.

Patrones registrados en el IMSS en Jalisco por división económica, octubre 2019- octubre 2020

División económica	2019	2020	Variación anual	
	Octubre	Octubre	Absoluta	%
Agricultura, Ganadería, Silvicultura y Pesca	3,217	3,425	208	6.47%
Comercio	29,469	30,139	670	2.27%
Construcción	11,811	11,840	29	0.25%
Ind. Elec. Cap. Agua Potable	149	158	9	6.04%
Industria de Transformación	15,315	15,444	129	0.84%
Industrias Extractivas	132	126	-6	-4.55%
Servicios	30,762	31,033	271	0.88%
Transporte y Comunicaciones	6,294	6,059	-235	-3.73%
Total	97,149	98,224	1,075	1.11%

Fuente: IIEG, Instituto de Información Estadística y Geográfica, con datos del IMSS.

La variación en el número de patrones registrados en el IMSS en Jalisco a partir del inicio de la contingencia se observa en la siguiente tabla. En abril y mayo se observaron reducciones llegando a 831 patrones menos. En junio, agosto, septiembre y octubre se presentó una recuperación en el número de patrones. De abril a octubre, se registra una pérdida acumulada de 143 patrones.

En los últimos 7 meses, la división más afectada en términos absolutos es transporte y comunicaciones con 285 patrones a la baja, le sigue servicios con 181 patrones menos. La industria de la transformación ha perdido 52 empleadores. En cuarto sitio se encuentra la industria de la construcción que presentó una baja de 21 patrones y, por último, la industria extractiva con una reducción de 8 fuentes de empleo.

Presentan balance positivo al reportar nuevos patrones el sector comercio con 290, la agricultura, ganadería, silvicultura y pesca con 112 y la industria eléctrica con 2 nuevos empleadores.

Patrones registrados en el IMSS en Jalisco por división económica, marzo-octubre 2020

División económica	2020									Variación absoluta						Total
	Mar	Abr	May	Jun	Jul	Ago	Sep	Oct	abr/ mar	mayo/ abril	jun/ may	jul/ jun	ago/ jul	sep/ ago	oct/ sep	
Agricultura, Ganadería, Silvicultura y Pesca	3,313	3,327	3,329	3,348	3,378	3,402	3,415	3,425	14	2	19	30	24	13	10	112
Comercio	29,849	29,807	29,789	29,821	29,901	30,013	30,042	30,139	-42	-18	32	80	112	29	97	290
Construcción	11,861	11,596	11,653	11,804	11,763	11,837	11,814	11,840	-265	57	151	-41	74	-23	26	-21
Ind. Elec. Cap. Agua Potable	156	154	154	153	157	158	154	158	-2	0	-1	4	1	-4	4	2
Industria de Transformación	15,496	15,441	15,411	15,377	15,394	15,402	15,415	15,444	-55	-30	-34	17	8	13	29	-52
Industrias Extractivas	134	132	132	130	127	128	126	126	-2	0	-2	-3	1	-2	0	-8
Servicios	31,214	31,003	30,874	30,925	30,885	30,920	30,969	31,033	-211	-129	51	-40	35	49	64	-181
Transporte y Comunicaciones	6,344	6,281	6,194	6,191	6,133	6,146	6,103	6,059	-63	-87	-3	-58	13	-43	-44	-285
Total	98,367	97,741	97,536	97,749	97,738	98,006	98,038	98,224	-626	-205	213	-11	268	32	186	-143

Fuente: IIEG; Instituto de Información Estadística y Geográfica, con datos del IMSS.

Por tamaño, en el mes de octubre los rangos que sufrieron una pérdida absoluta de patrones fueron: de 1 asegurado ya que se redujo en 71 patrones o una tasa mensual de -0.28%, el de 2 y 5 asegurados con una baja de 12 empleadores y una tasa de -0.03% y los rangos de entre 251 y 500 asegurados y el de más de mil que tuvieron una reducción de 2 patrones cada uno.

En contraste, el rango que reflejó un mayor incremento fue el de entre 6 y 50 asegurados con 242 nuevos patrones y una variación de 0.83%, le sigue el rango de entre 51 y 250 asegurados con 19 empleadores más, con una tasa mensual de 0.49%. Por último, el rango de entre 501 y 1,000 asegurados refleja un aumento de 12 nuevos patrones y una tasa mensual de 4.98%. Existe un crecimiento del número de patrones que generan un mayor volumen de empleos.

Patrones registrados en el IMSS en Jalisco por tamaño, septiembre-octubre 2020

Tamaño	2020		Variación mensual	
	Septiembre	Octubre	Absoluta	%
1 asegurado	25,246	25,175	-71	-0.28%
Entre 2 y 5 asegurados	38,815	38,803	-12	-0.03%
Entre 6 y 50 asegurados	29,178	29,420	242	0.83%
Entre 51 y 250 asegurados	3,858	3,877	19	0.49%
Entre 251 y 500 asegurados	539	537	-2	-0.37%
Entre 501 y 1000 asegurados	241	253	12	4.98%
Más de 1000 asegurados	161	159	-2	-1.24%
TOTAL	98,038	98,224	186	0.19%

Fuente: IIEG; Instituto de Información Estadística y Geográfica, con datos del IMSS.

En su comparativo anual, los patrones registrados ante el IMSS los rangos que tuvieron balance positivo fueron los de 1 asegurado con 737 patrones nuevos y una tasa anual de 3.02%, seguido de los de 6 a 50 asegurados con 266 nuevos empleadores con una variación de 0.91%, y en tercer lugar los que se encuentran entre 2 y 5 asegurados con 251 nuevas fuentes de empleo y una variación de 0.65%.

En contraste, los patrones con más de 50 asegurados registraron disminuciones anuales. El rango de 51 a 250 perdió 138 patrones, una tasa anual de -3.44%; el rango de 251 a 500 asegurados perdió 21 patrones con una tasa anual de -3.76%; mientras que, los patrones de entre 501 y 1,000 asegurados se redujeron en 13, lo que representa una disminución anual de -4.89% siendo este rango el que mayor variación porcentual negativa registró. Finalmente, los patrones de más de 1,000 asegurados disminuyeron en 7, una variación anual de -4.22%.

Patrones registrados en el IMSS en Jalisco por tamaño, octubre 2019 y octubre 2020

Tamaño	2019	2020	Variación anual	
	Octubre	Octubre	Absoluta	%
1 asegurado	24,438	25,175	737	3.02%
Entre 2 y 5 asegurados	38,552	38,803	251	0.65%
Entre 6 y 50 asegurados	29,154	29,420	266	0.91%
Entre 51 y 250 asegurados	4,015	3,877	-138	-3.44%
Entre 251 y 500 asegurados	558	537	-21	-3.76%
Entre 501 y 1000 asegurados	266	253	-13	-4.89%
Más de 1000 asegurados	166	159	-7	-4.22%
TOTAL	97,149	98,224	1,075	1.11%

Fuente: IIEG; Instituto de Información Estadística y Geográfica, con datos del IMSS.

En el acumulado de abril a octubre, todos los tamaños de patrones disminuyeron, a excepción del de 1 asegurado que ha ganado 510 patrones.

El tamaño de empleador de 6 a 50 asegurados registra una variación de -383 patrones, mientras que el tamaño de 51 y 250 asegurados perdió 158 empleadores. El tamaño de entre 2 y 5 asegurados disminuyó en 75, y el de entre 251 y 500 asegurados perdió 19 patrones registrados. Asimismo, los patrones que se encuentran en el rango de entre 501 y 1,000 asegurados se redujeron en 14 en el mismo periodo. El tamaño más grande que es el de más de 1,000 asegurados perdió 4 patrones en los últimos 7 meses.

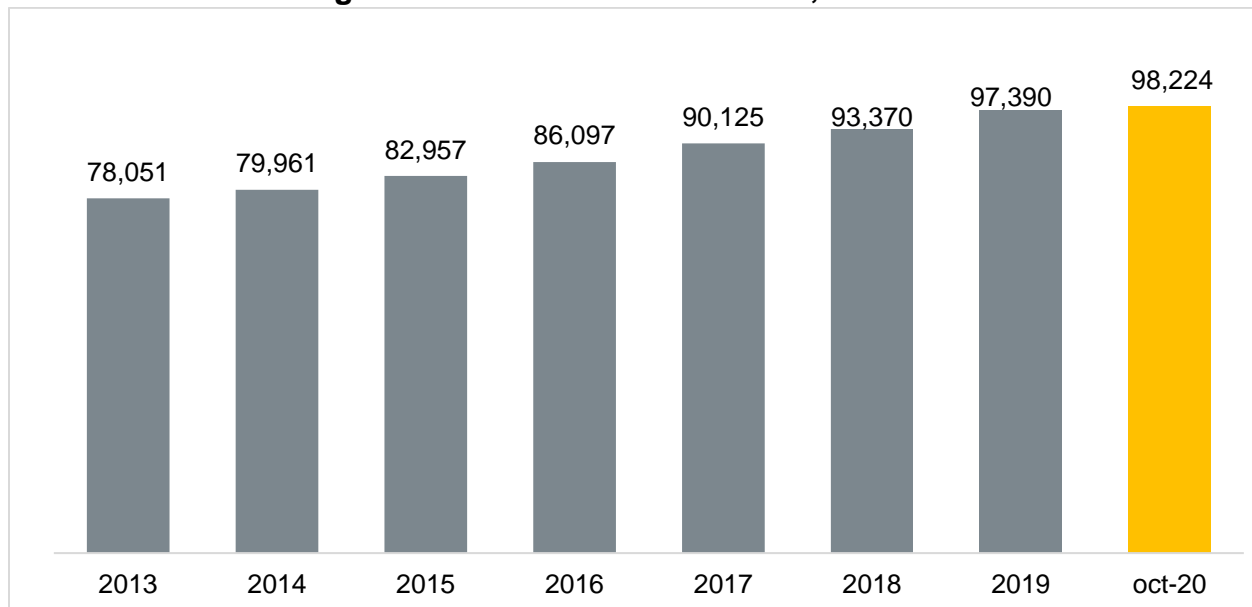
Patrones registrados en el IMSS en Jalisco por tamaño, marzo-octubre 2020

Tamaño	2020								Variación absoluta							Total
	Mar	Abr	May	Jun	Jul	Ago	Sep	Oct	abr/ mar	mayo/ abril	jun/ may	jul/ jun	ago/ jul	sep/ ago	oct/ sep	
1 asegurado	24,665	24,774	24,852	24,957	25,084	25,224	25,246	25,175	109	78	105	127	140	22	-71	510
Entre 2 y 5 asegurados	38,878	38,779	38,768	38,887	38,768	38,800	38,815	38,803	-99	-11	119	-119	32	15	-12	-75
Entre 6 y 50 asegurados	29,803	29,324	29,114	29,152	29,127	29,205	29,178	29,420	-479	-210	38	-25	78	-27	242	-383
Entre 51 y 250 asegurados	4,035	3,926	3,884	3,841	3,851	3,852	3,858	3,877	-109	-42	-43	10	1	6	19	-158
Entre 251 y 500 asegurados	556	522	514	515	515	533	539	537	-34	-8	1	0	18	6	-2	-19
Entre 501 y 1000 asegurados	267	257	248	245	245	237	241	253	-10	-9	-3	0	-8	4	12	-14
Más de 1000 asegurados	163	159	156	152	148	155	161	159	-4	-3	-4	-4	7	6	-2	-4
TOTAL	98,367	97,741	97,536	97,749	97,738	98,006	98,038	98,224	-626	-205	213	-11	268	32	186	-143

Fuente: IIEG; Instituto de Información Estadística y Geográfica, con datos del IMSS.

Los patrones registrados en Jalisco en el mes de octubre de 2020 fueron 98,224, lo que representa un aumento de 0.86% en comparación con el cierre de 2019 cuando se contabilizaron 97,390 patrones. Estas cifras implican que existen 834 patrones formales más en la entidad en lo que va del año.

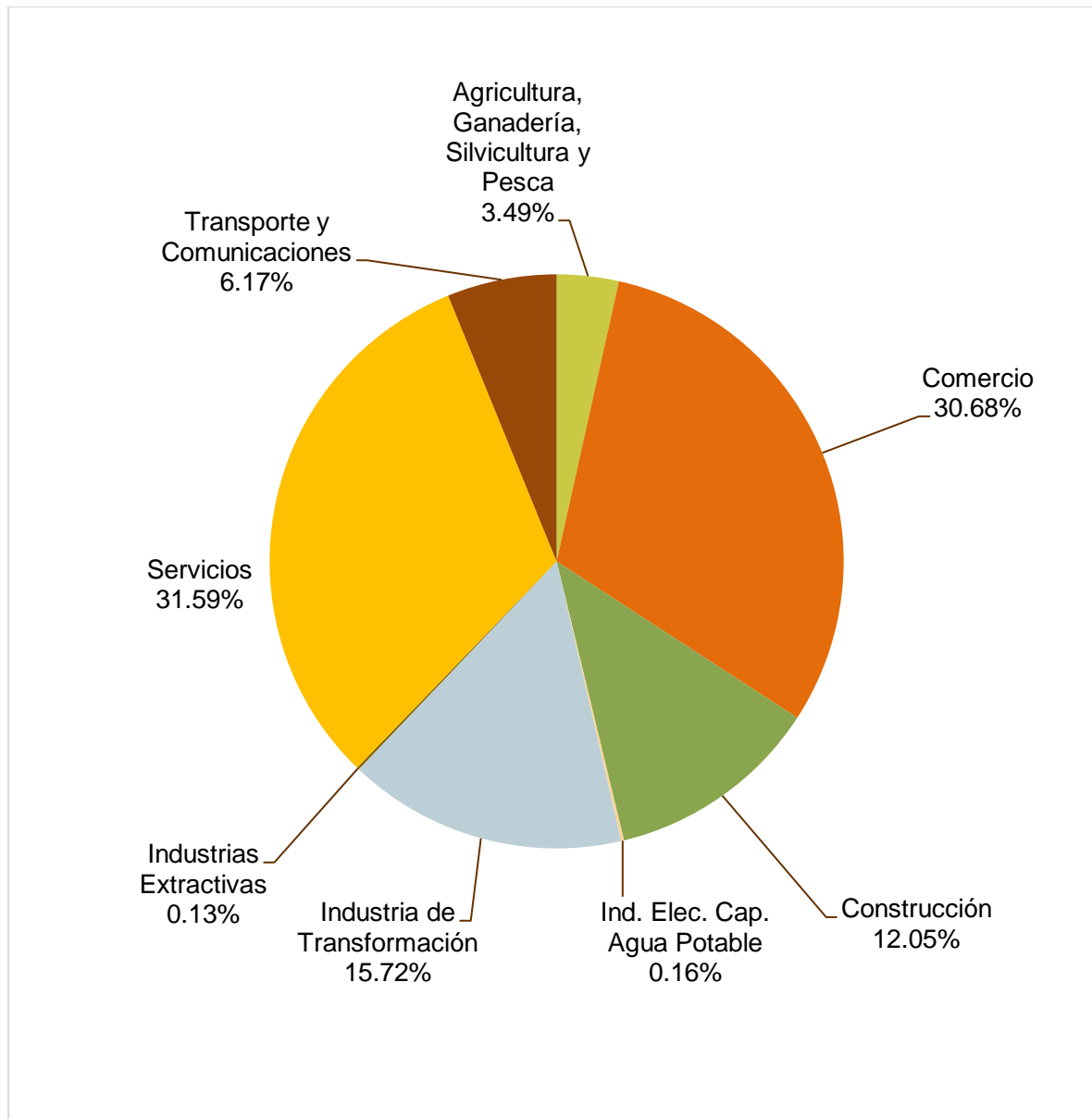
Patrones registrados en el IMSS en Jalisco, 2013-octubre 2020



Fuente: IIEG, con información del IMSS.

En la distribución porcentual de patrones registrados por sector de actividad económica en el mes de octubre de 2020, se observa que el sector servicios concentra la mayor proporción de patrones con 31.59%, seguido por el sector comercio con 30.68% y la industria de la transformación con 15.72%.

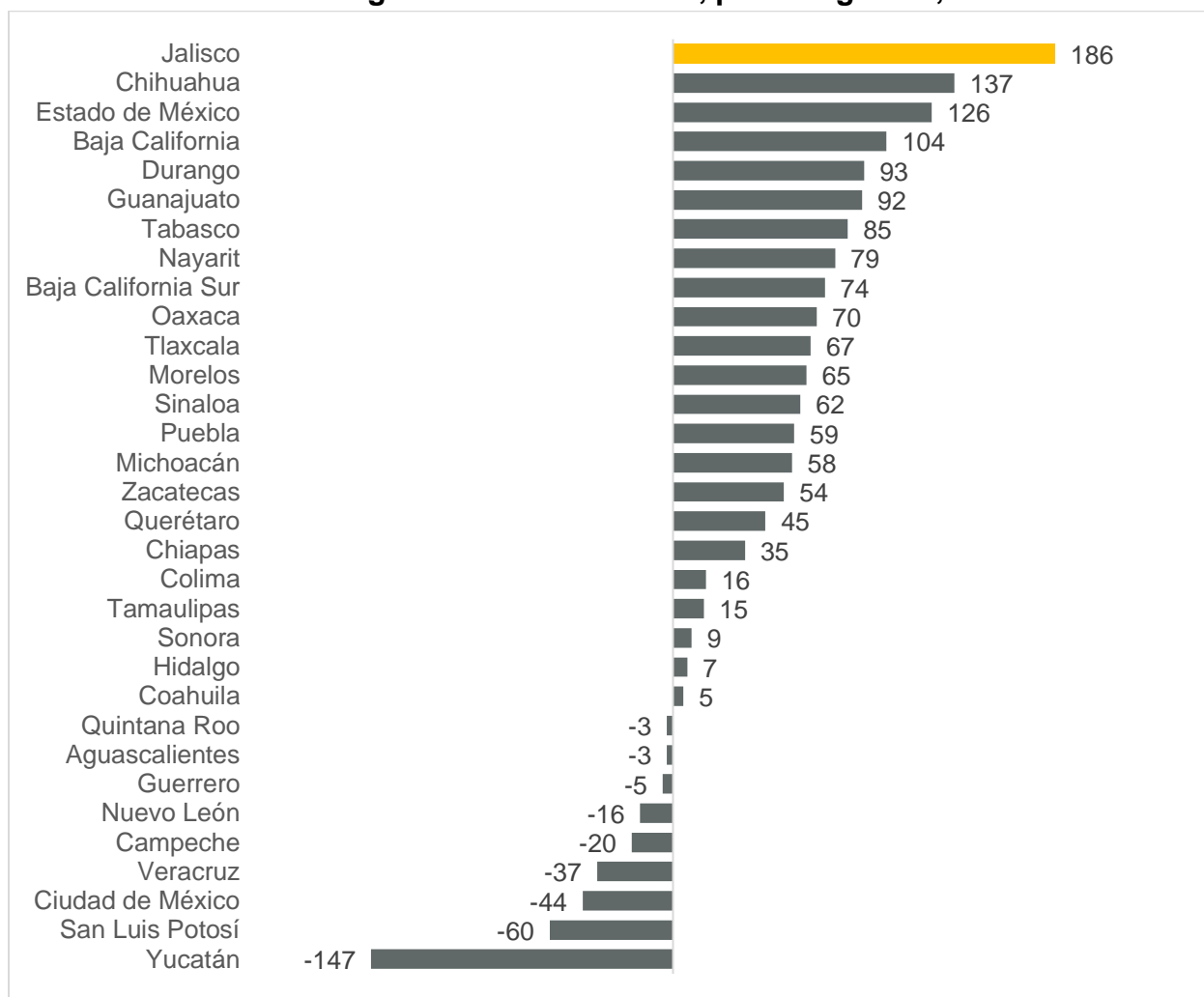
Patrones de Jalisco registrados en el IMSS, por división económica, octubre de 2020



Fuente: IIEG, con información del IMSS.

En Jalisco, en el mes de octubre estaban dados de alta 98,224 patrones nuevos a diferencia del mes anterior cuando se registraron 98,038 teniendo un aumento de 186 patrones registrados. Con este resultado Jalisco se ubica en el primer lugar a nivel nacional con respecto a la variación absoluta de patrones; Chihuahua está en segundo lugar con 137 patrones nuevos, por otro lado, Yucatán es último con -147. A nivel nacional se registraron 1,002,900 patrones totales, un aumento de 1,208 empleadores o una variación de 0.12% mensual.

Patrones nuevos registrados ante el IMSS, por delegación, octubre 2020

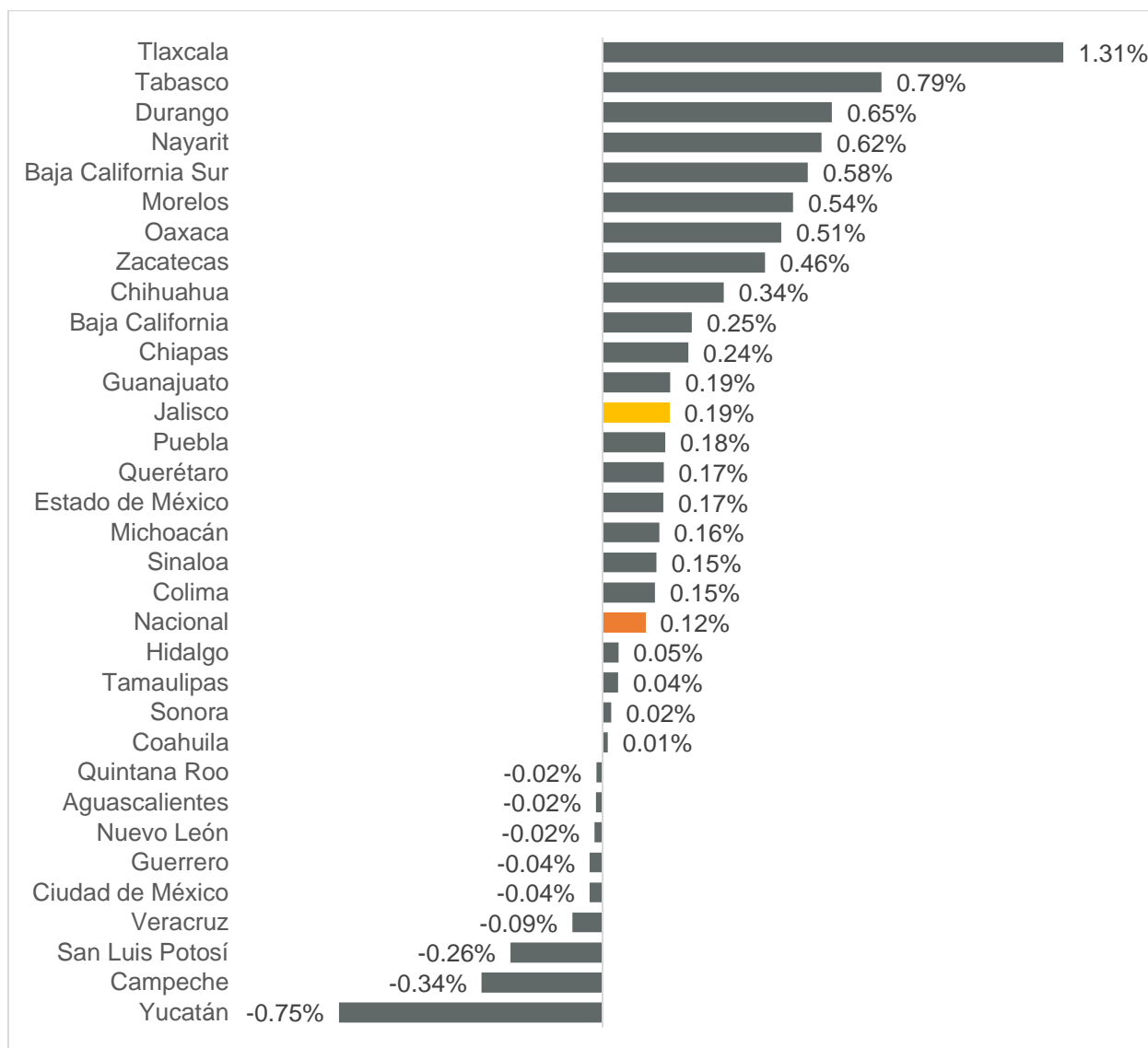


Fuente: IIEG con información del IMSS.

Nota: La información presentada es con base en la información por delegaciones del IMSS que publica en su plataforma, la cual difiere por entidad federativa.

La variación mensual de Jalisco en octubre fue de 0.19%, por arriba del incremento nacional de 0.12% quedando en el lugar 13. En primer lugar está Tlaxcala con 1.31%, al mismo tiempo Yucatán en último con -0.75%.

Variación mensual de patrones nuevos registrados ante el IMSS, por delegación, octubre 2020

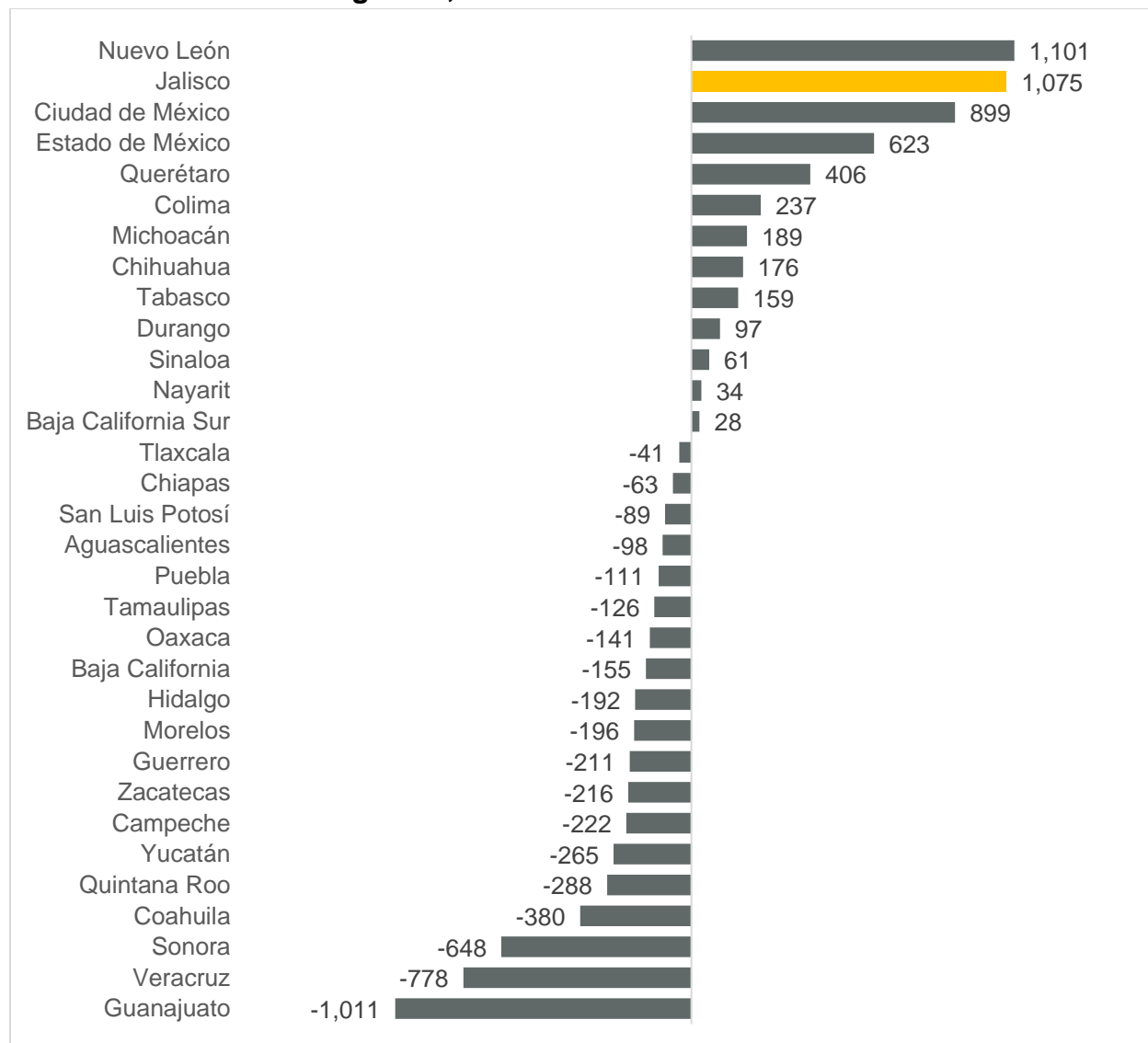


Fuente: IIEG con información del IMSS.

Nota: La información presentada es con base en la información por delegaciones del IMSS que publica en su plataforma, la cual difiere por entidad federativa.

Con relación a la variación absoluta con respecto a octubre del año anterior, Jalisco se ubica en el segundo lugar con 1,075 nuevos patrones registrados con una variación porcentual anual de 1.11%. Por otro lado, Nuevo León está en primer lugar con 1,101 y Guanajuato está en último con -1,011 patrones menos.

Variación anual absoluta de patrones nuevos registrados ante el IMSS, por delegación, octubre 2019 vs octubre 2020

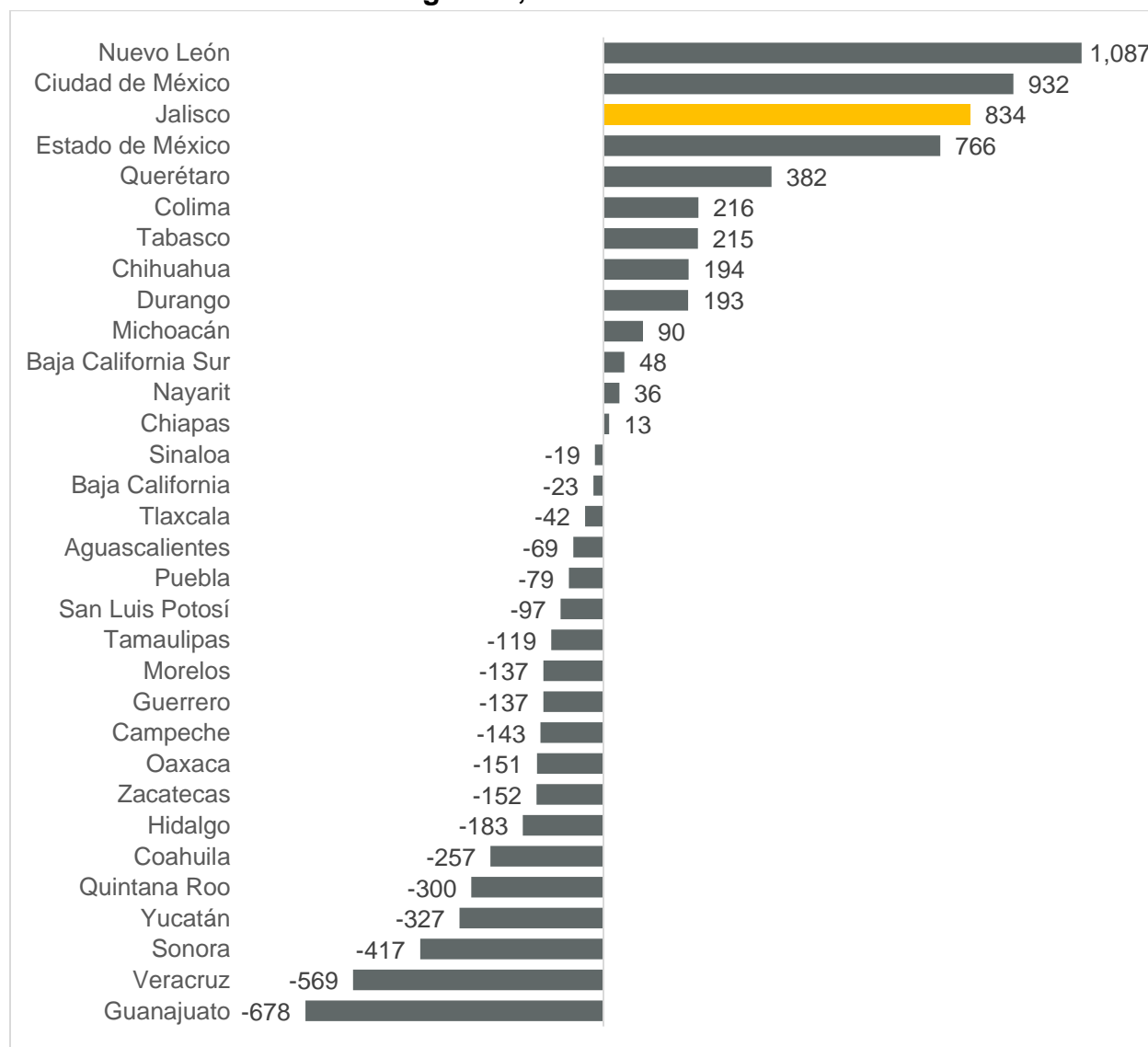


Fuente: IIEG con información del IMSS.

Nota: La información presentada es con base en la información por delegaciones del IMSS que publica en su plataforma, la cual difiere por entidad federativa.

En el acumulado de enero a octubre de 2020, Jalisco se encuentra en la tercera posición con 834 patrones o una variación acumulada de 0.86%, por detrás de la Nuevo León con 1,087 y Ciudad de México con 932 patrones.

Variación acumulada de patrones nuevos registrados ante el IMSS, por delegación, enero-octubre 2020



Fuente: IIEG con información del IMSS.

Nota: La información presentada es con base en la información por delegaciones del IMSS que publica en su plataforma, la cual difiere por entidad federativa.