

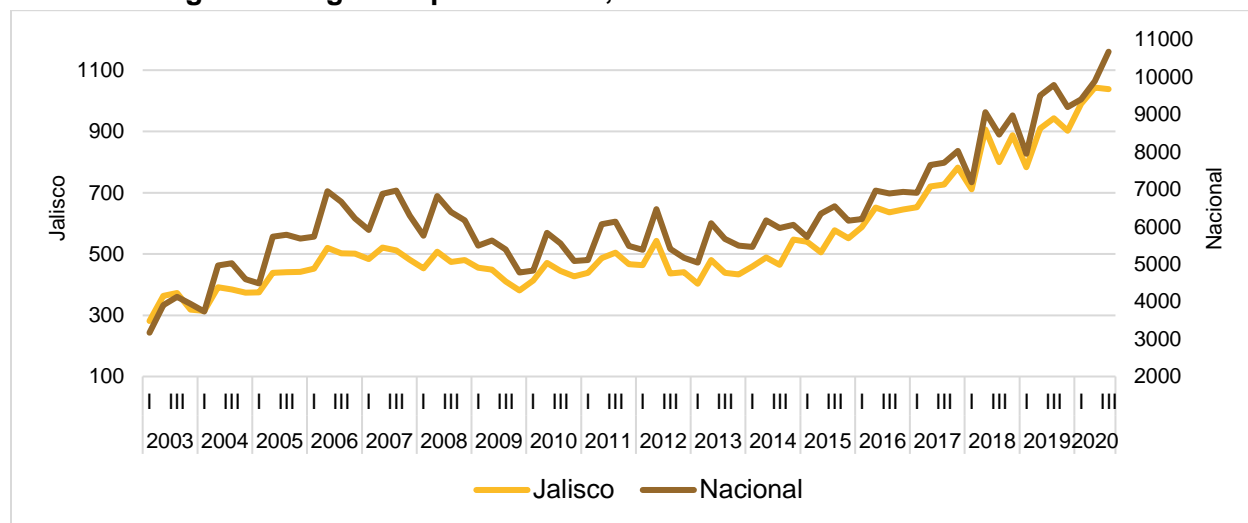
## Jalisco primer lugar en captación de remesas en el tercer trimestre de 2020

Durante el tercer trimestre de 2020, México recibió 10,674.57 millones de dólares (mdd) en ingresos por remesas de 30.1 millones de operaciones; en promedio, cada operación de remesas fue por un monto de 354.65 dólares.

En Jalisco, durante el mismo periodo, se tuvieron ingresos por remesas de 1,038.56 mdd, lo que representa el 9.73% del total de ingresos en el país. Con respecto al mismo trimestre de 2019, las remesas enviadas a Jalisco crecieron 10.19%, mayor al crecimiento nacional de 9.05%.

En el acumulado de 2020 Jalisco registra 3,071.47 mdd un aumento de 16.57% respecto al mismo periodo de 2019.

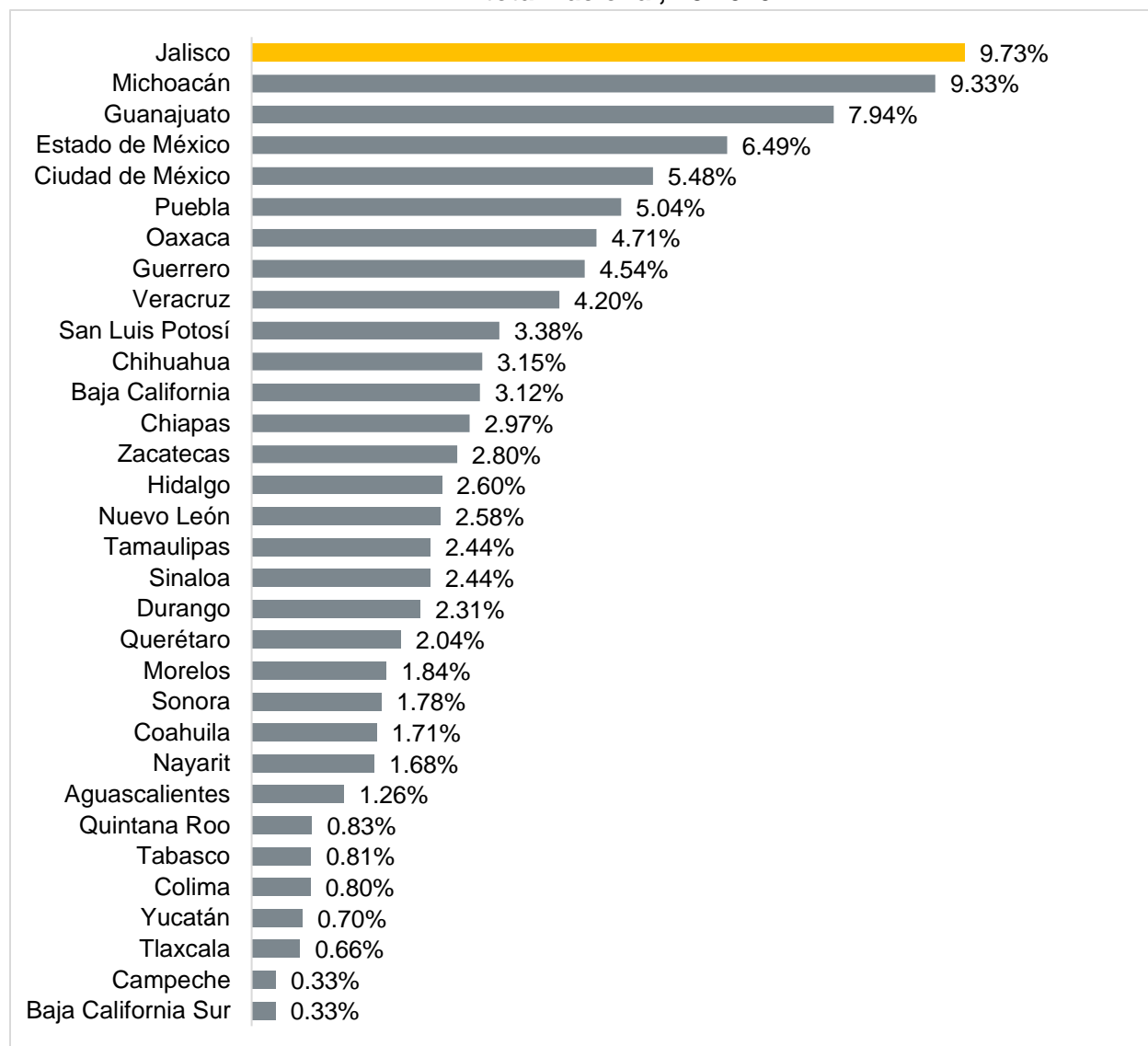
**Figura 1. Ingresos por remesas, millones de dólares. T1 2003 – T3 2020**



Fuente: IIEG, elaborado con datos de Banxico.

Jalisco es la entidad federativa que recibió la mayor cantidad de remesas durante el tercer trimestre de 2020, concentrando el 9.73% de las remesas nacionales. Michoacán se ubica en el segundo lugar (9.33%), y Guanajuato en el tercero (7.94%). En contraste, las entidades federativas que menos remesas recibieron son Tlaxcala (0.66%), Campeche y Baja California Sur con 0.33% cada uno.

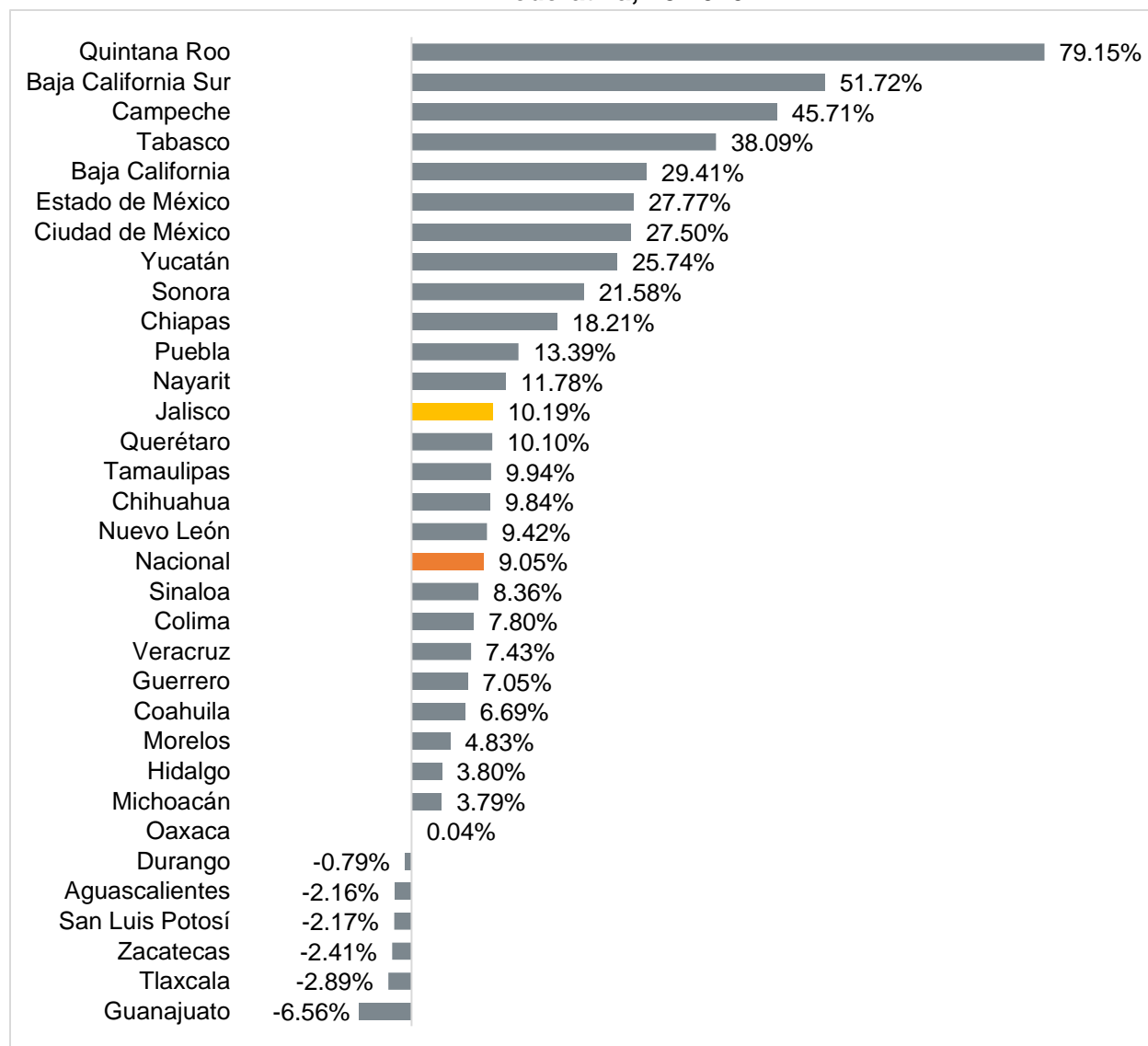
**Figura 2. Porcentaje de los ingresos por remesas por entidad federativa respecto al total nacional, T3 2020**



Fuente: IIEG, elaborado con datos de Banxico. Porcentaje del total de las remesas nacionales en el tercer trimestre de 2020.

El crecimiento anual de los ingresos por remesas de Jalisco durante el tercer trimestre de 2020 fue de 10.19%, mayor al crecimiento nacional de 9.05% y posicionándose en el décimo tercer lugar. En primer lugar se encuentra Quintana Roo que reportó una variación anual de 79.15%. Seis entidades tuvieron una variación negativa, siendo Guanajuato el que tuvo la mayor caída con -6.56%.

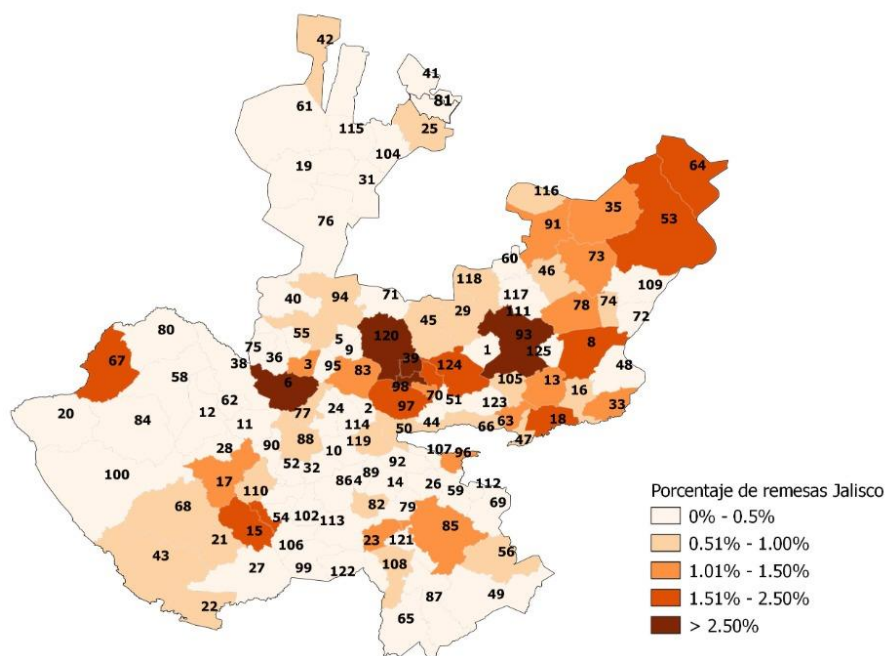
**Figura 3. Variación porcentual anual de los ingresos por remesas por entidad federativa, T3 2020.**



Fuente: IIEG, elaborado con datos de Banxico. Variación de los ingresos por remesas respecto al tercer trimestre de 2019.

En el acumulado al tercer trimestre de 2020, Guadalajara es el municipio donde se registra la mayor participación de las remesas de Jalisco con 12.66%, seguido de Zapopan con 7.90 % y Tlaquepaque con 3.37%. Los municipios que menos ingresos por remesas registran son: Santa María de los Ángeles, Chimaltitán y Valle de Juárez, con menos de 100 mil dólares por ingresos durante este periodo.

**Figura 4. Porcentaje de participación de los ingresos por remesas por municipio con respecto al total estatal, acumulado 2020**



Fuente: IIEG, elaborado con datos de Banxico. Porcentaje del total de ingresos por remesas durante el acumulado de 2020. Para ver el nombre del municipio referirse a la página 5.

Nota: Del total de ingresos por remesas en la entidad del acumulado de 2020, 0.01% del total no está distribuido por municipio.

| Clave Región | Clave Municipio | Municipio | Clave Región | Clave Municipio | Municipio                    |
|--------------|-----------------|-----------|--------------|-----------------|------------------------------|
|              | 3               | 1         | 9            | 62              | Mixtlán                      |
|              | 11              | 2         | 4            | 63              | Ocotlán                      |
|              | 10              | 3         | 2            | 64              | Ojuelos de Jalisco           |
|              | 11              | 4         | 6            | 65              | Pihuamo                      |
|              | 10              | 5         | 4            | 66              | Poncitlán                    |
|              | 10              | 6         | 9            | 67              | Puerto Vallarta              |
|              | 10              | 7         | 8            | 68              | Villa Purificación           |
|              | 3               | 8         | 5            | 69              | Quitupan                     |
|              | 10              | 9         | 12           | 70              | El Salto                     |
|              | 11              | 10        | 12           | 71              | San Cristóbal de la Barranca |
|              | 7               | 11        | 2            | 72              | San Diego de Alejandría      |
|              | 9               | 12        | 2            | 73              | San Juan de los Lagos        |
|              | 4               | 13        | 3            | 74              | San Julián                   |
|              | 11              | 14        | 10           | 75              | San Marcos                   |
|              | 7               | 15        | 1            | 76              | San Martín de Bolaños        |
|              | 4               | 16        | 11           | 77              | San Martín Hidalgo           |
|              | 7               | 17        | 3            | 78              | San Miguel el Alto           |
|              | 4               | 18        | 6            | 79              | Gómez Farías                 |
|              | 1               | 19        | 9            | 80              | San Sebastián del Oeste      |
|              | 9               | 20        | 1            | 81              | Santa María de los Ángeles   |
|              | 8               | 21        | 11           | 82              | Sayula                       |
|              | 8               | 22        | 10           | 83              | Tala                         |
|              | 6               | 23        | 9            | 84              | Talpa de Allende             |
|              | 11              | 24        | 6            | 85              | Tamazula de Gordiano         |
|              | 1               | 25        | 11           | 86              | Tapalpa                      |
|              | 5               | 26        | 6            | 87              | Tecalitlán                   |
|              | 8               | 27        | 7            | 88              | Tecolotlán                   |
|              | 7               | 28        | 11           | 89              | Techaluta de Montenegro      |
|              | 12              | 29        | 7            | 90              | Tenamaxtlán                  |
|              | 5               | 30        | 2            | 91              | Teocaltiche                  |
|              | 1               | 31        | 11           | 92              | Teocuitatlán de Corona       |
|              | 7               | 32        | 3            | 93              | Tepatitlán de Morelos        |
|              | 4               | 33        | 10           | 94              | Tequila                      |
|              | 7               | 34        | 10           | 95              | Teuchitlán                   |
|              | 2               | 35        | 5            | 96              | Tizapán el Alto              |
|              | 10              | 36        | 12           | 97              | Tlajomulco de Zúñiga         |
|              | 7               | 37        | 12           | 98              | Tlaquepaque                  |
|              | 9               | 38        | 6            | 99              | Tolimán                      |
|              | 12              | 39        | 8            | 100             | Tomatlán                     |
|              | 10              | 40        | 12           | 101             | Tonalá                       |
|              | 1               | 41        | 7            | 102             | Tonaya                       |
|              | 1               | 42        | 6            | 103             | Tonila                       |
|              | 8               | 43        | 1            | 104             | Totatiche                    |
|              | 12              | 44        | 4            | 105             | Tototlán                     |
|              | 12              | 45        | 7            | 106             | Tuxcacuesco                  |
|              | 3               | 46        | 5            | 107             | Tuxcueca                     |
|              | 4               | 47        | 6            | 108             | Tuxpan                       |
|              | 3               | 48        | 2            | 109             | Unión de San Antonio         |
|              | 6               | 49        | 7            | 110             | Unión de Tula                |
|              | 5               | 50        | 3            | 111             | Valle de Guadalupe           |
|              | 12              | 51        | 5            | 112             | Valle de Juárez              |
|              | 7               | 52        | 6            | 113             | San Gabriel                  |
|              | 2               | 53        | 11           | 114             | Villa Corona                 |
|              | 7               | 54        | 1            | 115             | Villa Guerrero               |
|              | 10              | 55        | 2            | 116             | Villa Hidalgo                |
|              | 5               | 56        | 3            | 117             | Cañadas de Obregón           |
|              | 5               | 57        | 3            | 118             | Yahualica de González Gallo  |
|              | 9               | 58        | 11           | 119             | Zacoalco de Torres           |
|              | 5               | 59        | 12           | 120             | Zapopan                      |
|              | 3               | 60        | 6            | 121             | Zapotiltic                   |
|              | 1               | 61        | 6            | 122             | Zapotitlán de Vadillo        |
|              |                 |           | 4            | 123             | Zapotlán del Rey             |
|              |                 |           | 12           | 124             | Zapotlanejo                  |
|              |                 |           | 3            | 125             | San Ignacio Cerro Gordo      |