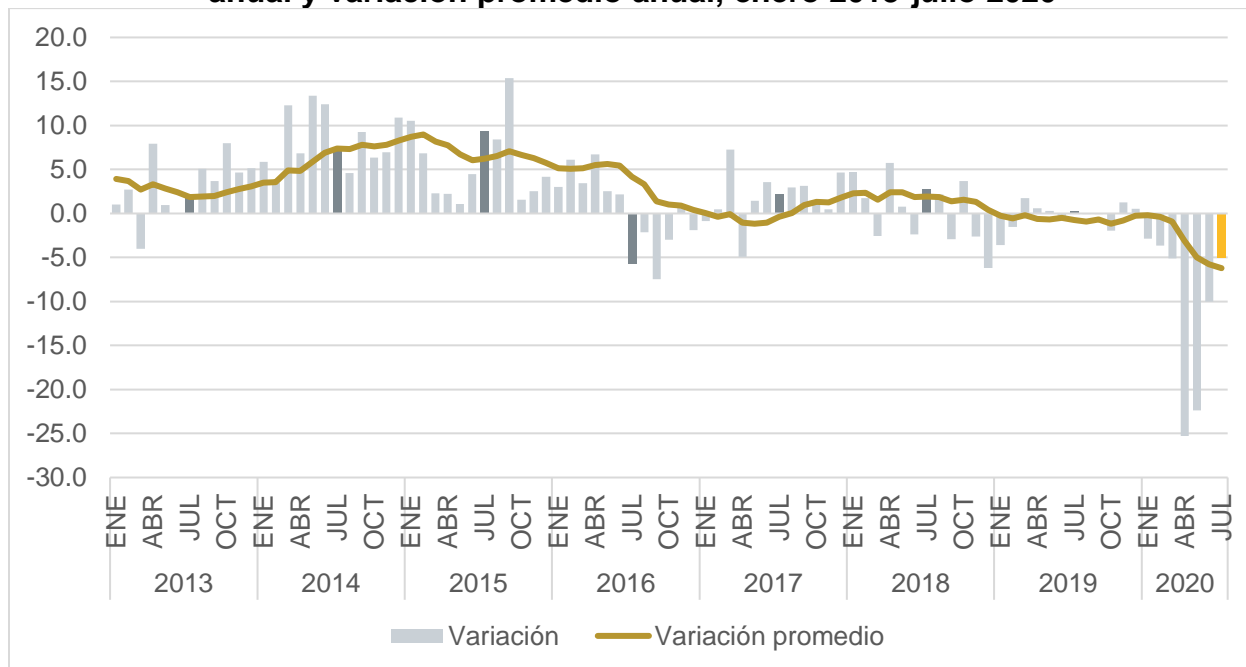


## Actividad Industrial en Jalisco disminuye 5.1% a tasa anual en julio de 2020

De acuerdo con cifras del Indicador Mensual de la Actividad Industrial por Entidad Federativa (IMAIEF) reportadas por INEGI, la actividad industrial en Jalisco disminuyó 5.1% a tasa anual en julio de 2020, caída menor a la del mes inmediato anterior, cuando se presentó una reducción de 10.0%. Sin embargo, esta cifra es inferior a la de julio de 2019, cuando se presentó un crecimiento de 0.3% anual en la actividad industrial. Asimismo, el desempeño estatal promedio de los últimos doce meses cambió de -5.8% a -6.2%.

La actividad industrial considera los sectores: i) Minería; ii) Generación, transmisión y distribución de energía eléctrica, suministro de agua y de gas por ductos al consumidor final; iii) Construcción; y, iv) Industrias manufactureras.

### Indicador Mensual de la Actividad Industrial de Jalisco. Variación porcentual anual y variación promedio anual, enero 2013-julio 2020

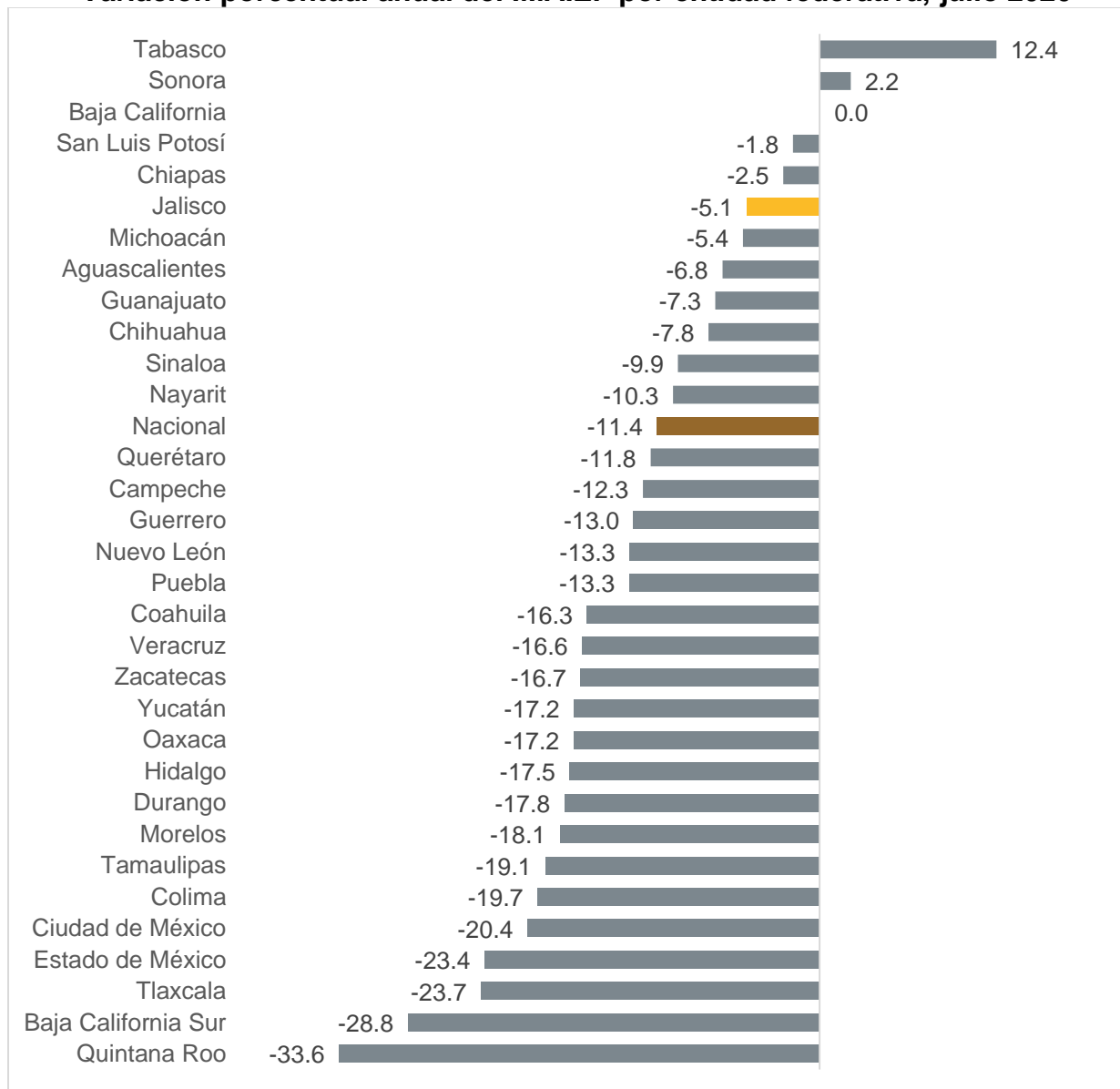


Fuente: IIEG con información de INEGI, IMAIEF.

Nota: La variación anual es la variación con respecto al mismo mes del año anterior, mientras que la variación promedio es el promedio de las variaciones los últimos doce meses.

El desempeño de la actividad industrial de Jalisco en julio de 2020 fue superior al nacional, que registró una caída anual de 11.4%. La disminución de 5.1% de Jalisco ubicó a la entidad en el sexto lugar a nivel nacional en cuanto a desempeño de la actividad industrial.

**Variación porcentual anual del IMAIEF por entidad federativa, julio 2020**

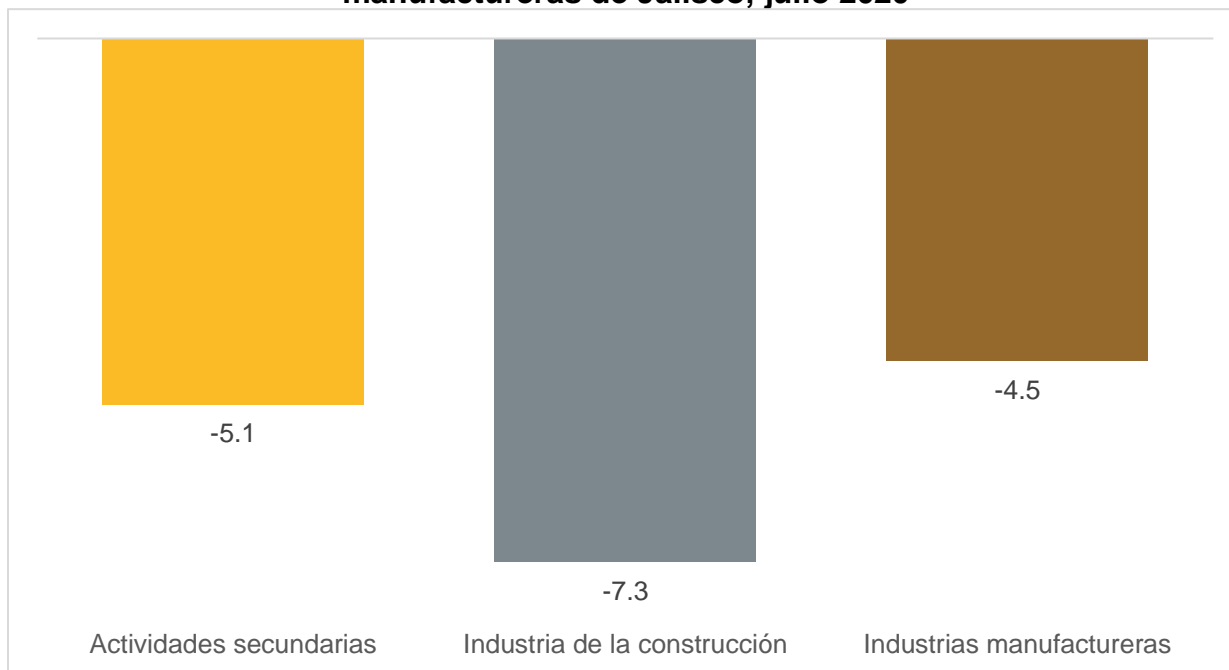


Fuente: IIEG con información de INEGI, IMAIEF.

Nota: La variación anual es la variación con respecto al mismo mes del año anterior.

Si bien la actividad industrial en Jalisco presentó una caída anual de 5.1% en julio, la industria de la construcción estatal tuvo una disminución de 7.3% anual, mientras que las industrias manufactureras cayeron a 4.5% anual, siendo estas industrias las que ocasionaron que la variación global de la actividad industrial cayera a una menor tasa.

**Variación porcentual con respecto al mismo periodo del año anterior del IMAIEF de actividades secundarias, industria de la construcción e industrias manufactureras de Jalisco, julio 2020**

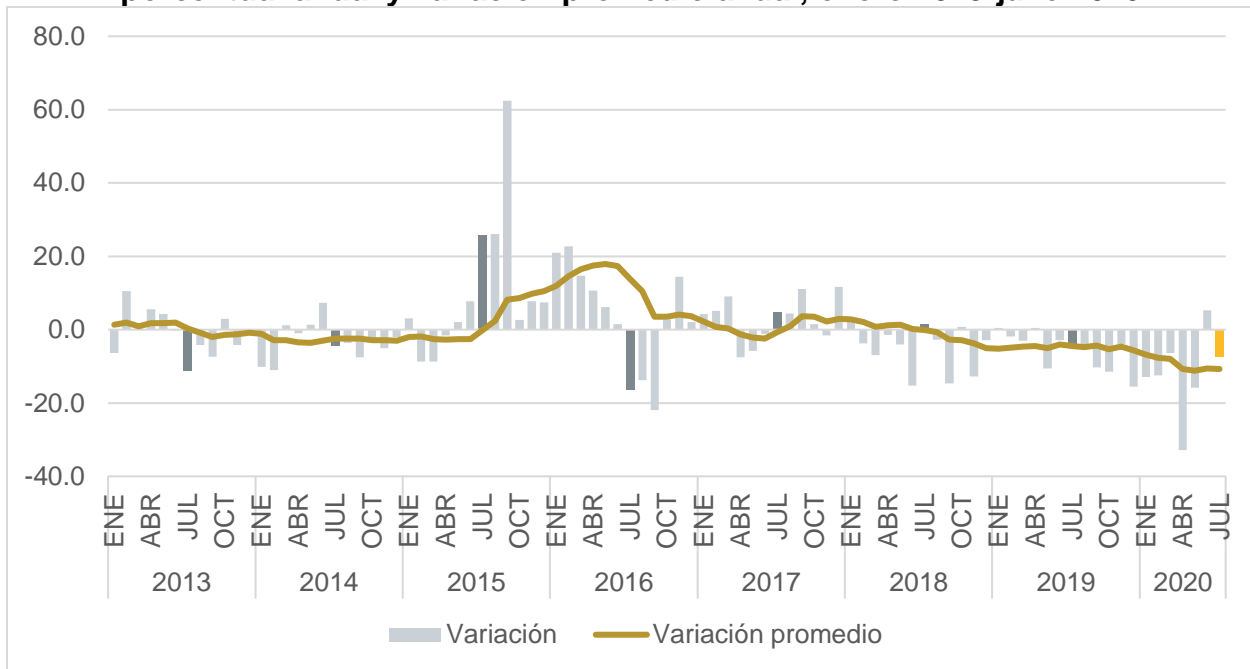


Fuente: IIEG con información de INEGI, IMAIEF.

Nota: La variación anual es la variación con respecto al mismo mes del año anterior. No se muestran las variaciones de las industrias de minería y generación, transmisión y distribución de energía eléctrica, suministro de agua y de gas por ductos al consumidor final debido a que su contribución no presenta un impacto significativo en la variación total del sector industrial de Jalisco.

Con relación a los sectores que componen las actividades secundarias, la industria de la construcción en Jalisco presentó una caída de 7.3% a tasa anual en julio de 2020, cifra inferior a la del mes pasado, cuando se presentó un crecimiento de 5.3% anual. Además, la caída de julio de 2020 fue mayor a la de julio de 2019, cuando se presentó una reducción de 4.8%. Asimismo, la variación estatal promedio de los últimos doce meses cambió de -10.5% a -10.7%.

**Indicador Mensual de la Industria de la Construcción de Jalisco, variación porcentual anual y variación promedio anual, enero 2013-julio 2020**

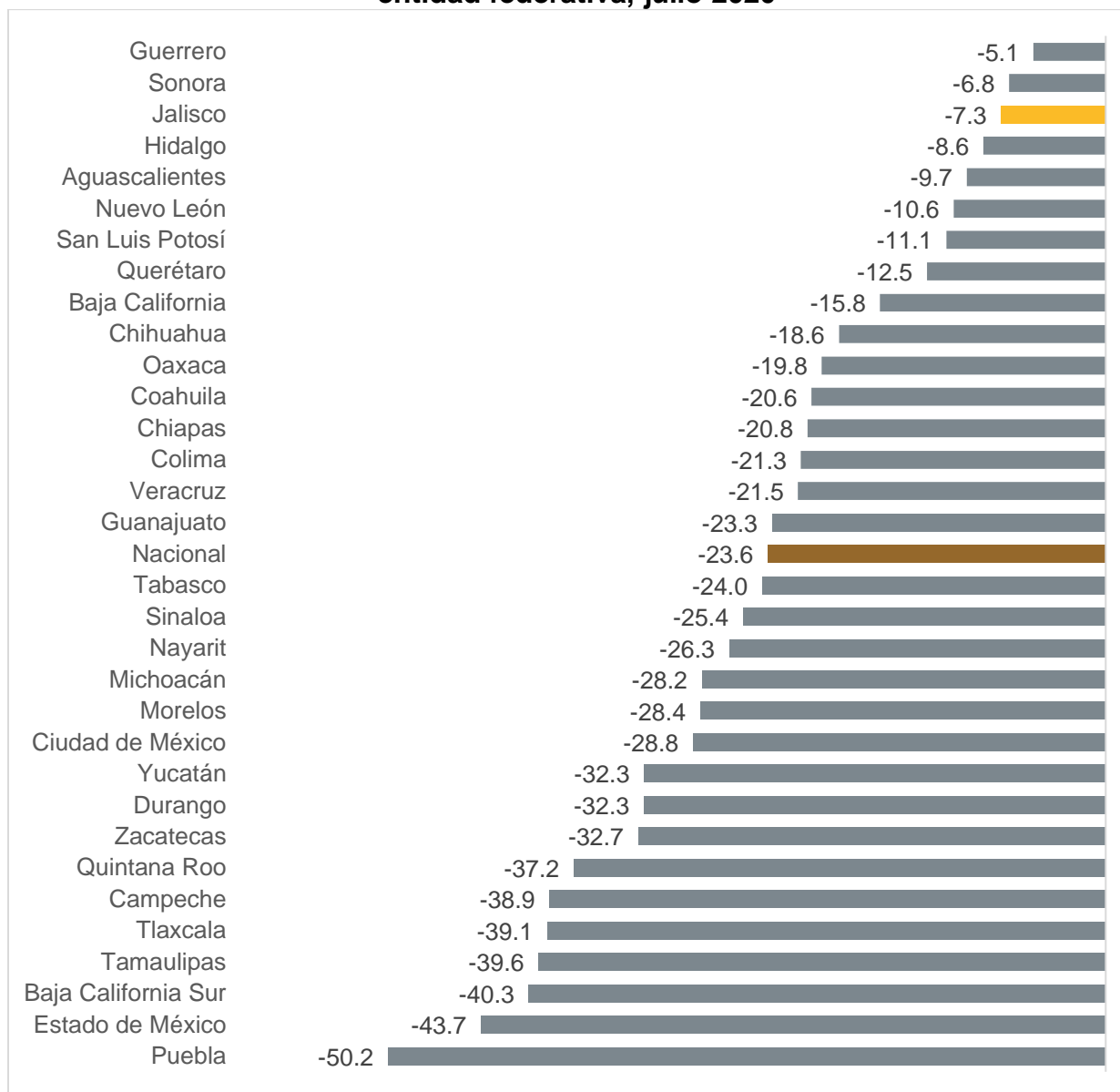


Fuente: IIEG con información de INEGI, IMAIEF.

Nota: La variación anual es la variación con respecto al mismo mes del año anterior, mientras que la variación promedio es el promedio de las variaciones los últimos doce meses.

El desempeño de la actividad de la industria de la construcción estatal en julio de 2020 fue superior al nacional, que registró una caída anual de 23.6%. Jalisco se ubicó en el tercer lugar a nivel nacional en cuanto a desempeño de la industria de la construcción. Todas las entidades presentaron una variación negativa.

**Variación porcentual anual del IMAIEF de la industria de la construcción por entidad federativa, julio 2020**

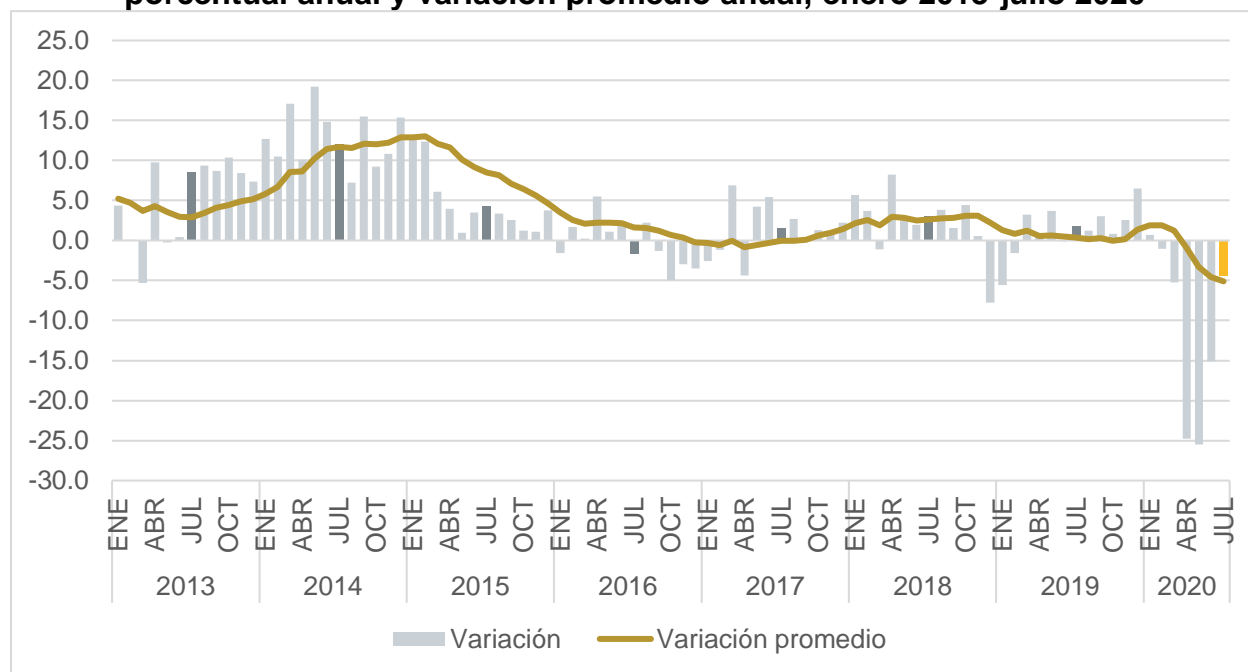


Fuente: IIEG con información de INEGI, IMAIEF.

Nota: La variación anual es la variación con respecto al mismo mes del año anterior.

Respecto a la actividad de las industrias manufactureras en Jalisco, en julio de 2020 se tuvo una disminución de 4.5% anual, caída menor a la del mes pasado, cuando se presentó un descenso de 15.1% anual. Sin embargo, la cifra de julio de 2020 fue inferior a la de julio de 2019, cuando se presentó un crecimiento de 1.9%. El desempeño estatal promedio de los últimos doce meses cambió de -4.6% a -5.1%.

### Indicador Mensual de las Industrias Manufactureras de Jalisco, variación porcentual anual y variación promedio anual, enero 2013-julio 2020

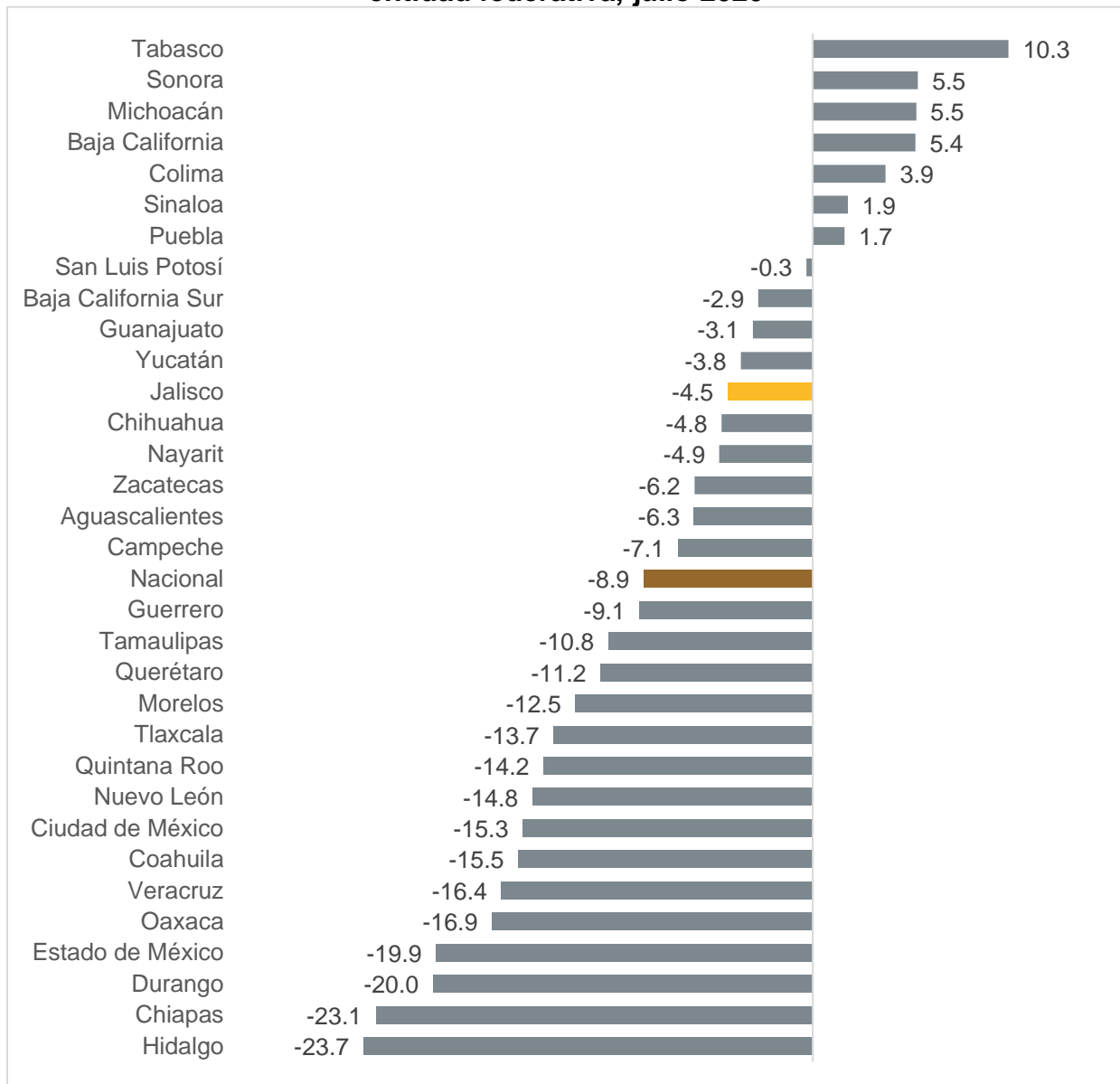


Fuente: IIEG con información de INEGI, IMAIEF.

Nota: La variación anual es la variación con respecto al mismo mes del año anterior, mientras que la variación promedio es el promedio de las variaciones los últimos doce meses.

El desempeño estatal de la actividad de las industrias manufactureras, que mostró una caída de 4.5% anual en julio, fue superior al nacional, que registró una disminución anual de 8.9%. Jalisco se ubicó en el lugar 12 a nivel nacional en cuanto a desempeño de las industrias manufactureras.

**Variación porcentual anual del IMAIEF de las industrias manufactureras por entidad federativa, julio 2020**



Fuente: IIEG con información de INEGI, IMAIEF.

Nota: La variación anual es la variación con respecto al mismo mes del año anterior.