

## Cifras de empleo formal en Jalisco en octubre de 2020 por sector de actividad económica y municipio

- **Por sector de actividad económica**

De acuerdo con la base de datos que el IMSS envía al IIEG de los trabajadores asegurados por sector de actividad económica y municipio, la generación de empleo de 18,673 plazas formales en octubre de 2020 en Jalisco se debió principalmente al sector comercio, el cual registró 5,093 nuevos empleos, con una variación mensual de 1.41%.

El segundo sector con mayor generación de empleo en términos absolutos es el sector servicios, donde se refleja un crecimiento de 4,687 nuevos trabajadores en el mes, con una variación mensual de 0.76%. Por su parte, la industria de la transformación reportó un incremento de 4,466 plazas con una variación de 1.00%; el sector de agricultura, ganadería, silvicultura y pesca presentó un crecimiento de 2,909 empleos con una variación mensual de 2.70%, y las industrias extractivas solo reportan 6 nuevas plazas.

Transporte y comunicaciones y la industria eléctrica y captación de agua potable presentan baja en sus registros con 81 y 10 trabajadores menos, respectivamente.

### Empleos en Jalisco por sector de actividad económica, octubre 2020 vs septiembre 2020

Sector de actividad económica	Septiembre 2020	Octubre 2020	Empleos nuevos	Variación % mensual
Agricultura, Ganadería, Silvicultura y Pesca	107,865	110,774	2,909	2.70%
Comercio	360,668	365,761	5,093	1.41%
Construcción	137,841	139,444	1,603	1.16%
Ind. Elec. y Captación de Agua Potable	9,911	9,901	-10	-0.10%
Industria de Transformación	447,361	451,827	4,466	1.00%
Industrias Extractivas	2,605	2,611	6	0.23%
Servicios	615,269	619,956	4,687	0.76%
Transporte y Comunicaciones	88,141	88,060	-81	-0.09%
<b>Total</b>	<b>1,769,661</b>	<b>1,788,334</b>	<b>18,673</b>	<b>1.06%</b>

Fuente: IIEG, con información del IMSS.

En el acumulado de enero a octubre del 2020 se han perdido en la entidad un total de 24,365 empleos, aunque cuatro de los ocho sectores presentan cifras positivas en la generación de puestos de trabajo: i) comercio que reportó un incremento de 2,136 y una variación acumulada de 0.59%; ii) agricultura, ganadería, silvicultura y pesca con 1,441 trabajadores más y variación de 1.32%; iii) transporte y comunicaciones en el cual se han generado 1,092 empleos, lo que significa una variación acumulada de 1.26%; y, iv) la industria eléctrica y captación de agua potable que registra 204 nuevas plazas y una variación acumulada de 2.10%.

En contraste, el sector servicios ha disminuido en 20,296 empleos formales de enero a octubre, mientras que la industria de la transformación presentó una baja de 6,371 trabajadores en el mismo periodo. Asimismo, la industria de la construcción ha perdido 2,499 empleos en lo que va del año, y finalmente, la industria extractiva refleja una disminución de 72 puestos de trabajo.

### Empleos en Jalisco por sector de actividad económica, acumulado a octubre 2020

Sector de actividad económica	Diciembre 2019	Octubre 2020	Empleos nuevos	Variación % acumulada
Agricultura, Ganadería, Silvicultura y Pesca	109,333	110,774	1,441	1.32%
Comercio	363,625	365,761	2,136	0.59%
Construcción	141,943	139,444	-2,499	-1.76%
Ind. Elec. y Captación de Agua Potable	9,697	9,901	204	2.10%
Industria de Transformación	458,198	451,827	-6,371	-1.39%
Industrias Extractivas	2,683	2,611	-72	-2.68%
Servicios	640,252	619,956	-20,296	-3.17%
Transporte y Comunicaciones	86,968	88,060	1,092	1.26%
<b>Total</b>	<b>1,812,699</b>	<b>1,788,334</b>	<b>-24,365</b>	<b>-1.34%</b>

Fuente: IIEG, con información del IMSS.

- **Por sector de actividad económica y género**

De los 18,673 empleos formales generados en octubre de 2020 en Jalisco, 9,345 son hombres y 9,328 son mujeres. Comercio con 5,093 fue el sector que más empleos nuevos registró, de los cuales, 2,478 son hombres y 2,615 son mujeres.

El sector servicios reportó un incremento de 4,687 empleos en el mes de octubre, un crecimiento de 2,113 hombres y 2,574 mujeres. Por su parte, la industria manufacturera mostró incremento de 4,466 plazas con 1,954 hombres y 2,512 mujeres. El sector de agricultura, ganadería, silvicultura y pesca presentó una variación de 2,909 nuevos trabajadores, de los cuales 1,841 son hombres y 1,068 mujeres. El sector de la industria de la construcción también refleja un crecimiento de 1,603 empleos formales donde 1,216 son hombres y se generaron 387 empleos para mujeres.

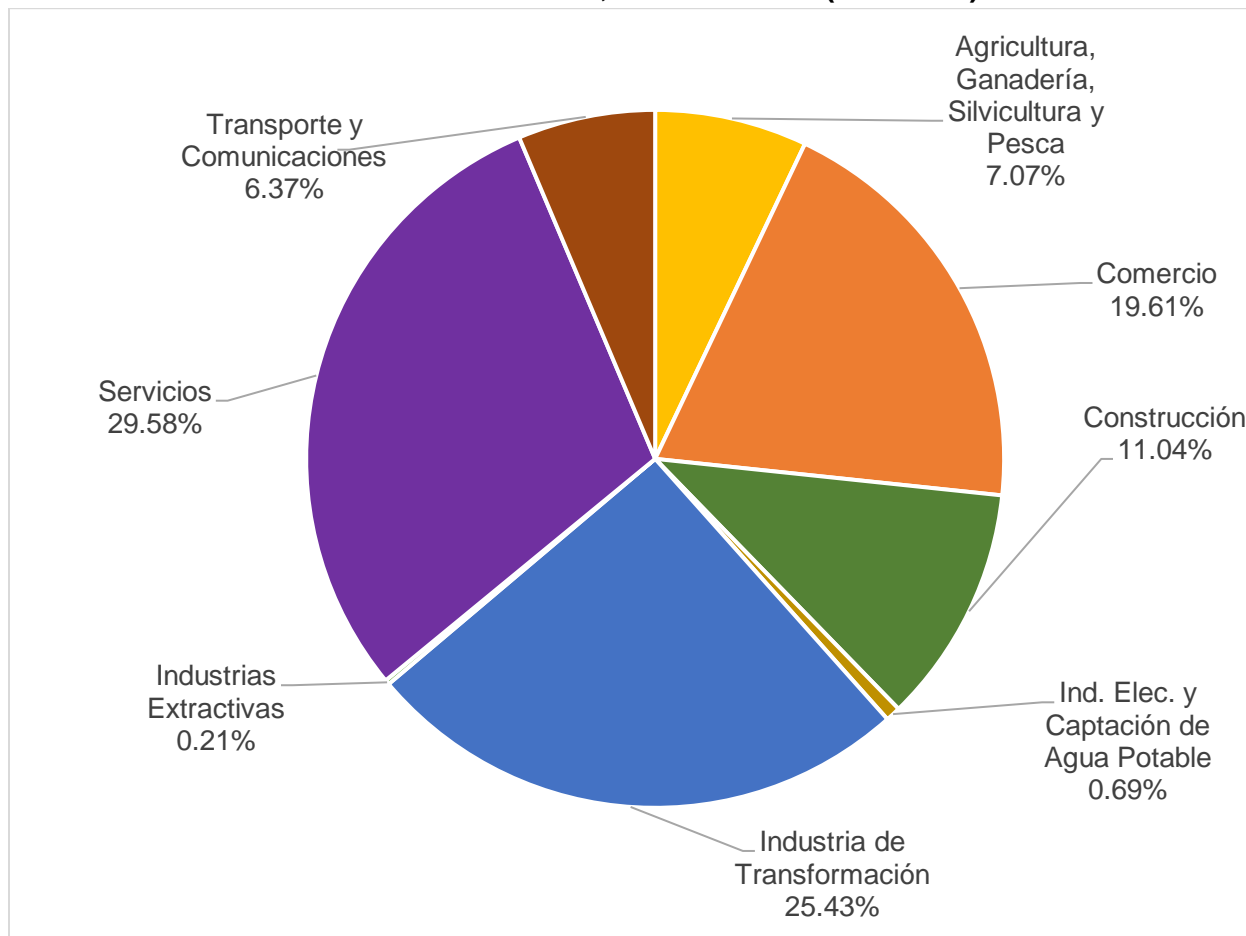
**Trabajadores asegurados en el IMSS en Jalisco por sector de actividad económica y sexo, octubre 2020 vs septiembre 2020**

Sector de actividad económica	Septiembre 2020			Octubre 2020			Empleos nuevos		
	Hombres	Mujeres	Total	Hombres	Mujeres	Total	Hombres	Mujeres	Total
Agricultura, Ganadería, Silvicultura y Pesca	74,693	33,172	107,865	76,534	34,240	110,774	1,841	1,068	2,909
Comercio	209,891	150,777	360,668	212,369	153,392	365,761	2,478	2,615	5,093
Construcción	118,406	19,435	137,841	119,622	19,822	139,444	1,216	387	1,603
Ind. Elec. y Captación de Agua Potable	7,533	2,378	9,911	7,495	2,406	9,901	-38	28	-10
Industria de Transformación	273,472	173,889	447,361	275,426	176,401	451,827	1,954	2,512	4,466
Industrias Extractivas	2,322	283	2,605	2,328	283	2,611	6	0	6
Servicios	318,326	296,943	615,269	320,439	299,517	619,956	2,113	2,574	4,687
Transporte y Comunicaciones	69,226	18,915	88,141	69,001	19,059	88,060	-225	144	-81
<b>Total</b>	<b>1,073,869</b>	<b>695,792</b>	<b>1,769,661</b>	<b>1,083,214</b>	<b>705,120</b>	<b>1,788,334</b>	<b>9,345</b>	<b>9,328</b>	<b>18,673</b>

Fuente: IIEG, con información del IMSS.

Para el mes de octubre de 2020 se reportan 1,083,214 hombres asegurados en el IMSS, de los cuales, el 29.58% se encuentra ubicado el sector servicios, el 25.43% en industrias de la transformación, el 19.61% en el sector comercio, y el 25.39% en los sectores restantes.

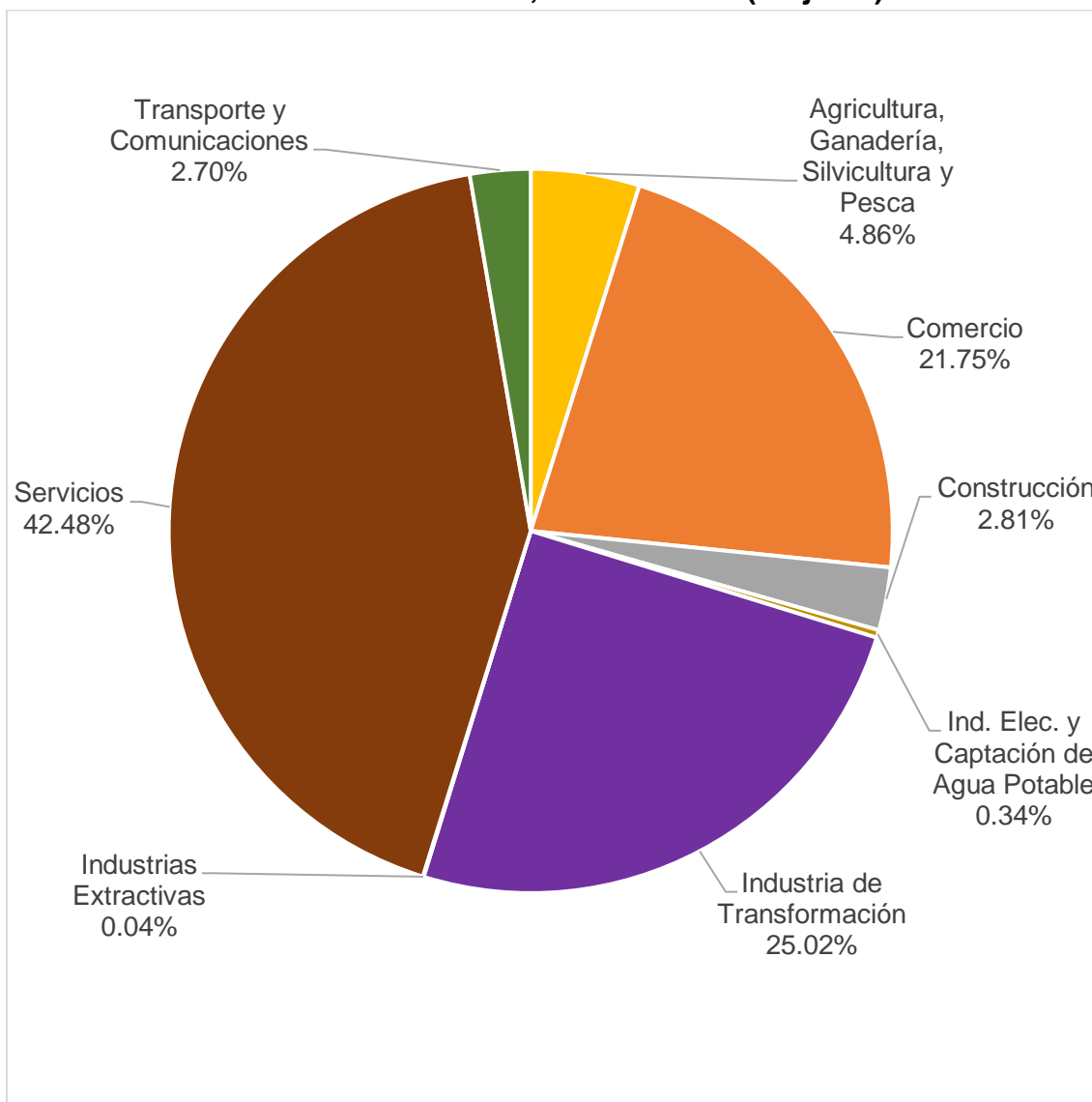
**Distribución porcentual de trabajadores asegurados en el IMSS por sector de actividad económica, octubre 2020 (hombres)**



Fuente: IIEG, con información del IMSS.

Para el mes de octubre de 2020 se reportan 705,120 mujeres aseguradas en el IMSS en Jalisco, de las cuales, el 42.48% se encuentra laborando en el sector servicios, el 25.02% en la industria de la transformación, el 21.75% en el sector comercio, y el 10.75% en el resto de los sectores.

**Distribución porcentual de trabajadores asegurados en el IMSS por sector de actividad económica, octubre 2020 (mujeres)**



Fuente: IIEG, con información del IMSS.

- **Por grupos de edad**

En octubre de 2020, se generaron 18,673 empleos formales en Jalisco, crecimiento que se ubica principalmente en el rango de 20 a 24 años que presenta un crecimiento de 4,971 plazas y una variación mensual de 2.31%, seguido por los de 25 a 29 años con 3,061 nuevos trabajadores y una variación mensual de 1.05%. El tercer rango de edad con mayor incremento en el empleo en términos absolutos es el de entre 30 a 34 años con 2,728 empleos y una variación mensual de 1.01%.

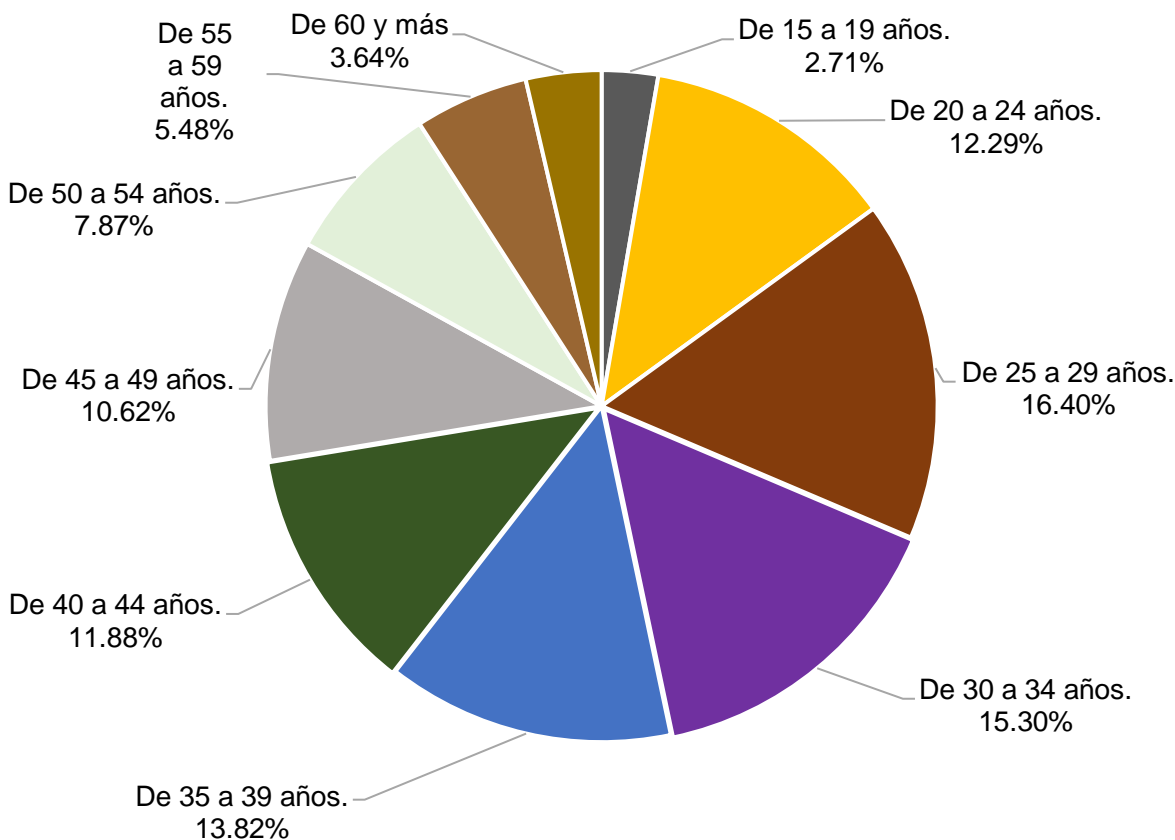
### Empleos en Jalisco por grupos de edad octubre 2020 vs septiembre 2020

Grupos de edad	Septiembre 2020	Octubre 2020	Empleos nuevos	Variación % mensual
De 15 a 19 años.	46,243	48,454	2,211	4.78%
De 20 a 24 años.	214,792	219,763	4,971	2.31%
De 25 a 29 años.	290,183	293,244	3,061	1.05%
De 30 a 34 años.	270,842	273,570	2,728	1.01%
De 35 a 39 años.	245,455	247,202	1,747	0.71%
De 40 a 44 años.	210,818	212,413	1,595	0.76%
De 45 a 49 años.	188,622	189,915	1,293	0.69%
De 50 a 54 años.	139,978	140,676	698	0.50%
De 55 a 59 años.	97,582	98,003	421	0.43%
De 60 a 64 años.	41,768	41,678	-90	-0.22%
De 65 a 69 años.	14,183	14,214	31	0.22%
De 70 a 74 años.	5,444	5,451	7	0.13%
De 75 o más años	3,698	3,700	2	0.05%
Menor a 15 años.	53	51	-2	-3.77%
<b>Total</b>	<b>1,769,661</b>	<b>1,788,334</b>	<b>18,673</b>	<b>1.06%</b>

Fuente: IIEG, con información del IMSS.

De los 1,788,334 trabajadores registrados en el IMSS en el mes de octubre, el 16.40% se encuentra entre los 25 a 29 años, seguido por los trabajadores que tienen entre 30 y 34 años que representan el 15.30%. Los trabajadores entre los 35 a 39 años representan el 13.82% del total de los trabajadores asegurados.

**Distribución porcentual de trabajadores asegurados en el IMSS grupo de edad, octubre 2020**

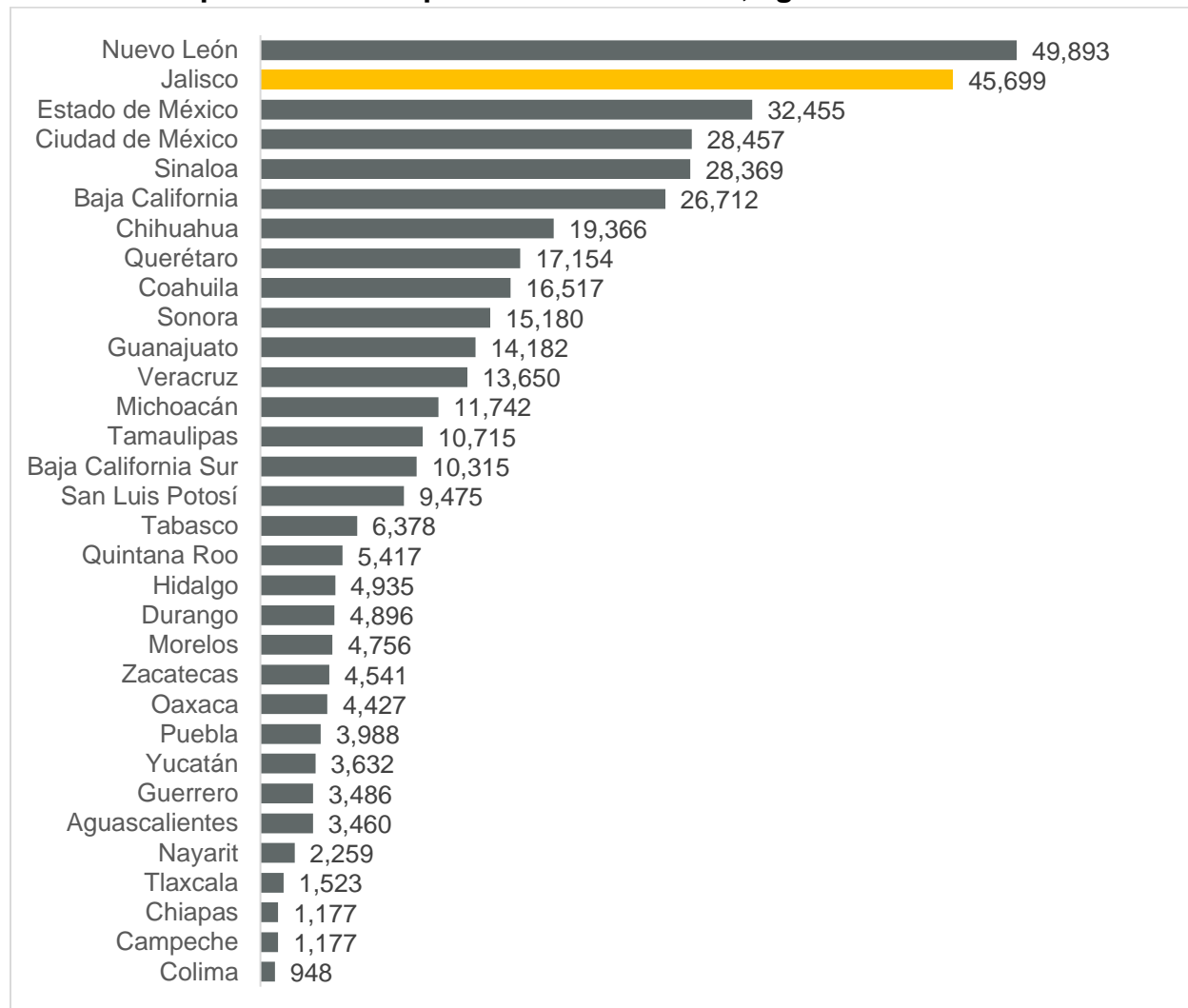


Fuente: IIEG, con información del IMSS.

## Empleos generados de agosto, septiembre y octubre de 2020

Los empleos recuperados de agosto a octubre colocan a la entidad en el segundo lugar con 45,699 puestos de trabajo. Nuevo León se encuentra en primer lugar con 49,893 trabajadores asegurados. Colima es la entidad con la recuperación más baja en términos absolutos con 948 empleos formales registrados en estos 3 meses de recuperación.

### Empleos formales por entidad federativa, agosto-octubre 2020



Fuente: IIEG, con información del IMSS.

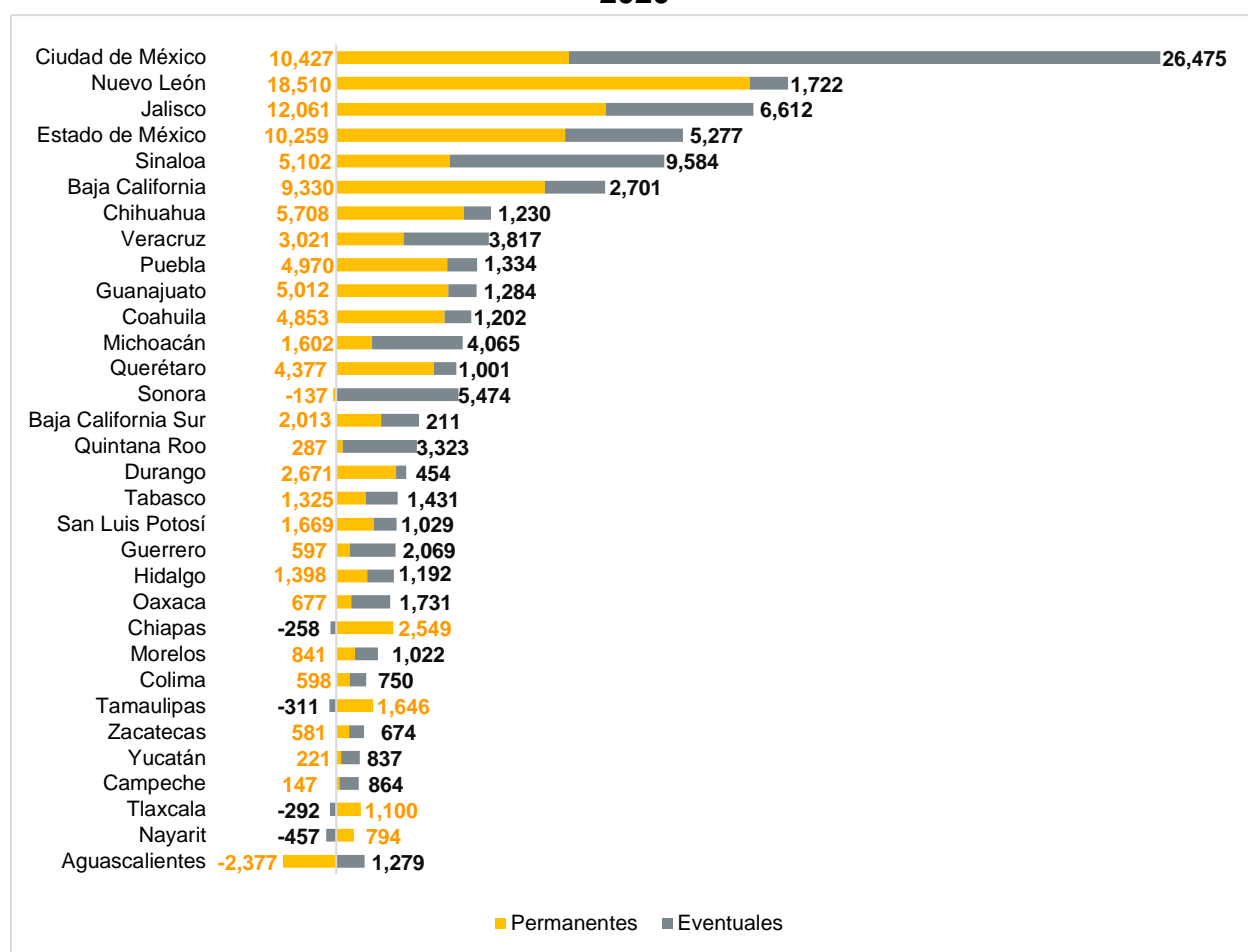
Nota: La información presentada es con base en la información por delegaciones del IMSS que publica en su plataforma, la cual difiere para algunos estados con la que posteriormente envía al IIEG por entidad federativa. Para Baja California, Baja California Sur, Coahuila, Colima, Guanajuato, Michoacán, Nuevo León, Oaxaca, Sonora, Tamaulipas y Veracruz, las cifras por delegación y entidad tienen pequeñas diferencias debido a que las cifras por delegación contienen trabajadores de otras entidades, ya que una clínica que se encuentre en el límite estatal registra y atiende a comunidades de entidades colindantes. Estas diferencias se corrigen cuando el IMSS envía la base de datos por entidad federativa al IIEG días después de liberar la cifra por delegación en su cubo interactivo.



## Empleos nuevos formales en octubre de 2020, por tipo y delegación estatal

Por delegación estatal, solo Aguascalientes presentó una pérdida de empleo. Jalisco registró una recuperación de 18,673 empleos nuevos, de los cuales, 12,061 son permanentes y 6,612 eventuales, en tendencia con el mes previo donde recuperó 11,165 puestos de trabajo, de los cuales, 7,495 fueron empleos permanentes y 3,670 eventuales. Con el resultado mensual, Jalisco se coloca en el tercer lugar en términos absolutos. A nivel nacional, los empleos permanentes aumentaron en 111,832 y los eventuales en 88,809 lo que resultó en un aumento total de 200,641 empleos formales en el mes.

## Empleos formales temporales y permanentes por entidad federativa, octubre 2020



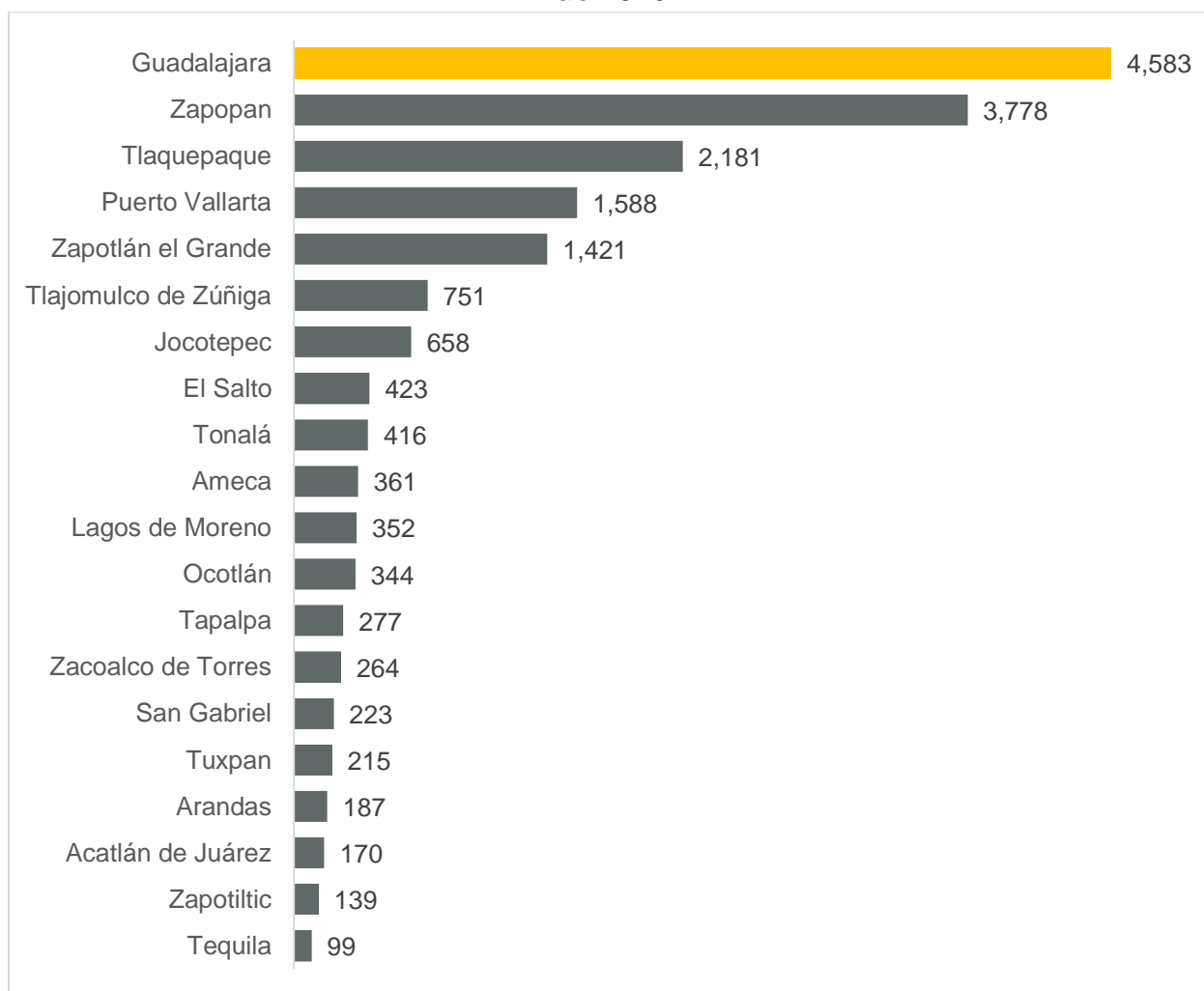
Fuente: IIEG, con información del IMSS.

Nota: La información presentada es con base en la información por delegaciones del IMSS que publica en su plataforma, la cual difiere para algunos estados con la que posteriormente envía al IIEG por entidad federativa. Para Baja California, Baja California Sur, Coahuila, Colima, Guanajuato, Michoacán, Nuevo León, Oaxaca, Sonora, Tamaulipas y Veracruz, las cifras por delegación y entidad tienen pequeñas diferencias debido a que las cifras por delegación contienen trabajadores de otras entidades, ya que una clínica que se encuentre en el límite estatal registra y atiende a comunidades de entidades colindantes. Estas diferencias se corrigen cuando el IMSS envía la base de datos por entidad federativa al IIEG días después de liberar la cifra por delegación en su cubo interactivo.

- **Municipios con mayor generación de empleo en septiembre de 2020**

Los tres municipios de Jalisco que más generaron empleo formal durante el mes en términos absolutos fueron Guadalajara con 4,583, Zapopan con 3,778 nuevos empleos y Tlaquepaque con 2,181 trabajadores asegurados nuevos. De los 125 municipios, 83 de ellos, que representan el 66.4%, registraron aumento en el empleo formal con un total de 19,606 empleos nuevos.

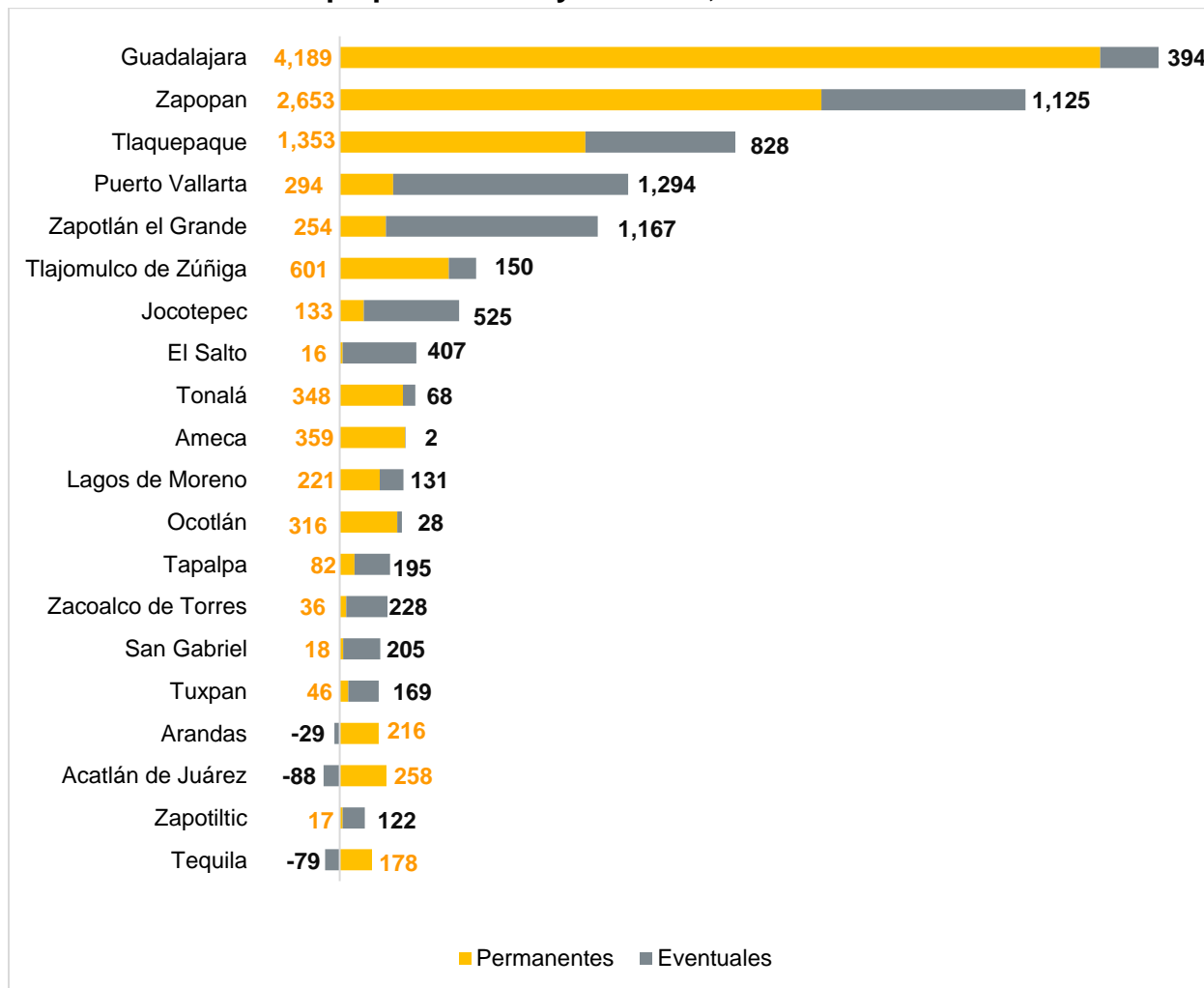
**Los 20 municipios de Jalisco con mayor generación de empleo formal en octubre de 2020**



Fuente: IIEG con información del IMSS.

Los empleos formales generados en octubre en los 20 municipios de Jalisco con mayor generación de empleos son tanto permanentes como eventuales. En Guadalajara, que es el municipio con más empleos generados, se compone de 4,189 permanentes y 394 eventuales. Por su parte, Zapopan tuvo 2,653 permanentes y 1,125 empleos eventuales, mientras que Tlaquepaque registró 1,353 permanentes y 828 eventuales.

### Los 20 municipios de Jalisco con mayor generación de empleo formal total, por tipo permanente y eventual, octubre 2020

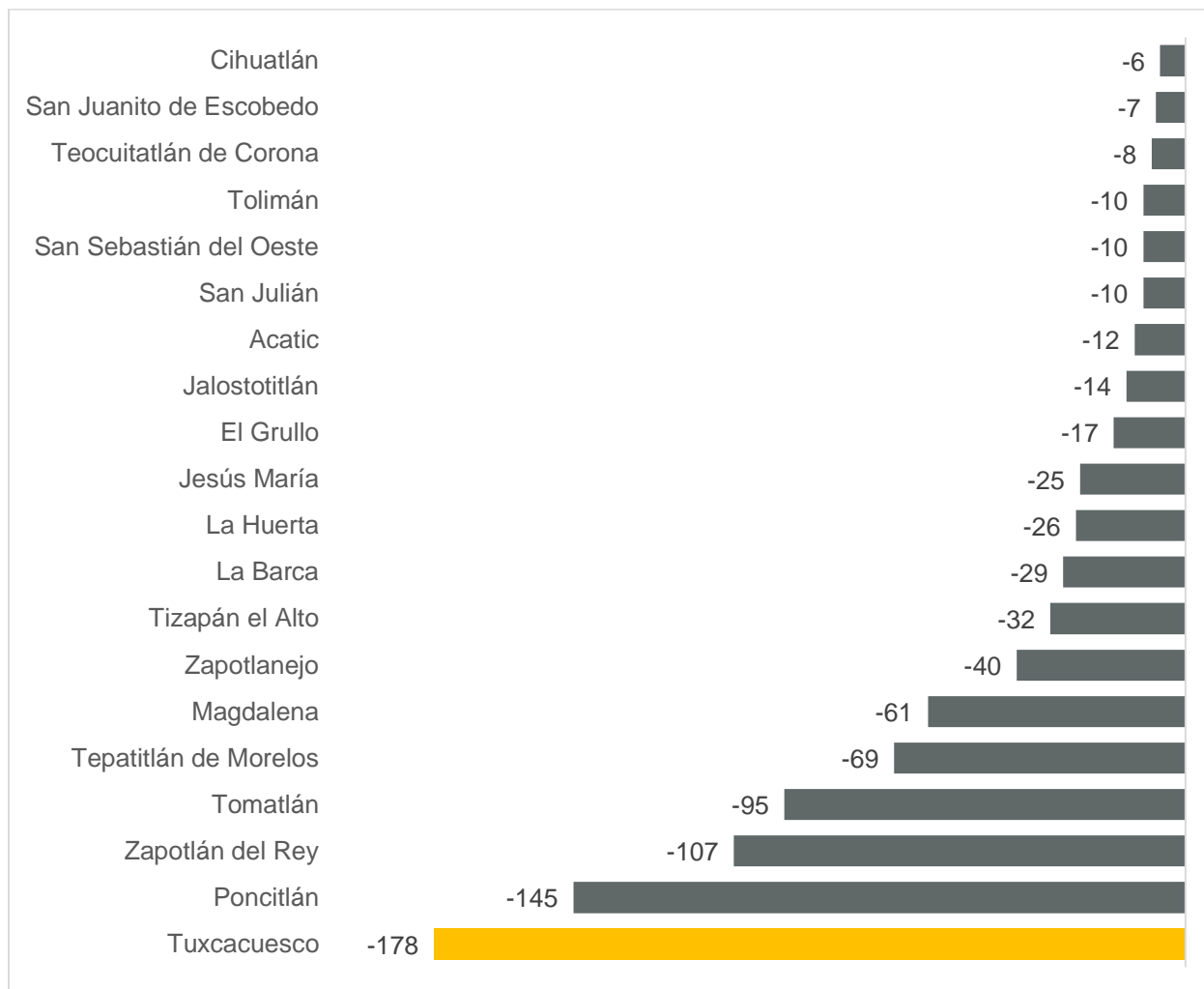


Fuente: IIEG con información del IMSS.

- **Municipios con mayor pérdida de empleo en octubre 2020**

Tuxcacuexco fue el municipio con mayor pérdida de empleos formales en el mes con -178 trabajadores. Poncitlán es el segundo municipio con mayor disminución de empleos con -145, seguido de Zapotlán del Rey con -107 empleos formales. De los 125 municipios, en 33 de ellos que representan el 26.4% de los municipios registraron pérdida de empleo, sumando un total de -933.

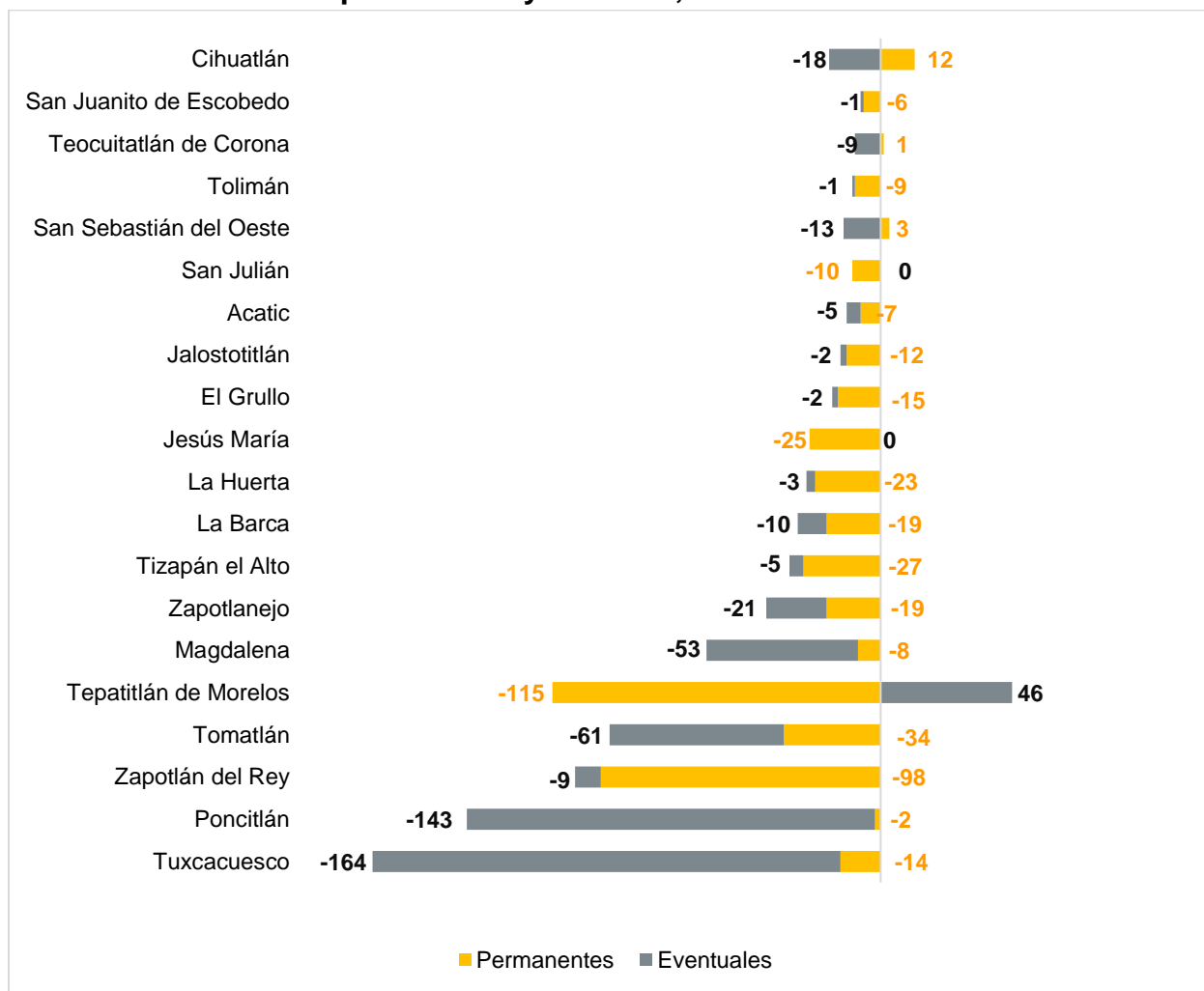
**Los 20 municipios de Jalisco con mayor pérdida de empleo formal en octubre de 2020**



Fuente: IIEG, con información del IMSS.

Dentro de los 20 municipios con mayor pérdida absoluta de empleo en el mes, Tuxcacuesco tuvo -14 empleos permanentes y -164 empleos eventuales, mientras que Poncitlán registró -2 permanentes y -143 eventuales. Por su parte, Zapotlán del Rey tuvo -98 empleos permanentes y -9 empleos eventuales.

### Los 20 municipios de Jalisco con mayor pérdida de empleo formal total, por tipo permanente y eventual, octubre 2020



Fuente: IIEG, con información del IMSS.