

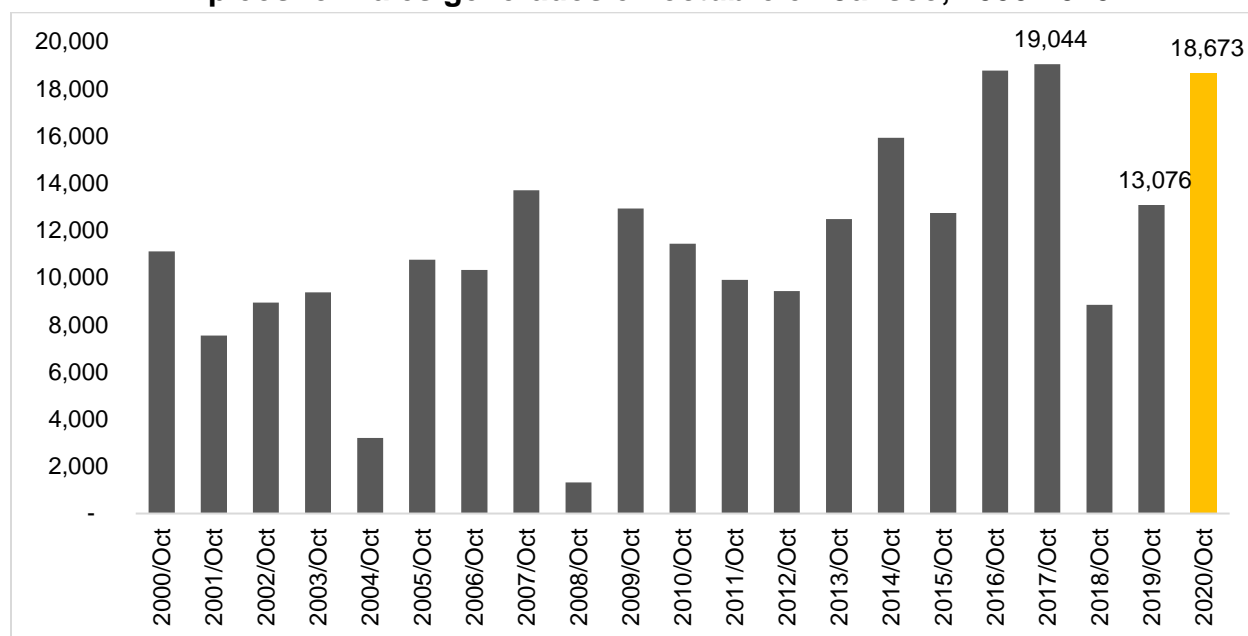
Se recuperaron en Jalisco 18,673 empleos formales en octubre de 2020

De acuerdo con las cifras del IMSS, en octubre de 2020 en Jalisco se tenían registrados 1,788,334 trabajadores asegurados, lo que representa una recuperación de 18,673 empleos formales con respecto al mes anterior, una variación mensual de 1.06%, y una variación anual de -2.21%. La generación de empleos de octubre de 2020 es la tercera más alta para un octubre de toda la serie histórica.

Por tipo de empleo, se aumentó en las dos modalidades con 12,061 empleos permanentes (64.6%) y 6,612 eventuales (35.4%) en octubre.

A nivel nacional, en el mismo mes se recuperaron 200,641 puestos de trabajo, lo que representa una tasa mensual de 1.02%, y una tasa anual de -3.98%.

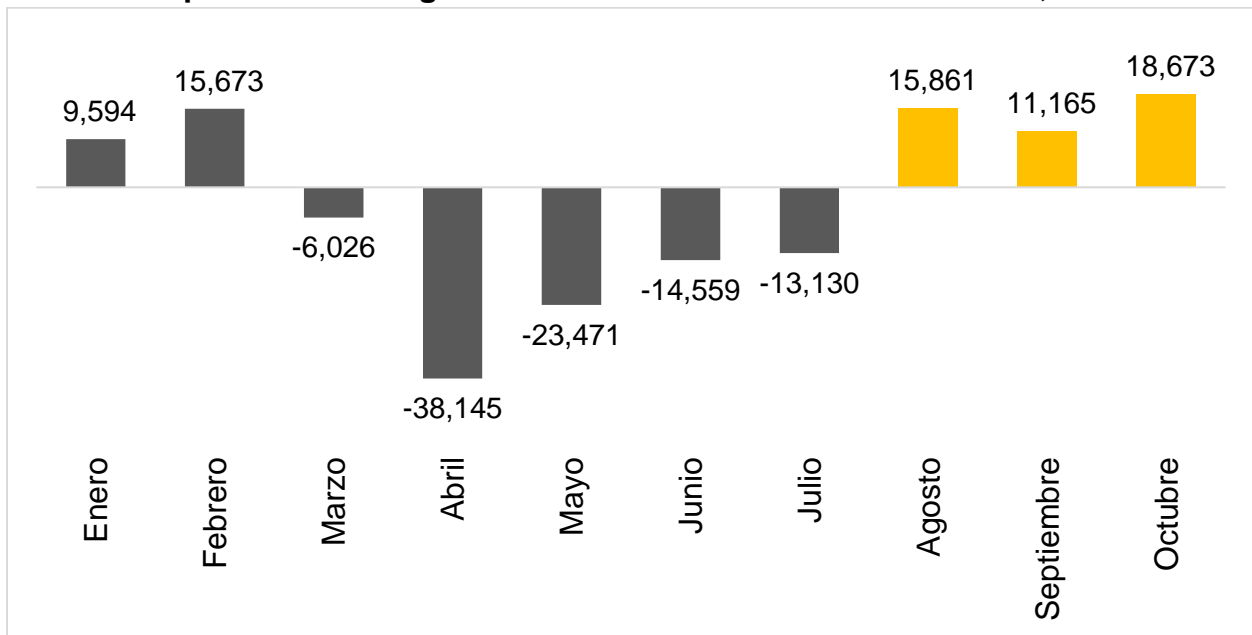
Empleos formales generados en octubre en Jalisco, 2000-2020



Fuente: IIEG con información del IMSS.

Si bien la pandemia generó una pérdida de empleo formal de marzo a julio, la recuperación del empleo en Jalisco que empezó en agosto con 15,861 empleos nuevos se ha mantenido, pues en los últimos tres meses se han recuperado 45,699 empleos. La cifra de octubre de 18,673 empleos es la cifra mensual más alta en lo que va del año, incluso mayor que la de los meses de enero y febrero.

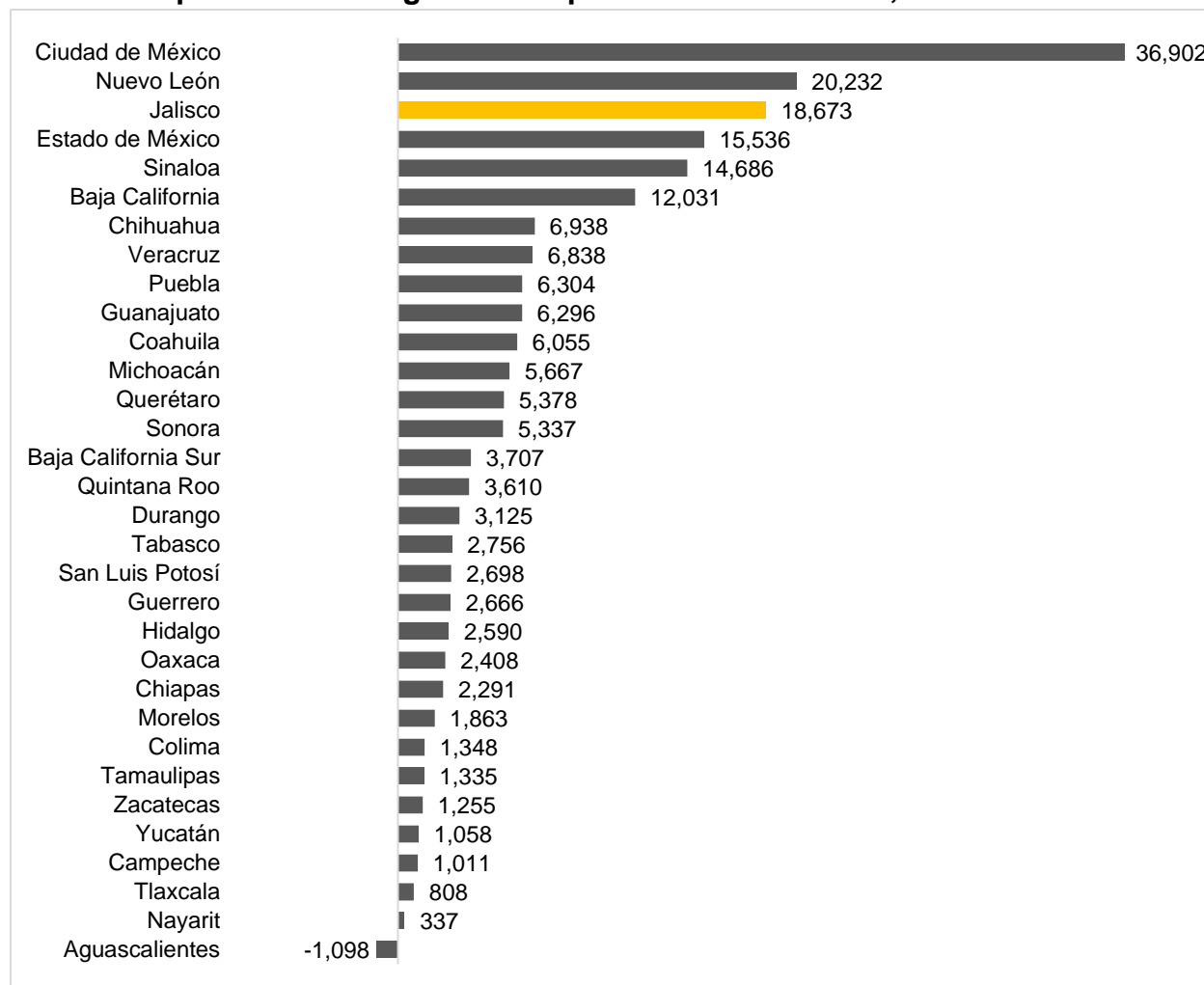
Empleos formales generados de enero a octubre en Jalisco, 2020



Fuente: IIEG con información del IMSS.

La cifra de 18,673 empleos coloca a Jalisco en tercer lugar a nivel nacional en generación de nuevos empleos en términos absolutos en octubre, por debajo de la Ciudad de México y Nuevo León. Solo Aguascalientes registra pérdida de empleo en este mes. La Ciudad de México fue la entidad que más empleo formal generó con 36,902 trabajadores asegurados.

Empleos formales generados por entidad federativa, octubre 2020

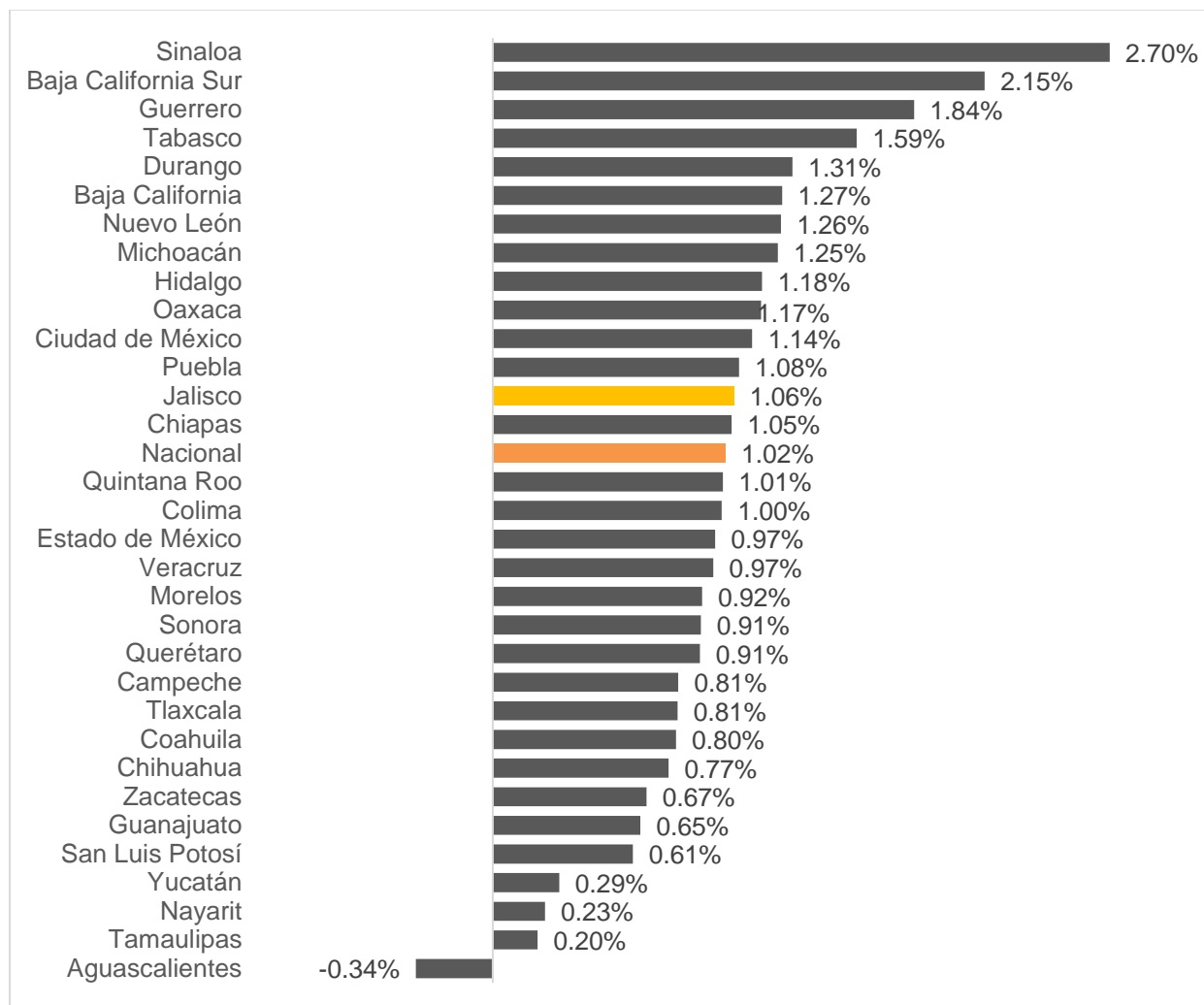


Fuente: IIEG con información del IMSS.

Nota: La información presentada es con base en la información por delegaciones del IMSS que publica en su plataforma, la cual difiere para algunos estados con la que posteriormente envía al IIEG por entidad federativa. Para Baja California, Baja California Sur, Coahuila, Colima, Guanajuato, Michoacán, Nuevo León, Oaxaca, Sonora, Tamaulipas y Veracruz, las cifras por delegación y entidad tienen pequeñas diferencias debido a que las cifras por delegación contienen trabajadores de otras entidades, ya que una clínica que se encuentre en el límite estatal registra y atiende a comunidades de entidades colindantes. Estas diferencias se corrigen cuando el IMSS envía la base de datos por entidad federativa al IIEG días después de liberar la cifra por delegación en su cubo interactivo.

En términos relativos, Sinaloa fue la entidad que presentó la mayor variación mensual positiva al registrar 2.70%. Aguascalientes es la entidad que registró una caída porcentual de -0.34%. Jalisco tuvo un aumento de 1.06% mensual, por arriba de la tasa nacional de 1.02%, y se ubicó en el lugar 13 a nivel nacional.

Variación porcentual mensual de empleos generados por entidad federativa, octubre 2020

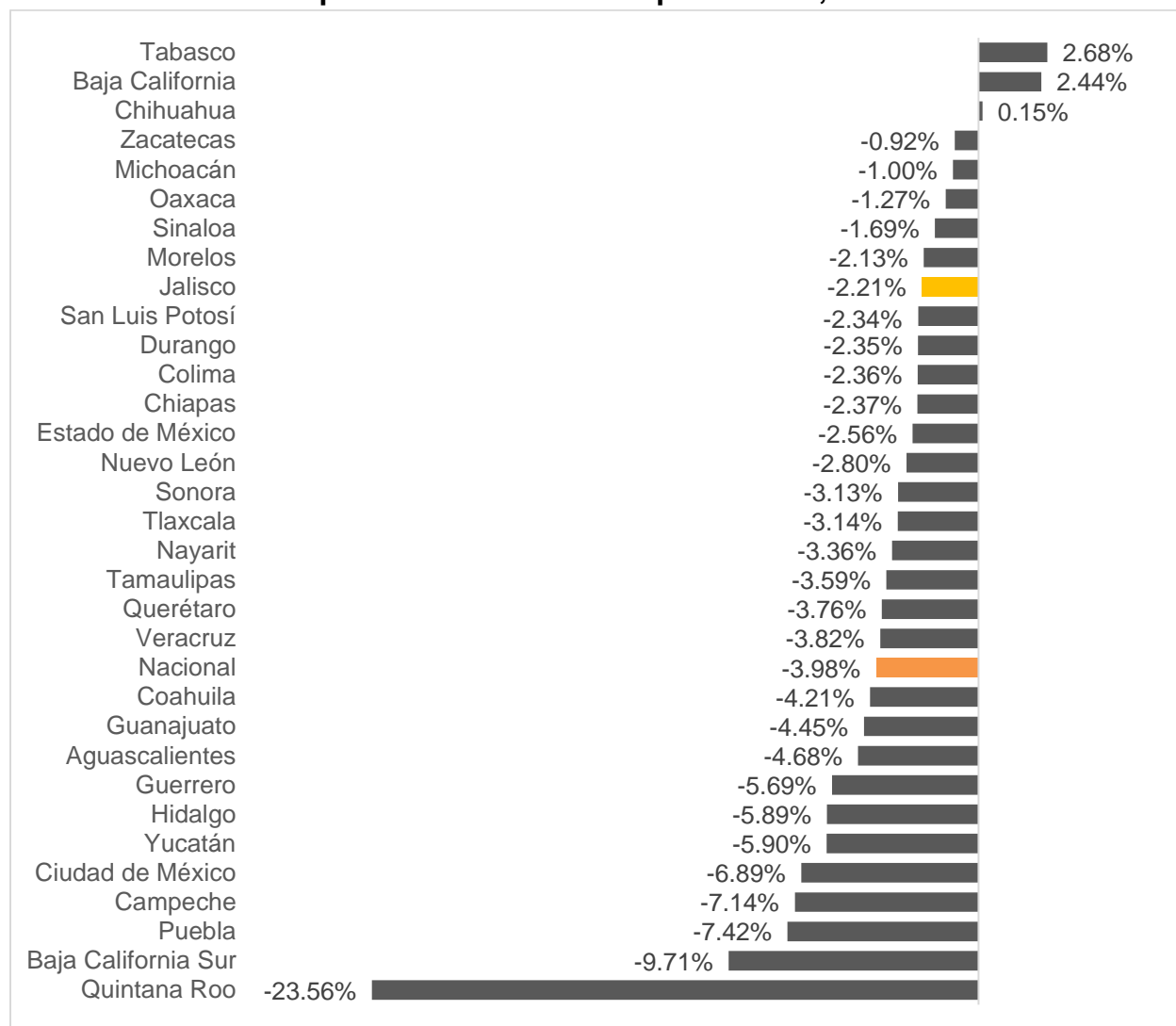


Fuente: IIEG con información del IMSS.

Nota: La información presentada es con base en la información por delegaciones del IMSS que publica en su plataforma, la cual difiere para algunos estados con la que posteriormente envía al IIEG por entidad federativa. Para Baja California, Baja California Sur, Coahuila, Colima, Guanajuato, Michoacán, Nuevo León, Oaxaca, Sonora, Tamaulipas y Veracruz, las cifras por delegación y entidad tienen pequeñas diferencias debido a que las cifras por delegación contienen trabajadores de otras entidades, ya que una clínica que se encuentre en el límite estatal registra y atiende a comunidades de entidades colindantes. Estas diferencias se corrigen cuando el IMSS envía la base de datos por entidad federativa al IIEG días después de liberar la cifra por delegación en su cubo interactivo.

Con relación a la variación porcentual anual de octubre de 2019 a octubre de 2020, Jalisco se ubicó en la posición 9 con -2.21%, por encima de la variación nacional que fue de -3.98%. Tabasco, Baja California y Chihuahua fueron las únicas entidades con variación positiva anual. En contraste, Quintana Roo presentó la mayor caída en el empleo formal en el mes, a una tasa anual de -23.56%.

Variación porcentual anual de empleo formal, octubre 2020

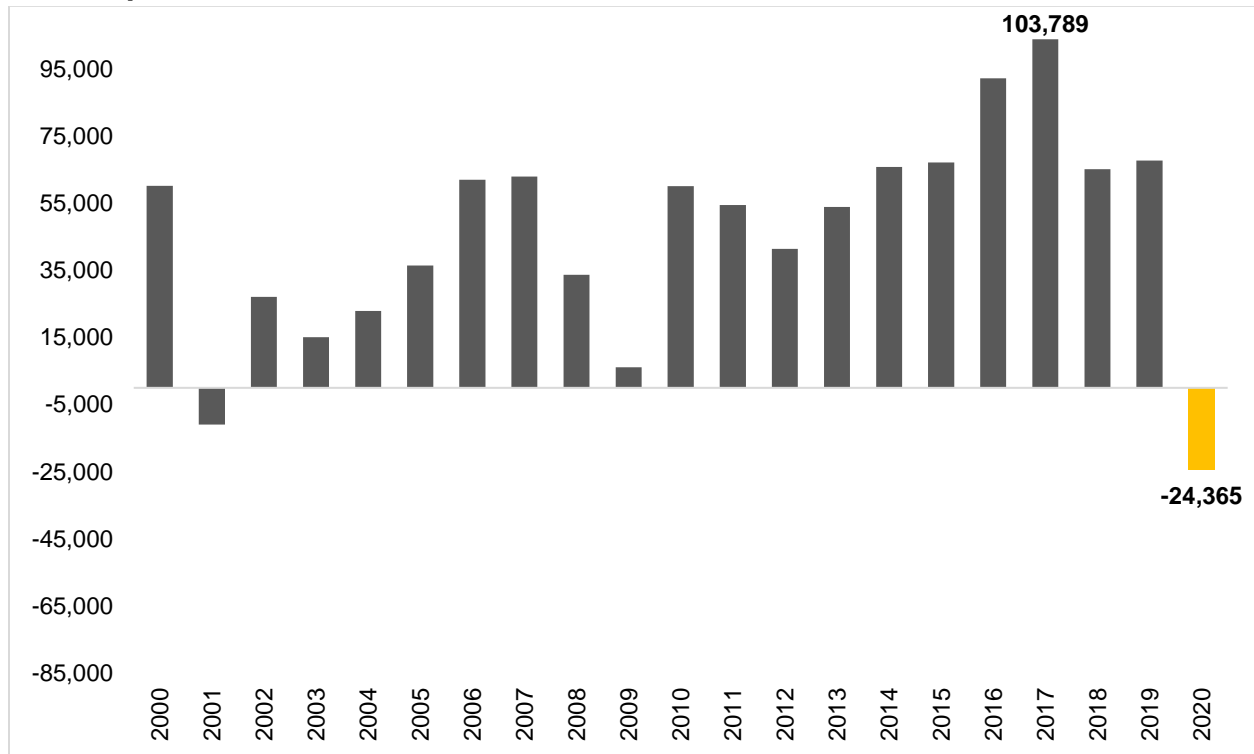


Fuente: IIEG con información del IMSS.

Nota: La información presentada es con base en la información por delegaciones del IMSS que publica en su plataforma, la cual difiere para algunos estados con la que posteriormente envía al IIEG por entidad federativa. Para Baja California, Baja California Sur, Coahuila, Colima, Guanajuato, Michoacán, Nuevo León, Oaxaca, Sonora, Tamaulipas y Veracruz, las cifras por delegación y entidad tienen pequeñas diferencias debido a que las cifras por delegación contienen trabajadores de otras entidades, ya que una clínica que se encuentre en el límite estatal registra y atiende a comunidades de entidades colindantes. Estas diferencias se corrigen cuando el IMSS envía la base de datos por entidad federativa al IIEG días después de liberar la cifra por delegación en su cubo interactivo.

En el acumulado de enero a octubre de 2020, Jalisco registra una pérdida de 24,365 empleos lo que representa una variación acumulada de -1.34% con respecto al cierre de 2019. La cifra más alta se presentó en el acumulado de 2017, cuando se registraron 103,789 empleos nuevos. Por la pandemia, la pérdida registrada en lo que va del año es la mayor de toda la serie histórica.

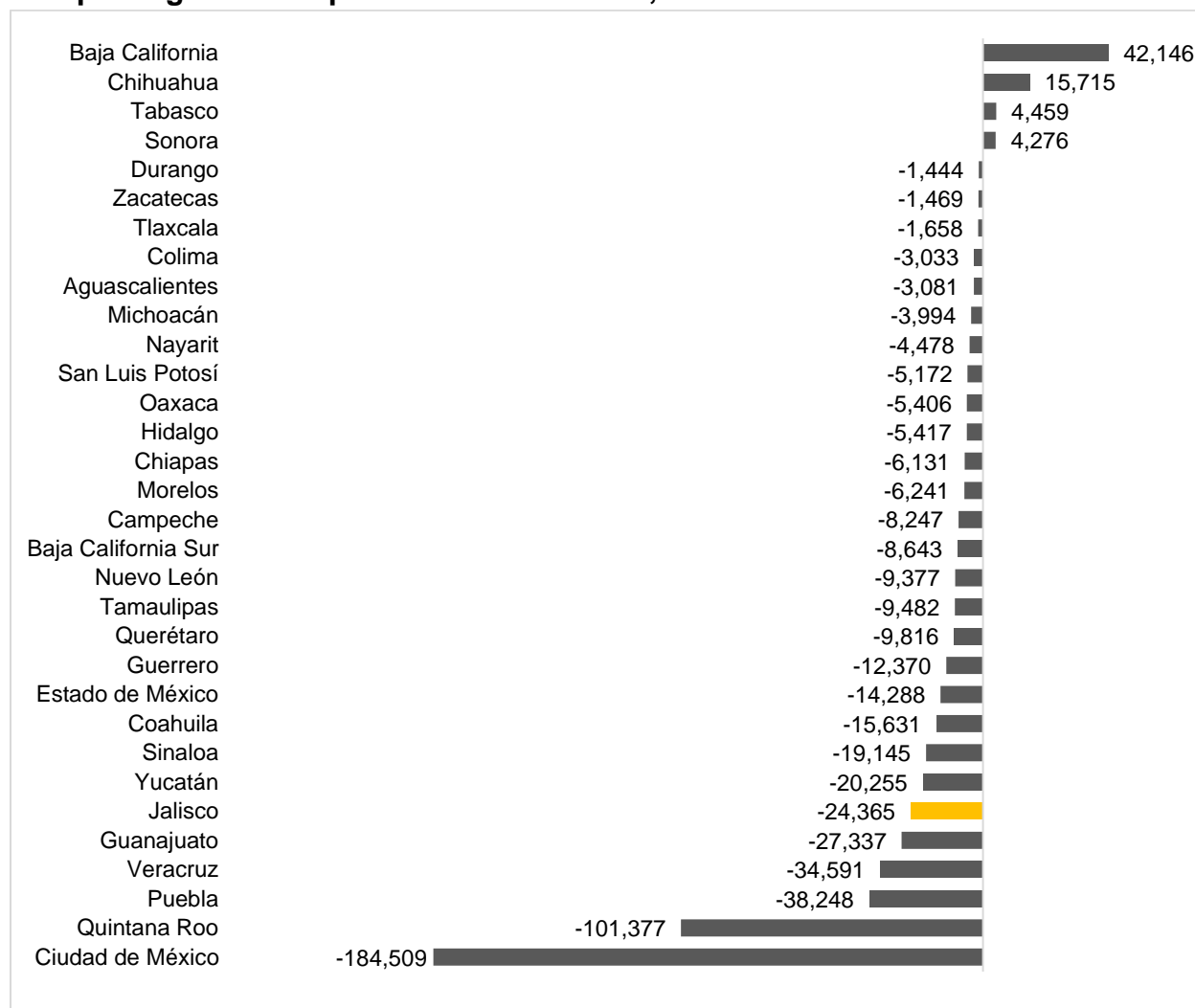
Empleos nuevos formales acumulados de enero a octubre de 2000 - 2020



Fuente: IIEG con información del IMSS.

Jalisco se posicionó en el lugar 27 a nivel nacional en el número de empleos formales acumulados en lo que va del año, con una pérdida de 24,365 empleos, recuperando dos posiciones con respecto al mes anterior cuando se ubicó en el lugar 29. A nivel nacional, el acumulado es de -518,609 trabajadores, una variación acumulada de -2.54%. Baja California ha acumulado 42,146 empleos en lo que va del año.

Empleos generados por entidad federativa, acumulado enero a octubre de 2020

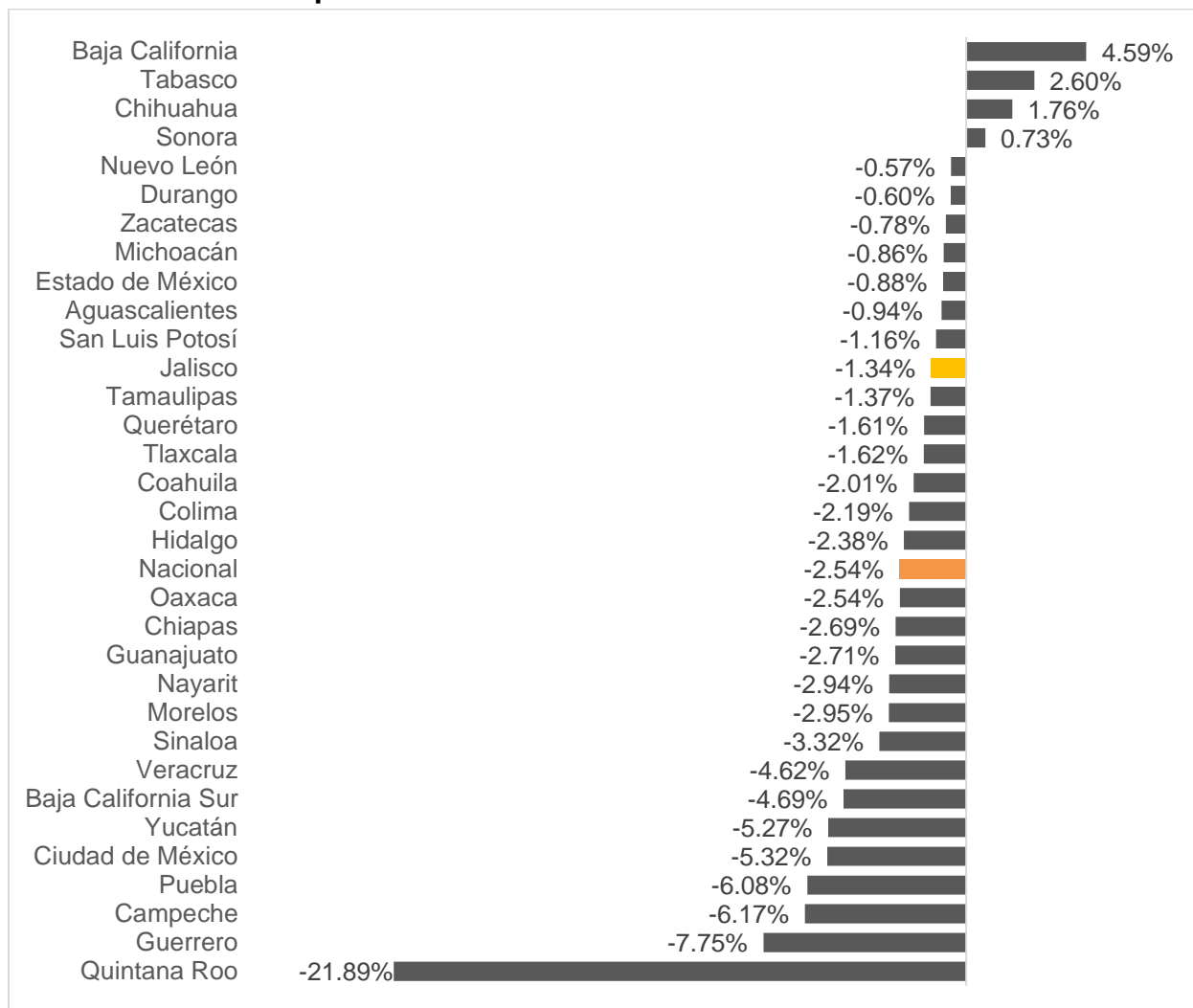


Fuente: IIEG con información del IMSS.

Nota: La información presentada es con base en la información por delegaciones del IMSS que publica en su plataforma, la cual difiere para algunos estados con la que posteriormente envía al IIEG por entidad federativa. Para Baja California, Baja California Sur, Coahuila, Colima, Guanajuato, Michoacán, Nuevo León, Oaxaca, Sonora, Tamaulipas y Veracruz, las cifras por delegación y entidad tienen pequeñas diferencias debido a que las cifras por delegación contienen trabajadores de otras entidades, ya que una clínica que se encuentre en el límite estatal registra y atiende a comunidades de entidades colindantes. Estas diferencias se corrigen cuando el IMSS envía la base de datos por entidad federativa al IIEG días después de liberar la cifra por delegación en su cubo interactivo.

Con relación a la variación porcentual acumulada de 2020, Jalisco se ubica en la posición 12 con una variación de -1.34%, por encima de la variación nacional que fue de -2.54%. Baja California es la entidad con la mayor variación acumulada positiva al registrar 4.59%. En contraste, Quintana Roo presentó la mayor caída en el empleo formal en lo que va del año con -21.89%.

Variación porcentual acumulado de enero a octubre de 2020



Fuente: IIEG con información del IMSS.

Nota: La información presentada es con base en la información por delegaciones del IMSS que publica en su plataforma, la cual difiere para algunos estados con la que posteriormente envía al IIEG por entidad federativa. Para Baja California, Baja California Sur, Coahuila, Colima, Guanajuato, Michoacán, Nuevo León, Oaxaca, Sonora, Tamaulipas y Veracruz, las cifras por delegación y entidad tienen pequeñas diferencias debido a que las cifras por delegación contienen trabajadores de otras entidades, ya que una clínica que se encuentre en el límite estatal registra y atiende a comunidades de entidades colindantes. Estas diferencias se corrigen cuando el IMSS envía la base de datos por entidad federativa al IIEG días después de liberar la cifra por delegación en su cubo interactivo.