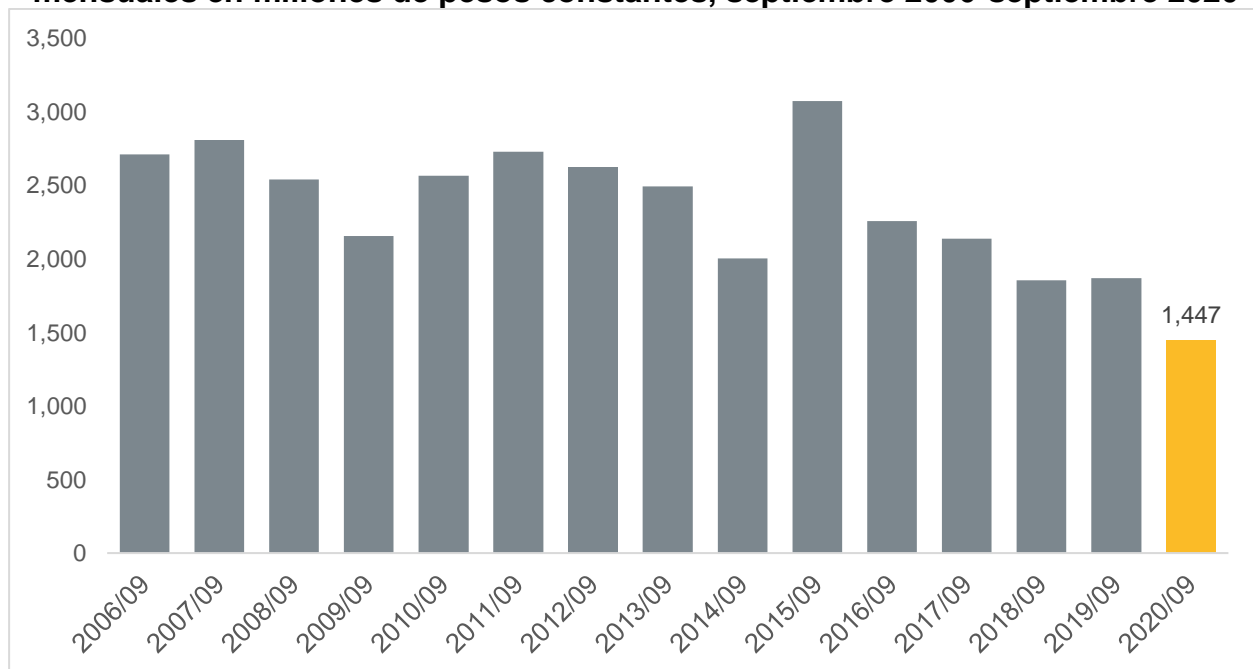


## Indicadores de la industria de la construcción en Jalisco de septiembre de 2020

De acuerdo con datos de la Encuesta Nacional de Empresas Constructoras (ENEC), la producción de la industria de la construcción en Jalisco se ubicó en 1,447 millones de pesos constantes durante el mes de septiembre de 2020, ubicándose por debajo de la cifra de septiembre de 2019 que alcanzó los 1,869 millones de pesos constantes. Esto representó una disminución de 22.6% respecto al mismo mes del año anterior. Asimismo, esta cifra es la más baja para un septiembre desde que se empezó a levantar esta encuesta en 2006.

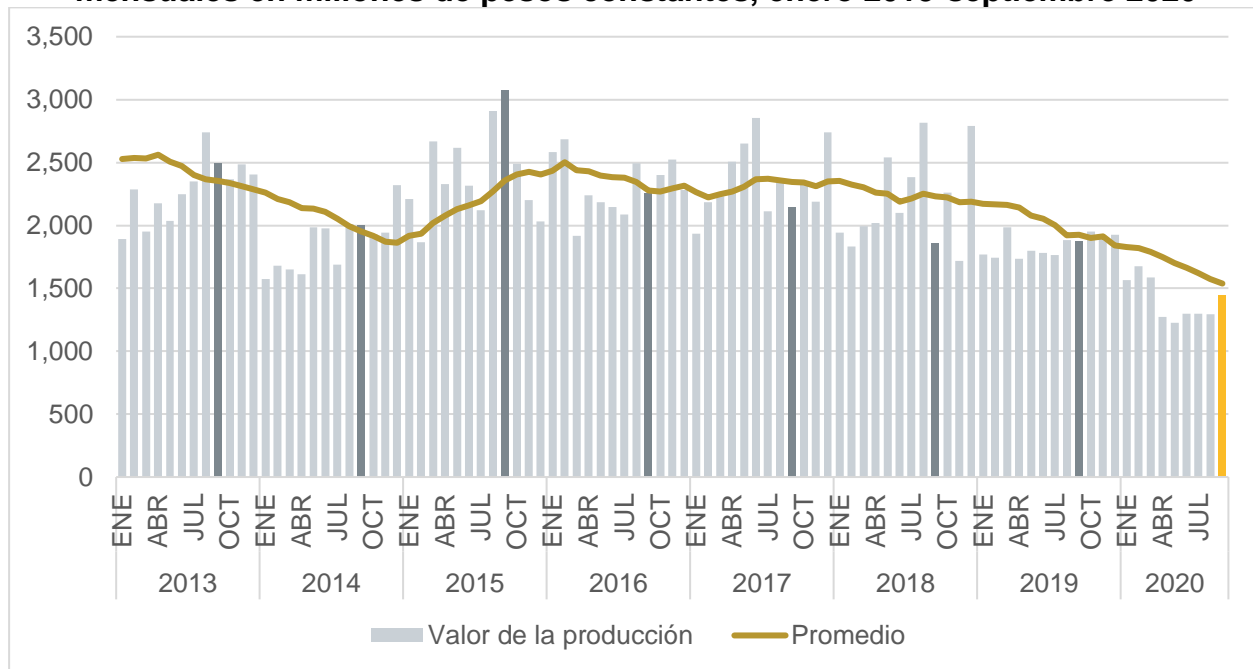
### Valor de la producción de la industria de la construcción en Jalisco, cifras mensuales en millones de pesos constantes, septiembre 2006-septiembre 2020



Fuente: IIEG con información de INEGI, ENEC.

Con base en cifras originales a precios constantes, la producción de la industria de la construcción en Jalisco aumentó 12.0% en septiembre de 2020 respecto al mes inmediato anterior. Sin embargo, el comportamiento promedio de los últimos doce meses bajó por décimo mes consecutivo, pasando de 1,573 millones de pesos constantes en agosto de 2020 a 1,538 millones de pesos constantes en septiembre de 2020.

**Valor de la producción de la industria de la construcción en Jalisco, cifras mensuales en millones de pesos constantes, enero 2013-septiembre 2020**

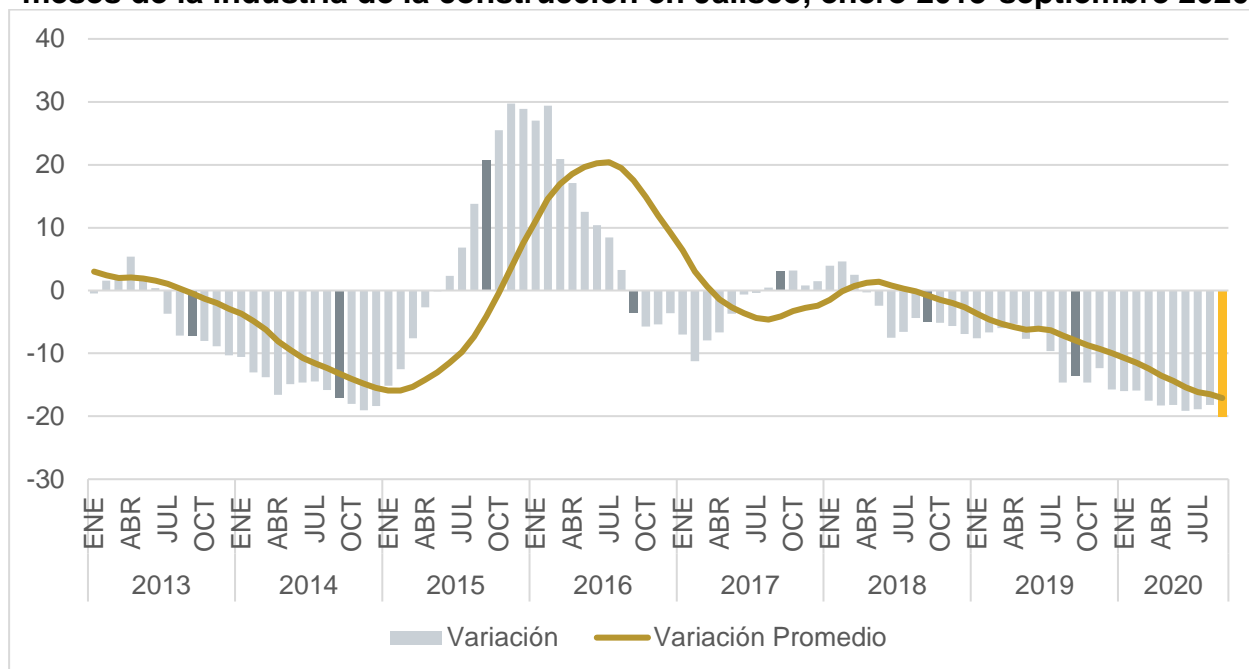


Fuente: IIEG con información de INEGI, ENEC.

Nota: El promedio se refiere al de los últimos doce meses.

La producción acumulada de los últimos doce meses de la industria de la construcción en Jalisco disminuyó 20.1% a tasa anual en septiembre de 2020, caída superior a la del mes anterior, cuando se presentó una reducción de 18.2% anual. Además, la caída de septiembre de 2020 es mayor a la de septiembre de 2019, cuando se presentó una disminución de 13.6%. Por otra parte, la variación del mes en cuestión se coloca por debajo del comportamiento promedio de los últimos doce meses que se ubica en -17.1%.

**Variación porcentual anual de la producción acumulada de los últimos doce meses de la industria de la construcción en Jalisco, enero 2013-septiembre 2020**

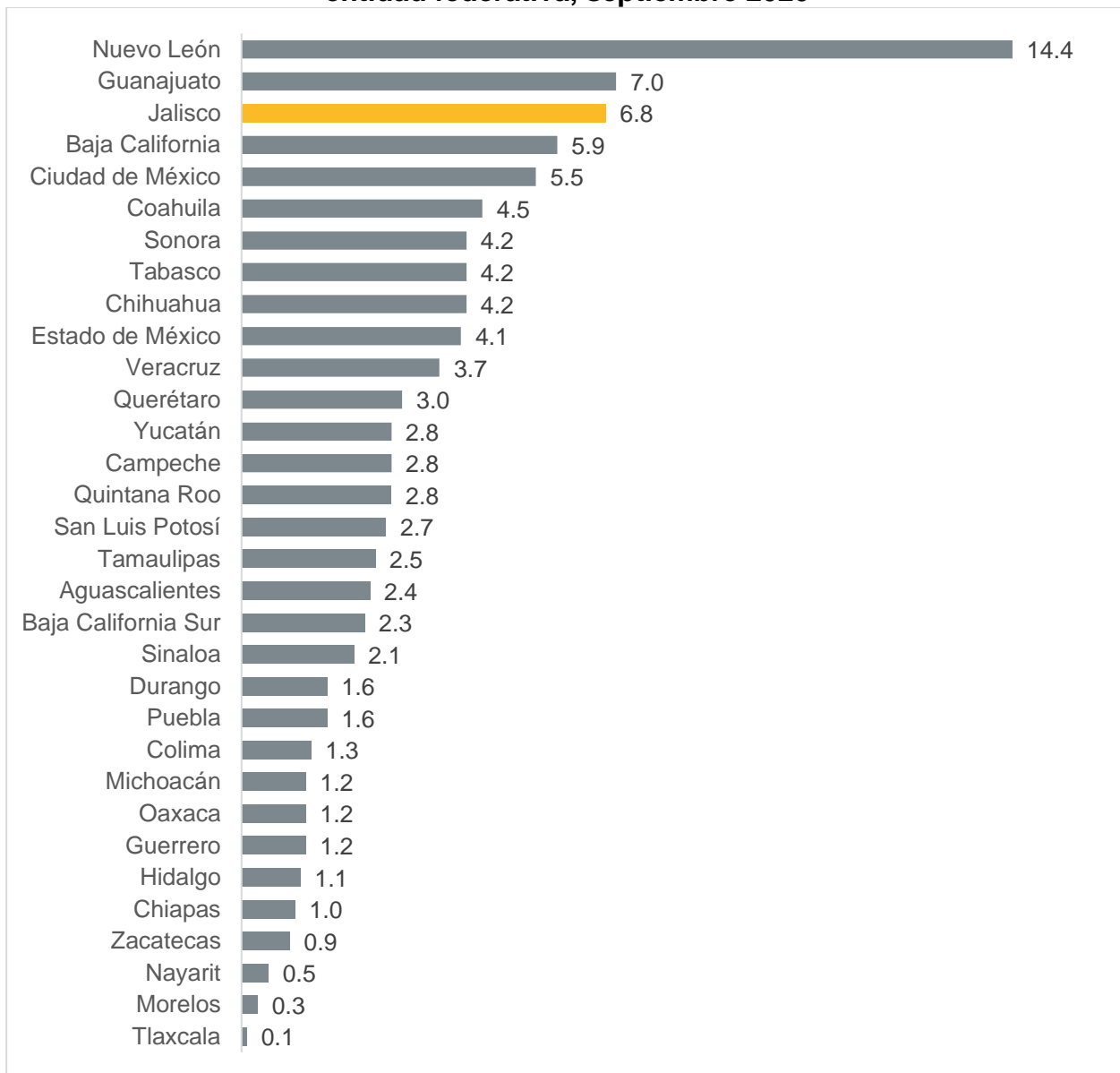


Fuente: IIEG con información de INEGI, ENEC.

Nota: La variación porcentual anual de las cifras acumuladas anuales se refiere a la variación respecto al mismo mes del año anterior de la suma de los últimos doce meses en pesos constantes. La variación promedio se refiere a la de los últimos doce meses de la variación porcentual anual de las cifras acumuladas anuales.

Durante septiembre de 2020, Jalisco concentró 6.8% del total del valor de la producción de la industria de la construcción en el país, ubicando a Jalisco en el tercer lugar a nivel nacional, por debajo de Nuevo León y Guanajuato.

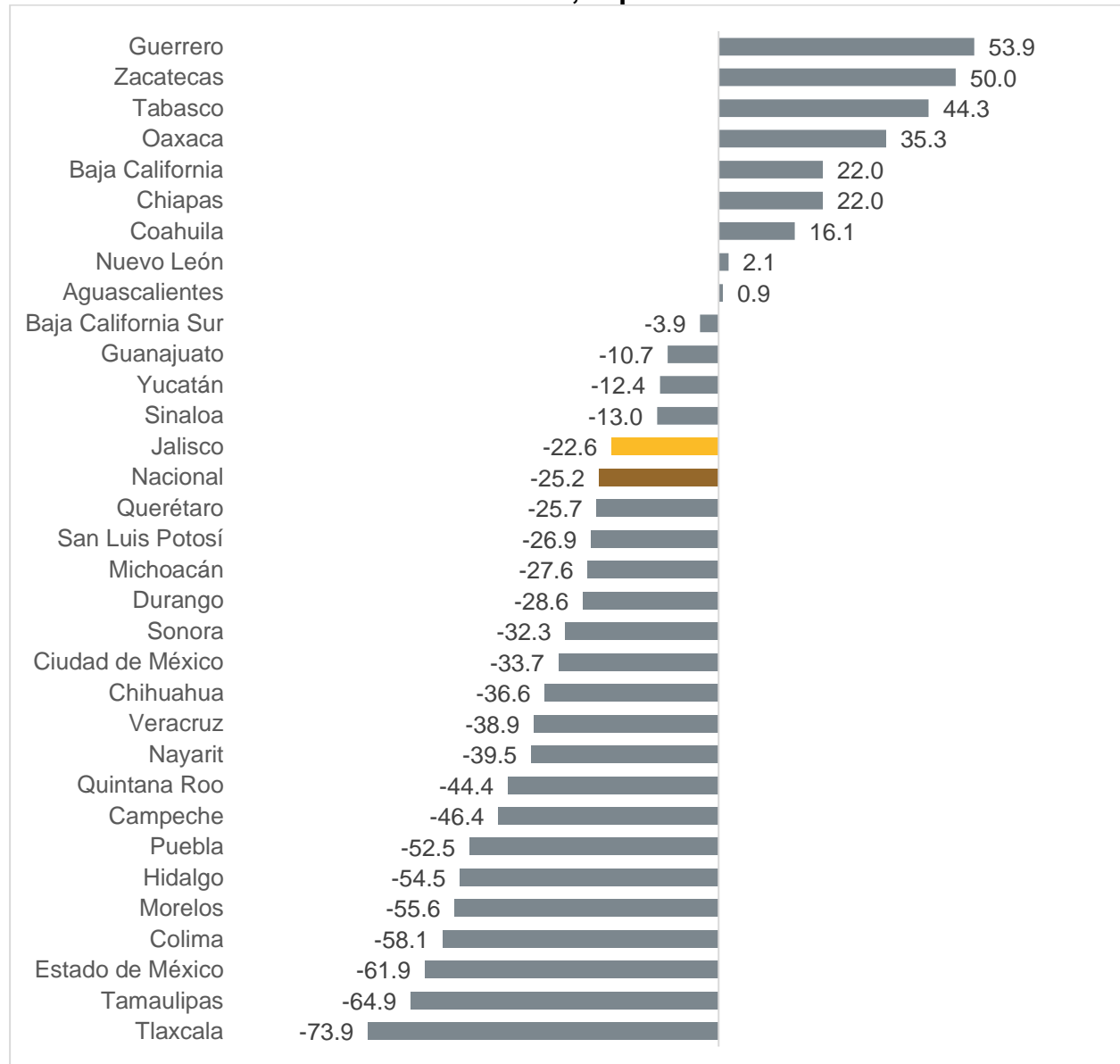
**Distribución porcentual de la producción de la industria de la construcción por entidad federativa, septiembre 2020**



Fuente: IIEG con información de INEGI, ENEC.

Durante septiembre de 2020, la producción mensual de la industria de la construcción estatal, que disminuyó 22.6% a tasa anual, ubicó a Jalisco por arriba de la producción nacional, colocando a la entidad en el lugar 14 respecto al resto de las entidades del país en cuanto a crecimiento anual del valor de la producción.

### Variación porcentual anual de la producción de la industria de la construcción por entidad federativa, septiembre 2020

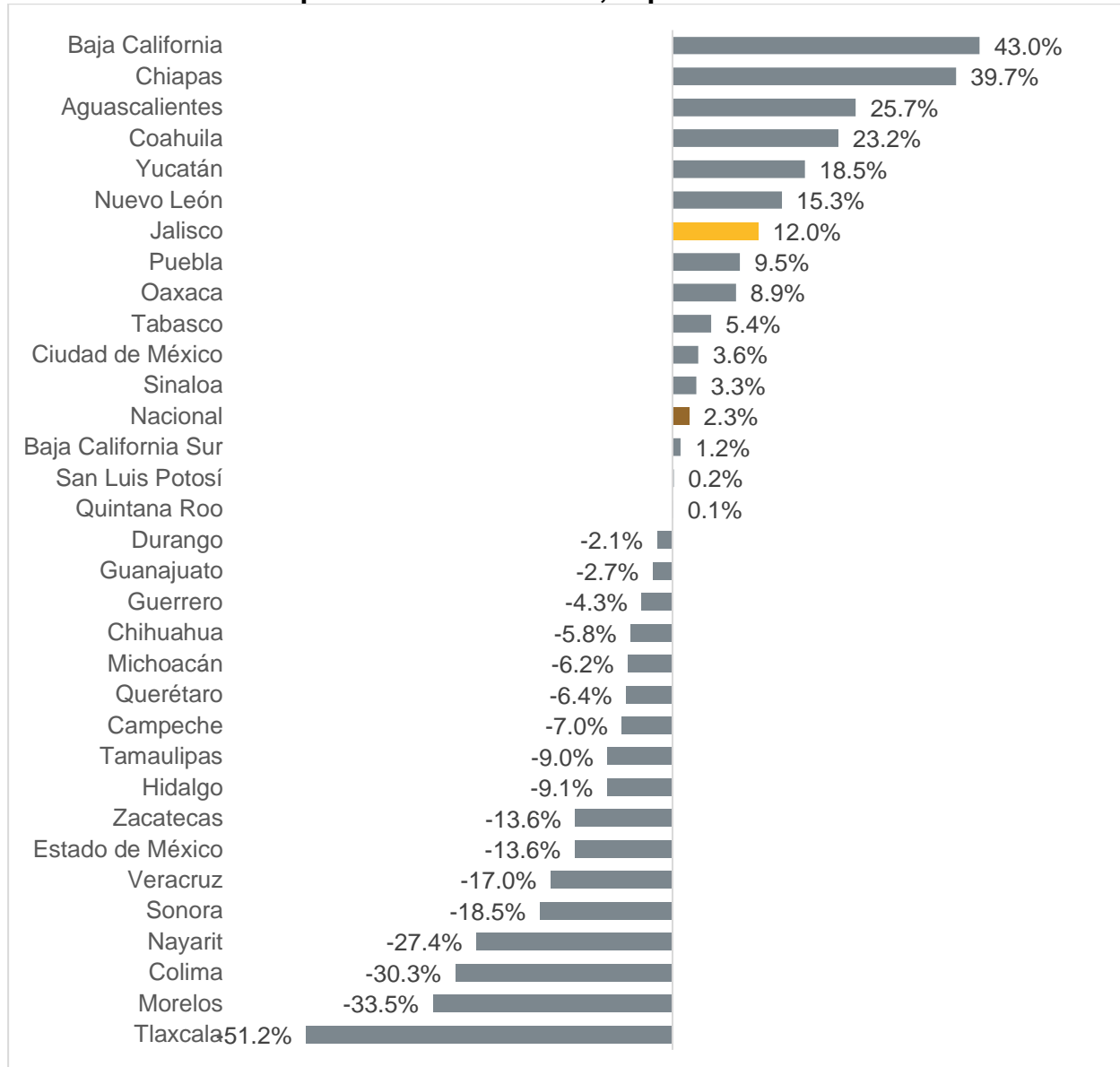


Fuente: IIEG con información de INEGI, ENEC.

Nota: La variación porcentual anual de se refiere a la variación de la producción mensual respecto al mismo mes del año anterior en pesos constantes con cifras originales.

Respecto al mes inmediato anterior la producción mensual de la industria de la construcción estatal, que aumentó 12.0% a tasa mensual durante septiembre de 2020, ubicó a Jalisco por arriba de la producción nacional, colocando a la entidad en el séptimo lugar respecto al resto de las entidades del país en cuanto a crecimiento mensual del valor de la producción.

### Variación porcentual mensual de la producción de la industria de la construcción por entidad federativa, septiembre 2020



Fuente: IIEG con información de INEGI, ENEC.

Nota: La variación porcentual mensual de se refiere a la variación de la producción mensual respecto al mes inmediato anterior en pesos constantes con cifras originales.