

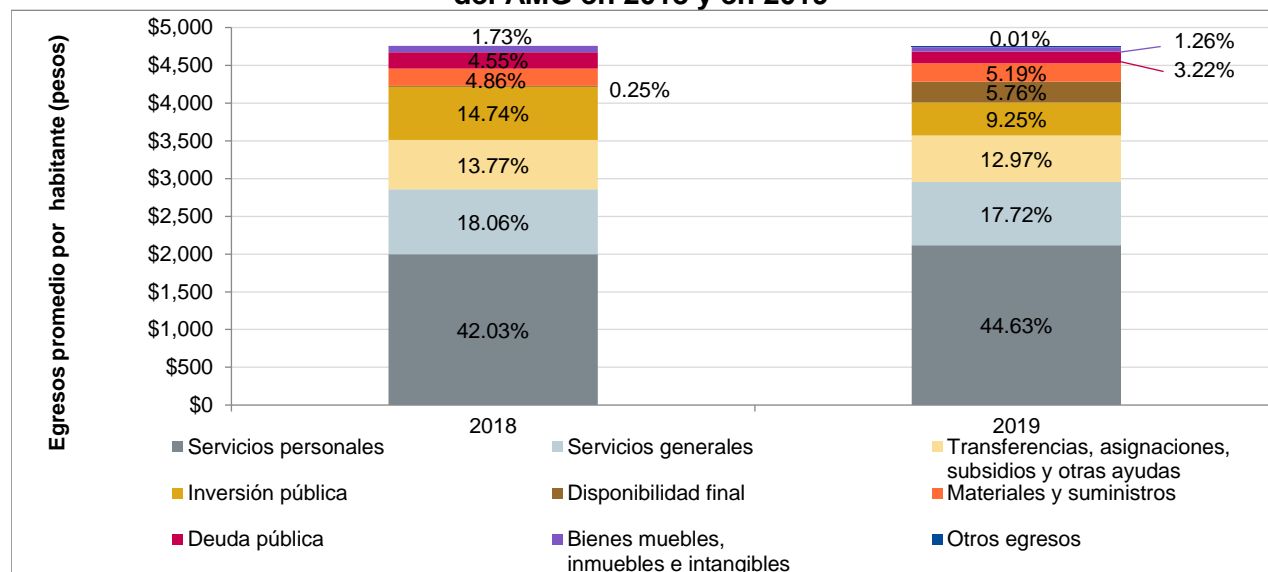
Reporte de Finanzas Públicas de municipios del AMG, 2019.

Las cifras empleadas en el presente provienen del reporte de finanzas públicas estatales y municipales (EFIPEM) preliminares del año 2019 publicadas por el INEGI. De los municipios del AMG, a la fecha contiene información de Acatlán de Juárez, Ixtlahuacán de los Membrillos, Juanacatlán, Guadalajara, Tlajomulco de Zúñiga, Tlaquepaque, Tonalá, Zapopan, y Zapotlanejo¹. Los resultados principales sobre egresos, ingresos y financiamiento se describen a continuación:

Egresos

Durante 2019, el egreso total de estos nueve municipios fue de **\$23,443'131,448.00**, que representó un promedio de **\$4,738.43** por habitante, disminuyendo **0.36%** con respecto al 2018, año en que la cifra promedio fue de **\$4,755.36**. Cuatro capítulos concentraron el **84.58%** del egreso total: *Servicios Personales, Servicios Generales, Transferencias, asignaciones, subsidios y otras ayudas, e Inversión Pública*; el capítulo de *Servicios Personales* representó la mayor fuente de egresos, con un gasto promedio de **\$2,114.71** por habitante, que equivale al **44.63%** del egreso total. La distribución del gasto por capítulo fue similar a la del año 2018, excepto en *Inversión Pública*, ya que se destinaron **\$262.68** per cápita menos en el último año. Ver gráfica 1.

Gráfica 1. Composición de los egresos municipales per cápita del AMG en 2018 y en 2019



Fuente: Elaborado por el IIEG con datos de Estadísticas de Finanzas Públicas Municipales y Delegacionales 2018 y 2019, de INEGI y proyecciones de población 2018 y 2019 del CONAPO.

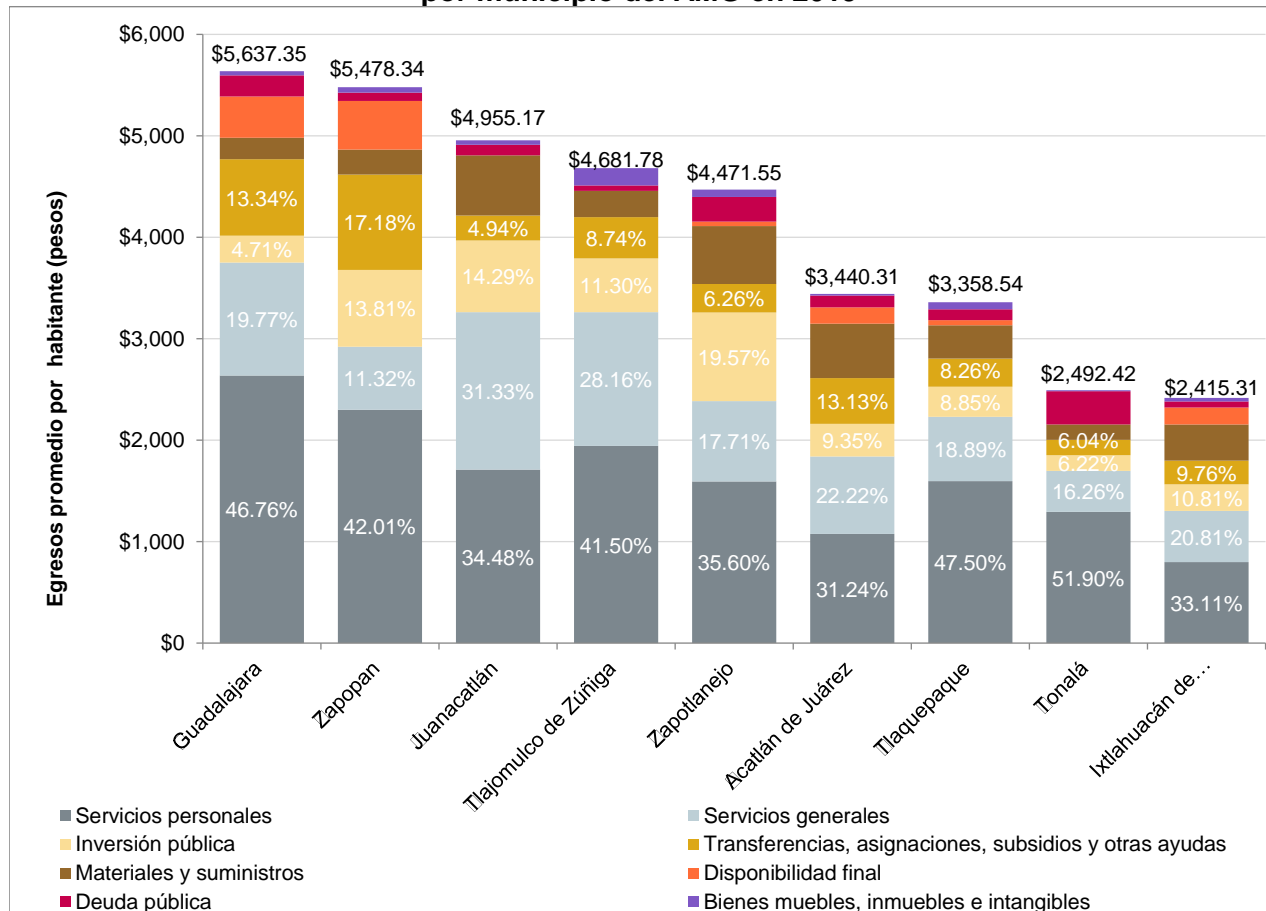
¹ Para la comparación anual se utilizaron datos per cápita para ambos años a fin de hacer comparable la información. Para conocer los municipios que se tomaron en cuenta para este reporte, consulte el anexo al final del documento.

Comparación de los egresos entre municipios

En 2019, Guadalajara fue el municipio con un mayor gasto per cápita con **\$5,637.35**, seguido de Zapopan (**\$5,478.34**), y Juanacatlán (**\$4,955.17**). En último lugar se ubicaron Tonalá con **\$2,492.42** e Ixtlahuacán de los Membrillos con **\$2,415.31**.

El capítulo de *Servicios Personales* contiene el mayor porcentaje del egreso en cada uno de los municipios, siendo Tonalá el municipio que gastó relativamente más en ese rubro con **51.90%** del total, seguido de San Pedro Tlaquepaque con **47.50%** y Guadalajara **46.76%**. Acatlán de Juárez fue el municipio que destinó el menor porcentaje del egreso a Servicios Personales con **31.24%**. Ver gráfica 2. En Zapotlanejo se destinó la mayor proporción del gasto a *Inversión Pública* (**19.57%**), seguido de Juanacatlán (**14.29%**) y Zapopan (**13.81%**).

Grafica 2. Composición de los egresos municipales per cápita por municipio del AMG en 2019



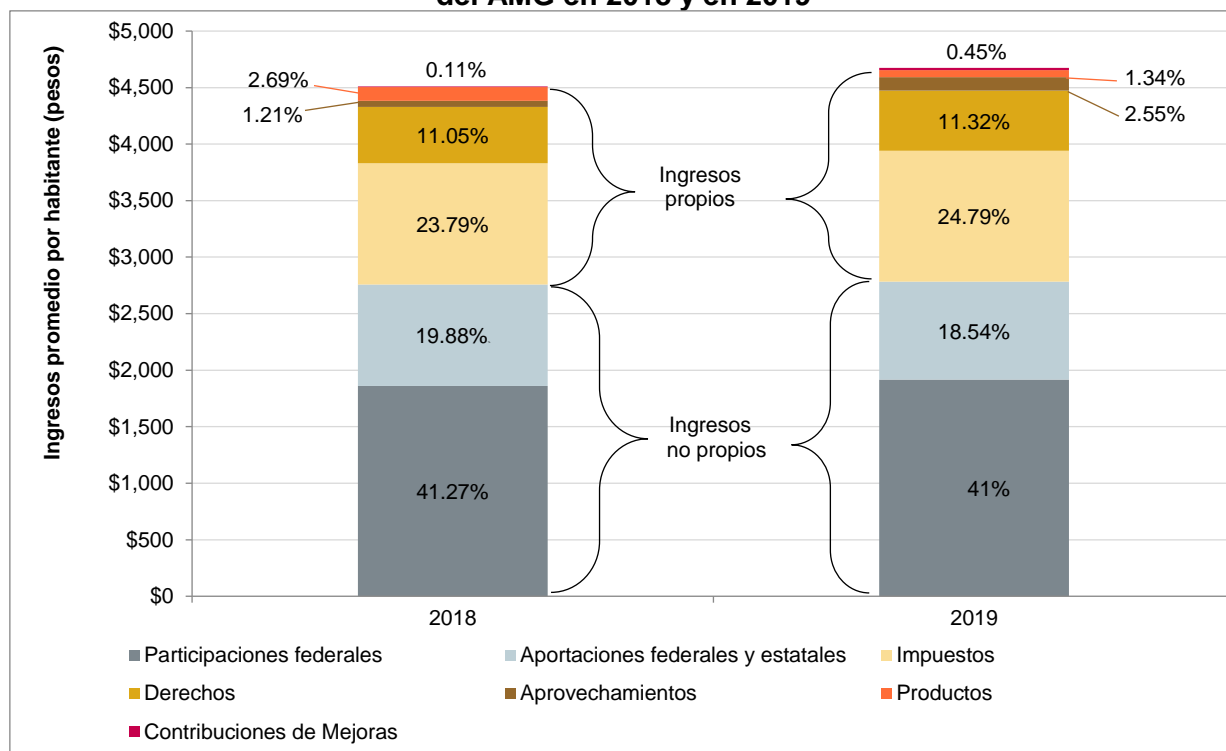
Fuente: Elaborado por el IIEG con datos de Estadísticas de Finanzas Públicas Municipales y Delegacionales 2018 y 2019, de INEGI y proyecciones de población 2018 y 2019 del CONAPO.

Ingresos

El total de ingresos municipales del AMG, sin considerar el financiamiento que obtuvieron los municipios, alcanzó la cantidad de **\$23,123'285,530.00**, que representó un ingreso promedio de **\$4,675.40** por habitante, esto es un incremento de **3.65%** con respecto a 2018, año que se tuvo un ingreso per cápita de **\$4,510.70**. Durante 2019 los ingresos propios de los municipios representaron el **49.77%** de los ingresos municipales del AMG; con un promedio de **\$2,758.33** por habitante; respecto a 2018, los ingresos propios per cápita aumentaron en **0.78** puntos porcentuales, año en que los ingresos propios fueron ingreso fue de **\$2,649.35** por habitante.

En 2019, el capítulo de *Impuestos* constituyó el **24.79%** del ingreso total, con un ligero aumento respecto al año anterior. El ingreso por impuestos representó **\$1,158.87** por habitante, **1** punto porcentual más que en 2018, cuando fueron **\$1,072.95** por habitante; por otra parte, se registró una disminución en la dependencia de ingresos provenientes de las *Aportaciones Federales y estatales*, que fueron de **\$ 866.72** por habitante en 2019, **3.36%** menos que en 2018. Ver gráfica 3.

Gráfica 3. Composición de los ingresos municipales per cápita del AMG en 2018 y en 2019

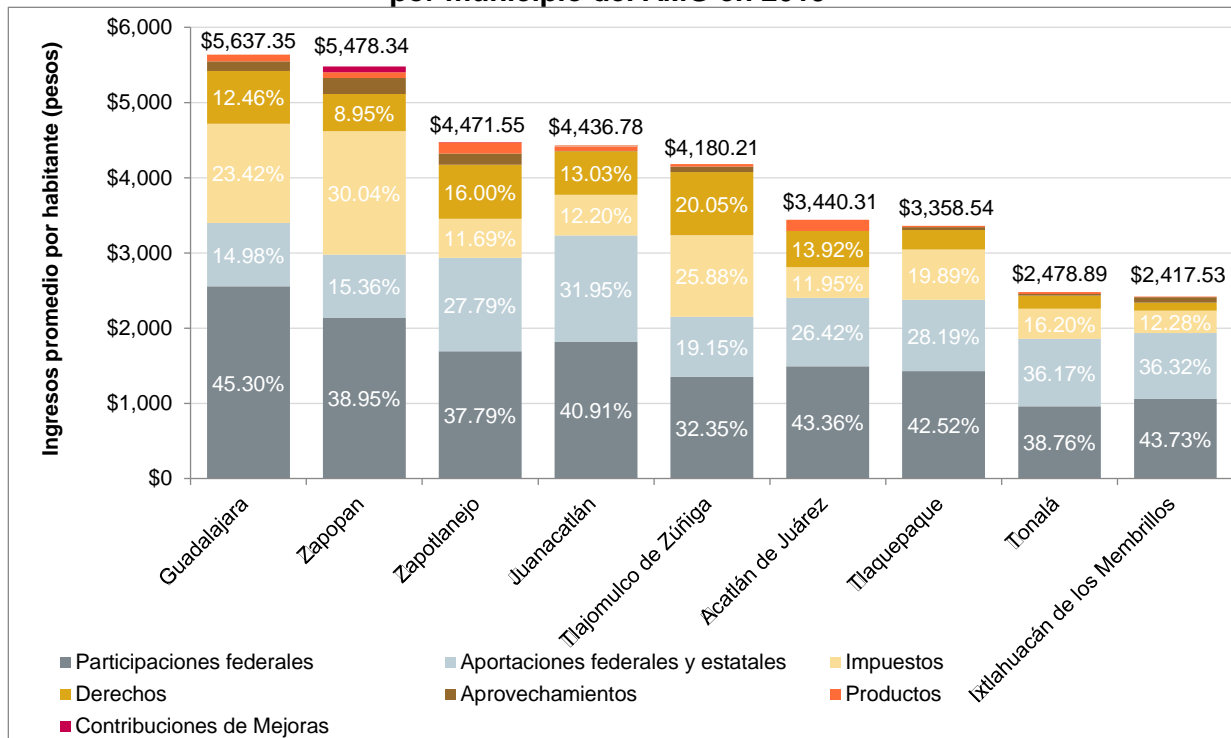


Fuente: Elaborado por el IIEG con datos de Estadísticas de Finanzas Públicas Municipales y Delegacionales 2018 y 2019, de INEGI y proyecciones de población 2018 y 2019 del CONAPO.

Comparación de los ingresos entre municipios

En 2019, Guadalajara fue el municipio con un mayor ingreso per cápita (sin considerar financiamiento) con **\$5,637.35**, seguido de Zapopan con **\$5,478.34**, y Zapotlanejo **\$4,471.55**. En último lugar se ubicó Ixtlahuacán de los Membrillos con **\$2,417.53**. El municipio que recaudó más ingresos propios² fue Tlajomulco con el **48.50%** del total, seguido de Zapopan con **45.69%** y Guadalajara **39.73%**. En último lugar se ubicó Ixtlahuacán de los Membrillos con **19.95%**.

Grafica 4. Composición de los ingresos municipales per cápita por municipio del AMG en 2019



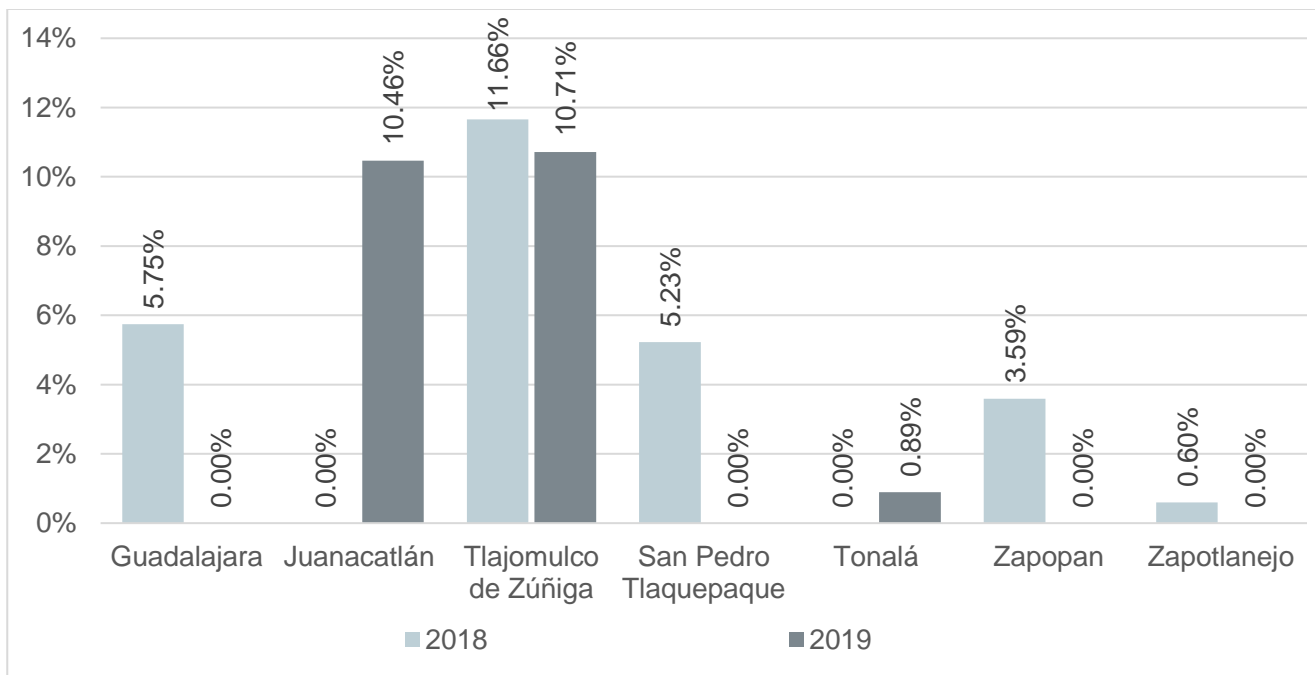
Fuente: Elaborado por el IIEG con datos de Estadísticas de Finanzas Públicas Municipales y Delegacionales 2018 y 2019, de INEGI y proyecciones de población 2018 y 2019 del CONAPO.

² Los ingresos propios se componen de los Capítulos de Impuestos, Derechos, Aprovechamientos, Productos y Contribuciones de mejoras.

Financiamiento

De los **9** municipios del AMG de los que se tiene registro, **3 obtuvieron** algún **financiamiento** durante 2019: Juanacatlán, Tlajomulco y Tonalá. Estos municipios obtuvieron un financiamiento por **\$311'845,918.00**, el cual sirvió para solventar, en promedio, el **7.24%** de sus egresos. Durante 2018, 5 de los 9 municipios del AMG de los que se tiene registro obtuvieron algún financiamiento. En la siguiente gráfica se muestran los municipios que solicitaron financiamiento en 2018 y en 2019 y el porcentaje del egreso total que fue solventado por el financiamiento.

Gráfica 5. Porcentaje de los ingresos totales de los municipios del AMG que corresponden al financiamiento en 2018 y 2019



Fuente: Elaborado por el IIEG con datos de Estadísticas de Finanzas Públicas Municipales y Delegacionales 2018 y 2019, de INEGI.

Anexo. Lista de municipios de Jalisco de los que se dispone información en la Estadística de Finanzas Públicas Estatales y Municipales, 2018 y 2019

Municipios del AMG	2018	2019
Acatlán de Juárez	✓	✓
Guadalajara	✓	✓
Ixtlahuacán de los Membrillos	✓	✓
El Salto	✓	X
Juanacatlán	X	✓
Tlajomulco de Zúñiga	✓	✓
San Pedro Tlaquepaque	✓	✓
Tonalá	✓	✓
Zapopan	✓	✓
Zapotlanejo	✓	✓