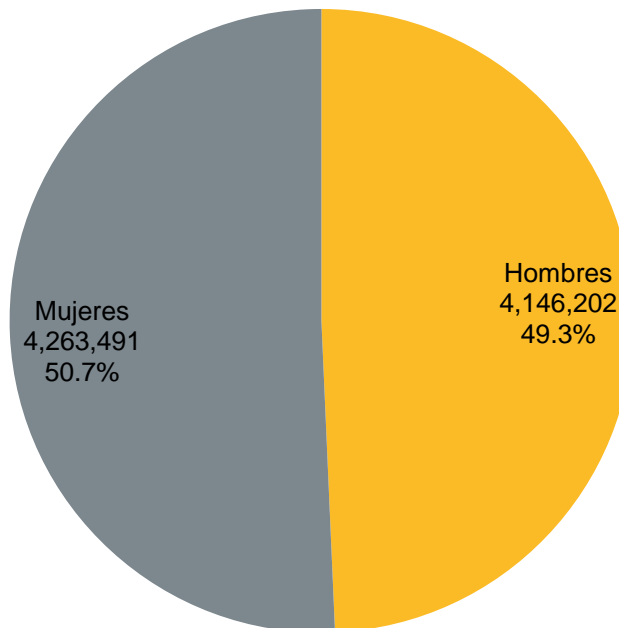


Día Internacional del Hombre 2020

El Día Internacional del Hombre se celebra el 19 de noviembre, con la finalidad de destacar el rol positivo y las contribuciones del género masculino a la sociedad. Por este motivo, el Instituto de Información Estadística y Geográfica (IIEG) de Jalisco, presenta un panorama general sobre la población masculina en el estado.

Conforme a las proyecciones de la población que calcula el Consejo Nacional de Población (CONAPO), a mediados de 2020 había en Jalisco 8 millones 409 mil 693 habitantes; de los cuales el 49.3% eran hombres, es decir, un monto de 4 millones 146 mil 202. Actualmente el índice de masculinidad en la entidad es de 97.2, lo que significa que hay 97 hombres por cada 100 mujeres jaliscienses.

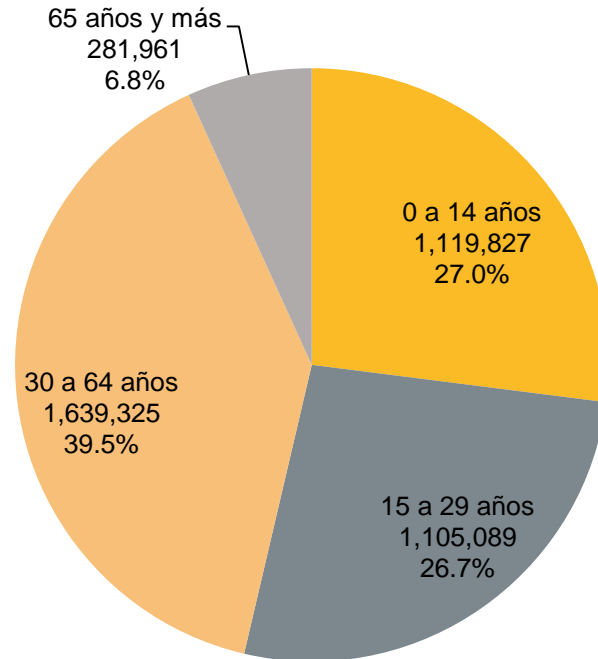
Población total a mitad de año según sexo, Jalisco 2020



Fuente: elaborado por el IIEG con base en CONAPO; Proyecciones de la Población de México y las entidades federativas 2016-2050 (actualización septiembre de 2018).

Del total de la población masculina en la entidad, 1 millón 119 mil 827 (27.0%) eran niños de 0 a 14 años, mientras que 1 millón 105 mil 089 (26.7%) eran jóvenes de entre 15 y 29 años. Por su parte, el 39.5% (1'639,325) eran hombres adultos de 30 a 64 años y el 6.8% (281,961) tenían 65 años o más.

Población masculina a mitad de año por grupos de edad, Jalisco 2020

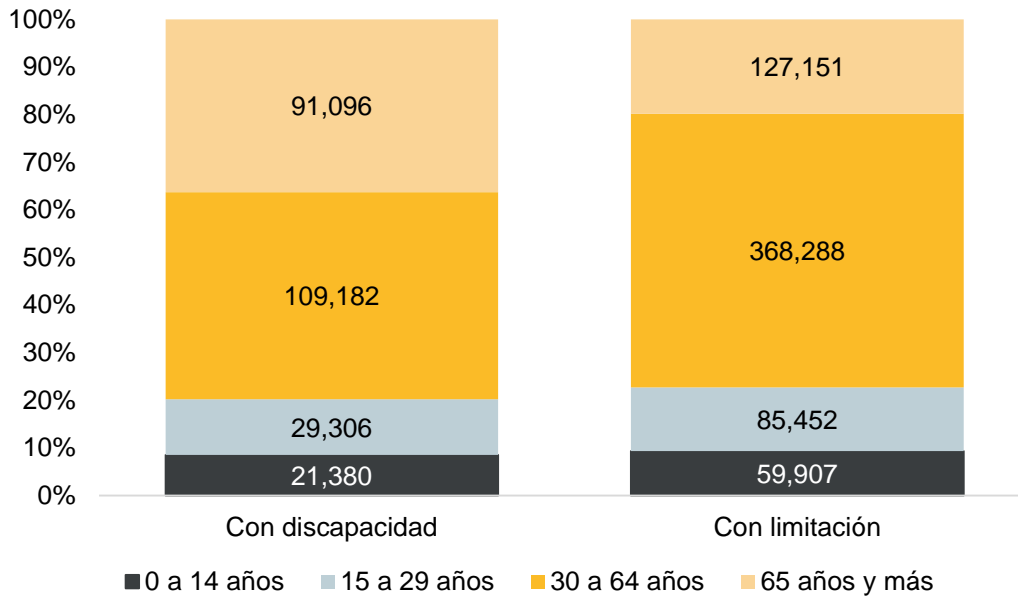


Fuente: elaborado por el IIEG con base en CONAPO; Proyecciones de la Población de México y las entidades federativas 2016-2050 (actualización septiembre de 2018).

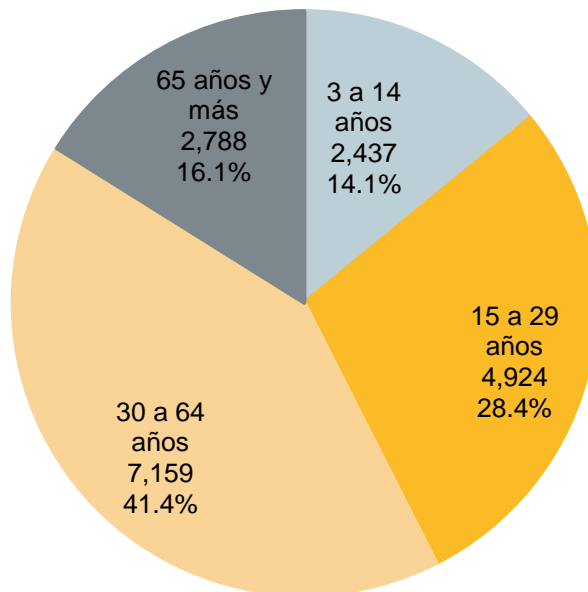
Conforme a datos de la Encuesta Nacional de la Dinámica Demográfica (ENADID) del INEGI, en 2018 había en Jalisco 250 mil 964 hombres con discapacidad, los cuales representaban el 6.2% de la población masculina en ese año. Asimismo, se estimó un monto de 640 mil 798 hombres con alguna limitación en la actividad, es decir, el 15.8% de la población masculina en la entidad.

Respecto a la diversidad cultural, en 2018 el 0.4% (17,308) de la población masculina de 3 años y más en el estado, hablaban alguna lengua indígena; de ellos, el 14.1% eran niños de 3 a 14 años, 28.4% jóvenes de entre 15 y 29 años, 41.4% eran hombres adultos de 30 a 64 años y el 16.1% de 65 años y más.

Población masculina según condición de discapacidad o limitación en la actividad, Jalisco 2018



Población masculina de 3 años y más que hablan alguna lengua indígena según grupos de edad, Jalisco 2018



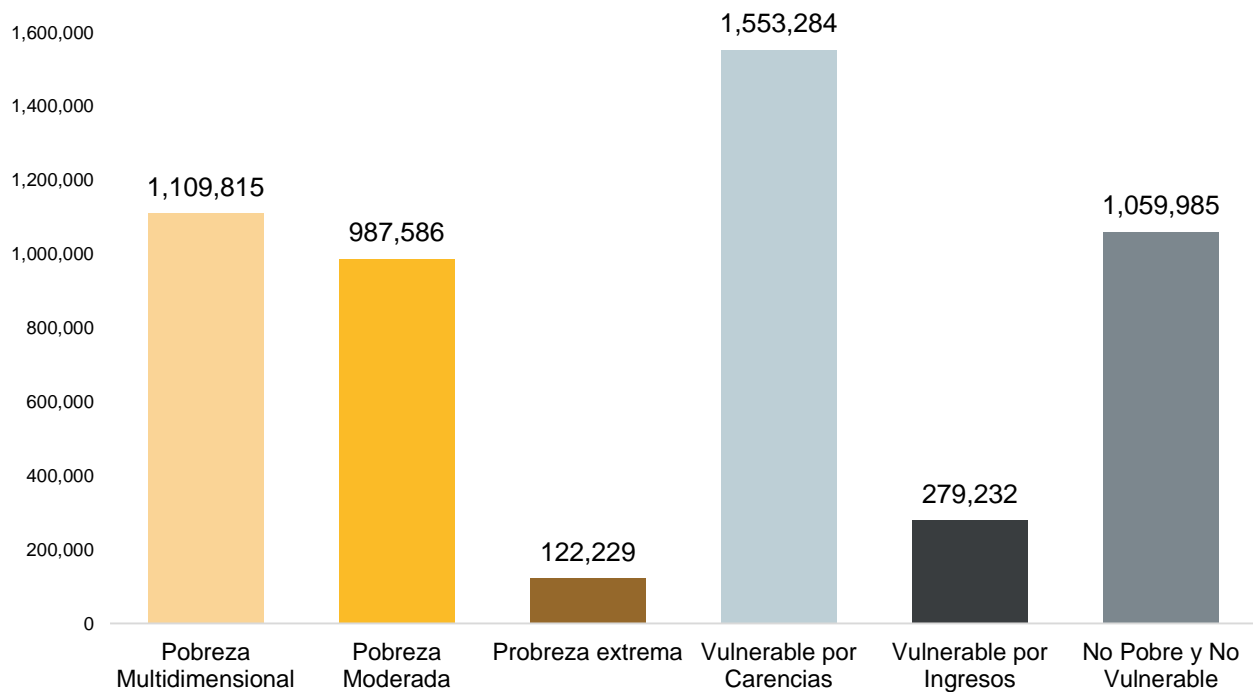
Fuente: elaborado por el IIEG con base en INEGI; Encuesta Nacional de la Dinámica Demográfica 2018.

Situación de pobreza multidimensional y vulnerabilidad

Por otra parte, según estimaciones del CONEVAL, en 2018 en Jalisco había 1 millón 109 mil 815 hombres en situación de pobreza multidimensional, es decir, el 27.7% de la población masculina; de ellas 987 mil 586 (24.7%) en pobreza moderada y 122 mil 229 (3.1%) en situación de pobreza extrema.

Destaca que el 38.8% (1'553,284) de los hombres jaliscienses en 2018, eran vulnerables por carencias y el 7.0% (279,232) vulnerables por ingresos. No obstante, el 26.5% (1'059,985) eran no pobres y no vulnerables.

Población masculina según situación de pobreza y vulnerabilidad, Jalisco 2018



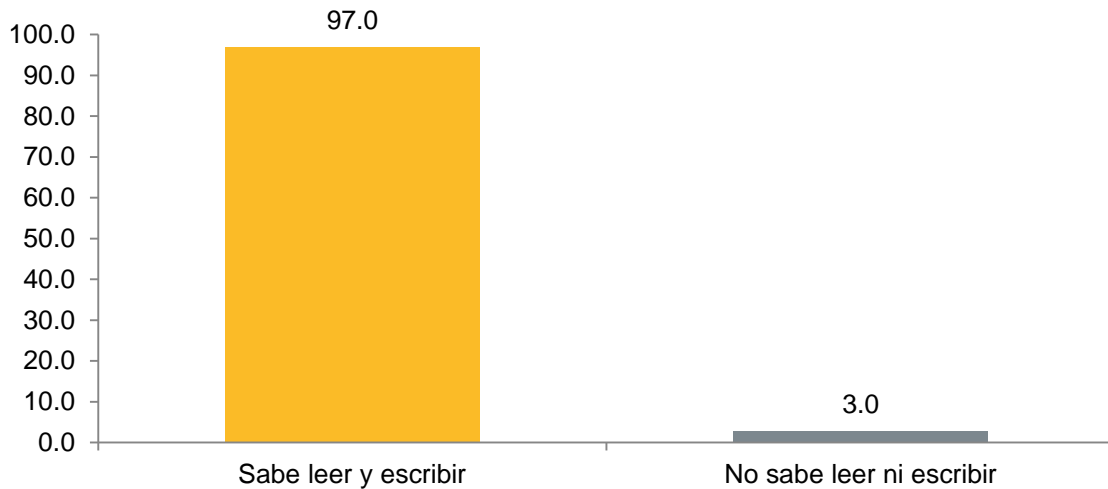
Fuente: elaborado por el IIEG con base en CONEVAL; estimaciones con base en el MCS-ENIGH 2018.

Características educativas

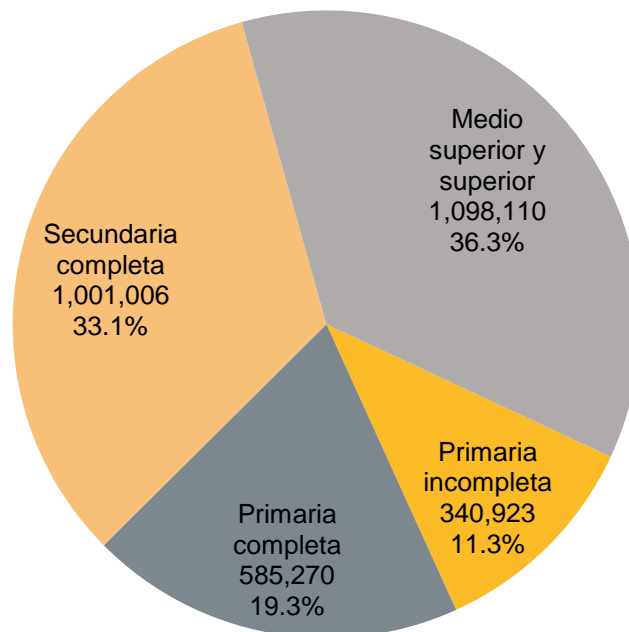
En cuanto a las características educativas, conforme a datos de la Encuesta Nacional de Ocupación y Empleo (ENOE) del INEGI, al primer trimestre de 2020, el 97.0% de la población masculina en Jalisco sabía leer y escribir; no obstante, la tasa de analfabetismo en los hombres de 15 años o más era del 3.0%.

Respecto al nivel de escolaridad de la población masculina de 15 años y más, el 11.3% contaba con primaria incompleta, el 19.3% tenía primaria terminada y 33.1% secundaria completa. Por su parte, el 36.3% tenían al menos un grado aprobado en educación media superior y superior.

Porcentaje de población masculina de 15 años y más según condición para leer y escribir, Jalisco al primer trimestre de 2020



Población masculina de 15 años y más según nivel de instrucción, Jalisco al primer trimestre de 2020

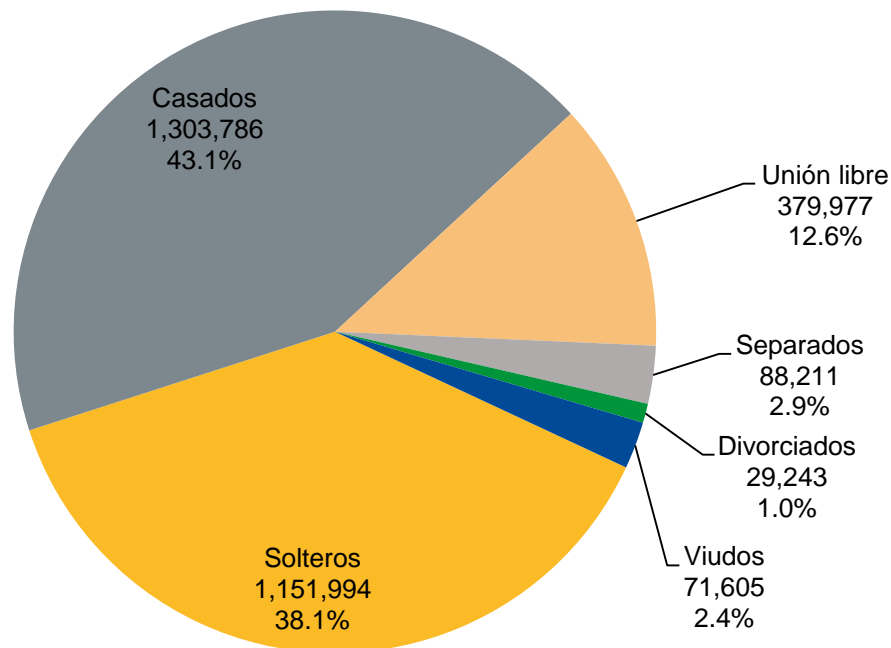


Fuente: elaborado por el IIEG con base en INEGI; Encuesta Nacional de Ocupación y Empleo.

Estado conyugal

En lo que respecta a la situación conyugal de la población masculina de 15 años y más, el 38.1% estaban solteros, el 43.1% casados y el 12.6% vivía en unión libre. Por su parte, el 2.9% se encontraban separados, el 1.0% divorciados y el 2.4% eran viudos.

Población masculina de 15 años y más según estado conyugal, Jalisco al primer trimestre de 2020



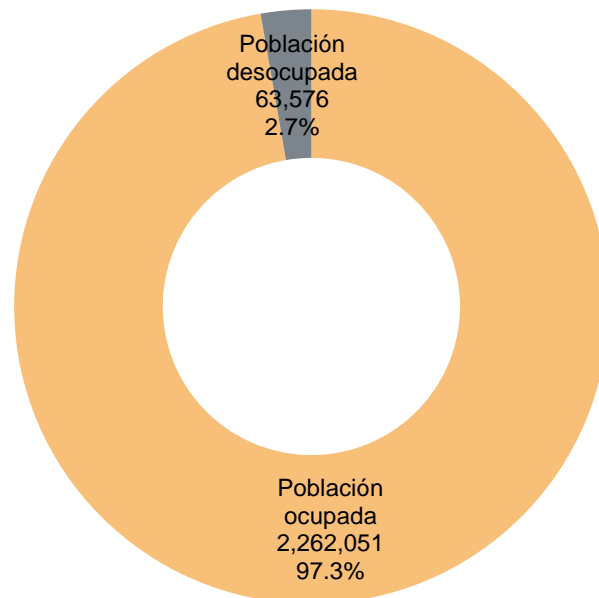
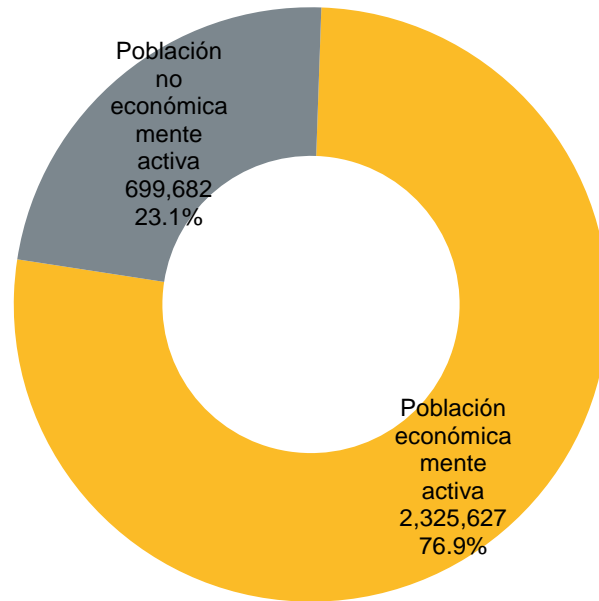
Fuente: elaborado por el IIEG con base en INEGI; Encuesta Nacional de Ocupación y Empleo.

Condición de actividad económica

Al primer trimestre de 2020, había en Jalisco 2 millones 325 mil 627 hombres económicamente activos, es decir, el 76.9% de la población masculina de 15 años y más. Asimismo, esa cantidad de jaliscienses ocupados y desocupados, representaron el 59.7% del total de la población adulta económicamente activa en el estado, el restante 40.3% correspondió a las mujeres.

En cuanto a la condición de ocupación, el 97.3% de los hombres económicamente activos trabajaban, es decir, un monto de 2 millones 262 mil 051; mientras que el 2.7% (63,576) buscaban trabajo.

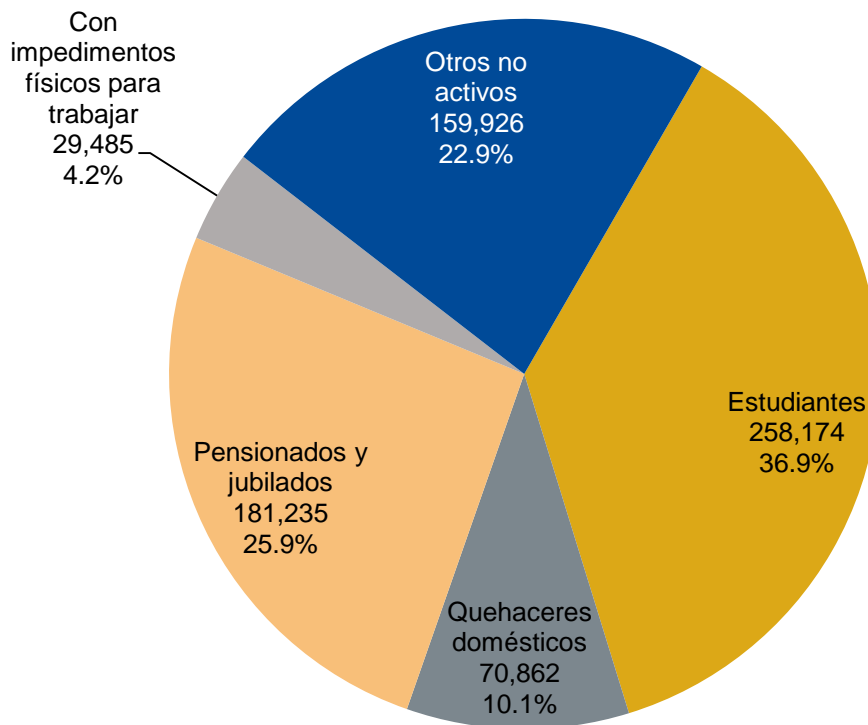
Población masculina de 15 años y más según condición de actividad económica y ocupación, Jalisco al primer trimestre de 2020



Fuente: elaborado por el IIEG con base en INEGI; Encuesta Nacional de Ocupación y Empleo.

Finalmente, de acuerdo con datos de la ENOE, al primer trimestre de 2020, había en Jalisco 699 mil 682 hombres no económicamente activos, de los cuales el 36.9% eran estudiantes, el 25.9% estaban pensionados y/o jubilados y el 10.1% se dedicaba a los quehaceres domésticos; por su parte un 4.2% tenía impedimentos físicos para trabajar.

Población masculina de 15 años y más no económicamente activa por tipo de actividad no económica, Jalisco al primer trimestre de 2020



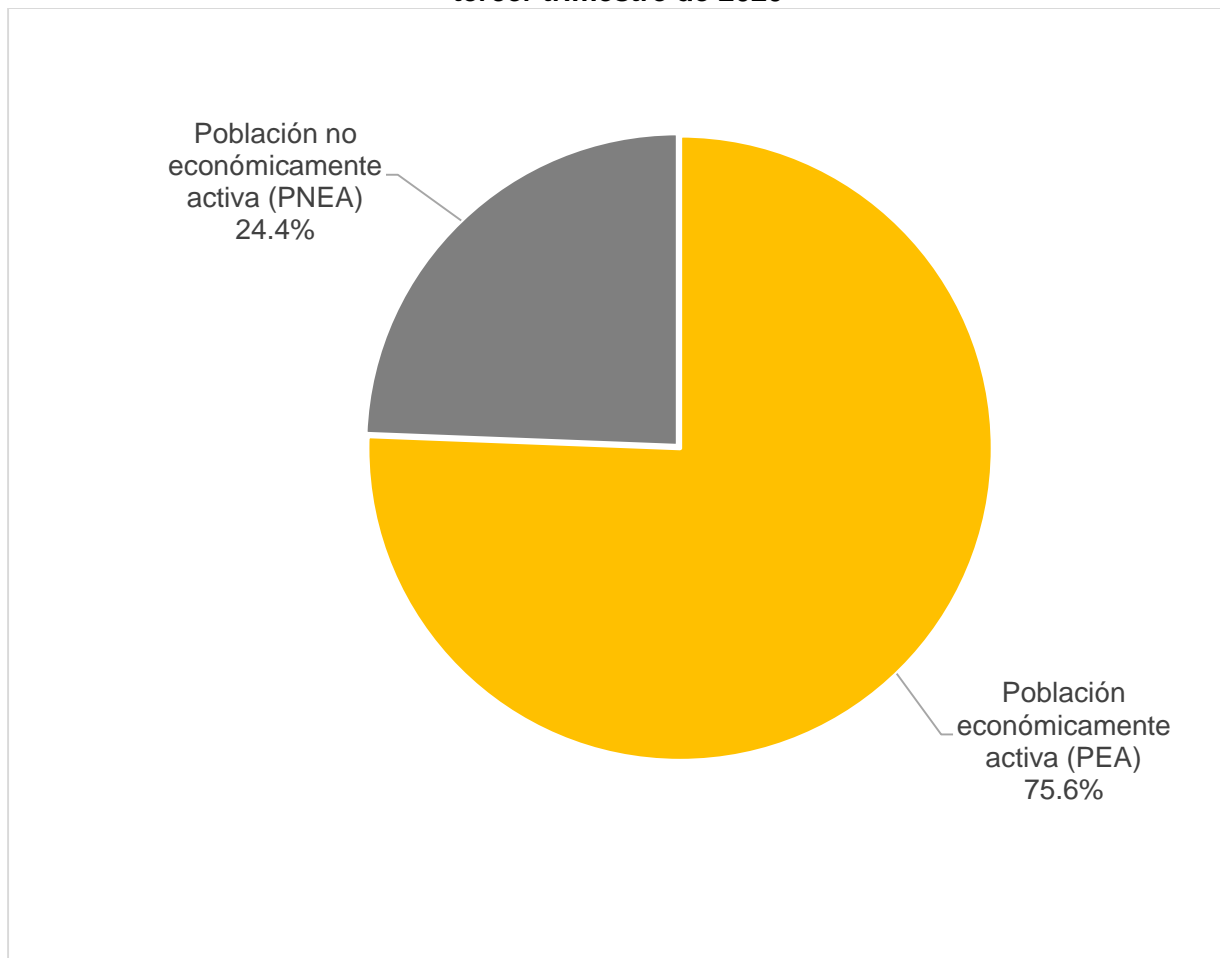
Fuente: elaborado por el IIEG con base en INEGI; Encuesta Nacional de Ocupación y Empleo.

Perfil económico del hombre en Jalisco

Composición de la población masculina de 15 años y más

En el tercer trimestre de 2020, la Población Económicamente Activa (PEA) masculina de 15 años y más en Jalisco fue de 2,310,403 personas y la Población No Económicamente Activa (PNEA) fue de 745,085 hombres.

Población masculina en Jalisco por condición de actividad económica, tercer trimestre de 2020

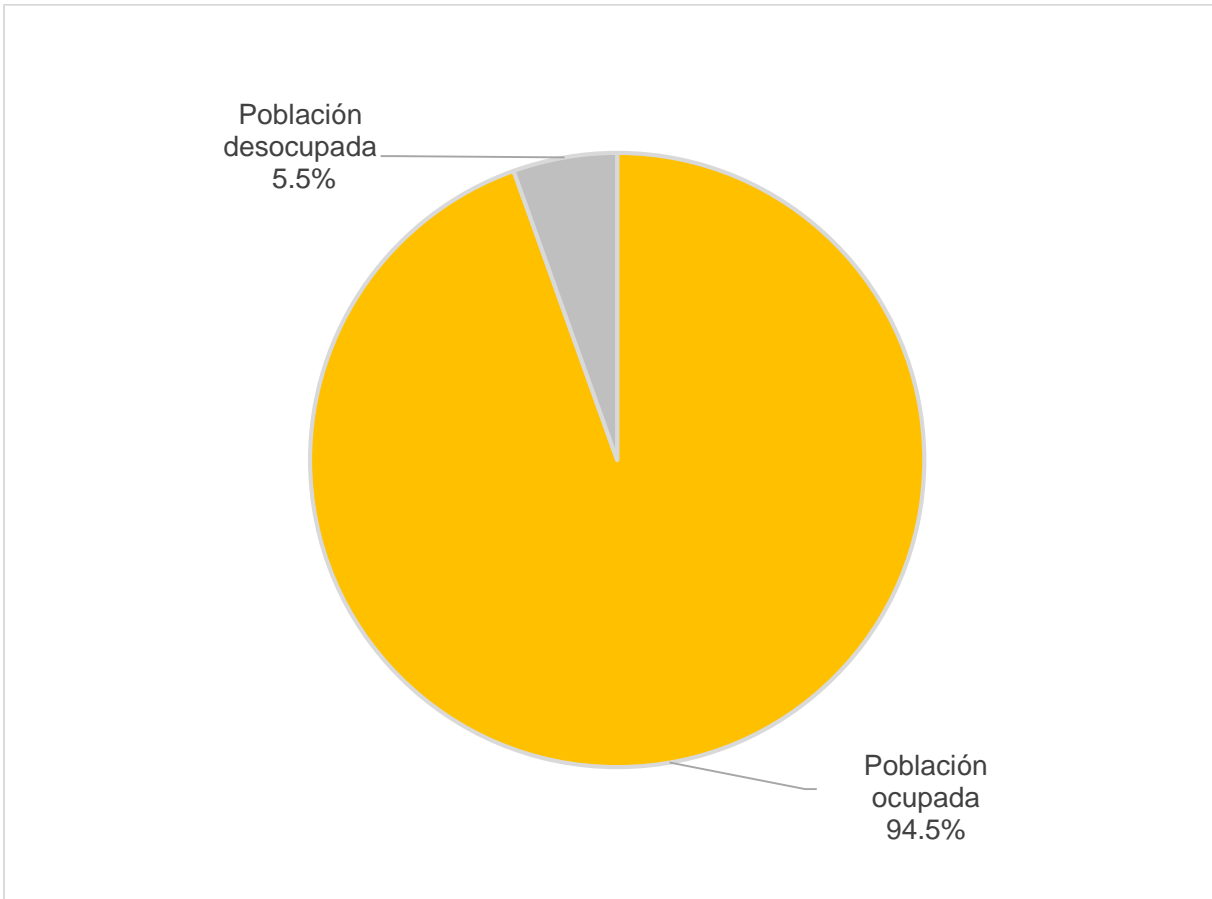


Fuente: IIEG, con datos del ENOE_N tercer trimestre de 2020, INEGI.

La población ocupada masculina en Jalisco en el tercer trimestre de 2020 fue de 2,183,909 personas que representa el 94.5% de la PEA masculina, mientras que la población desocupada fue de 126,494 hombres, lo que implica una tasa de desocupación de 5.5%. Cabe señalar que

la población desocupada se refiere a las personas que no trabajaron pero buscaron trabajo en ese periodo.

Población ocupada y desocupada masculina, Jalisco tercer trimestre de 2020



Fuente: IIEG, con datos del ENOE_N tercer trimestre de 2020, INEGI.

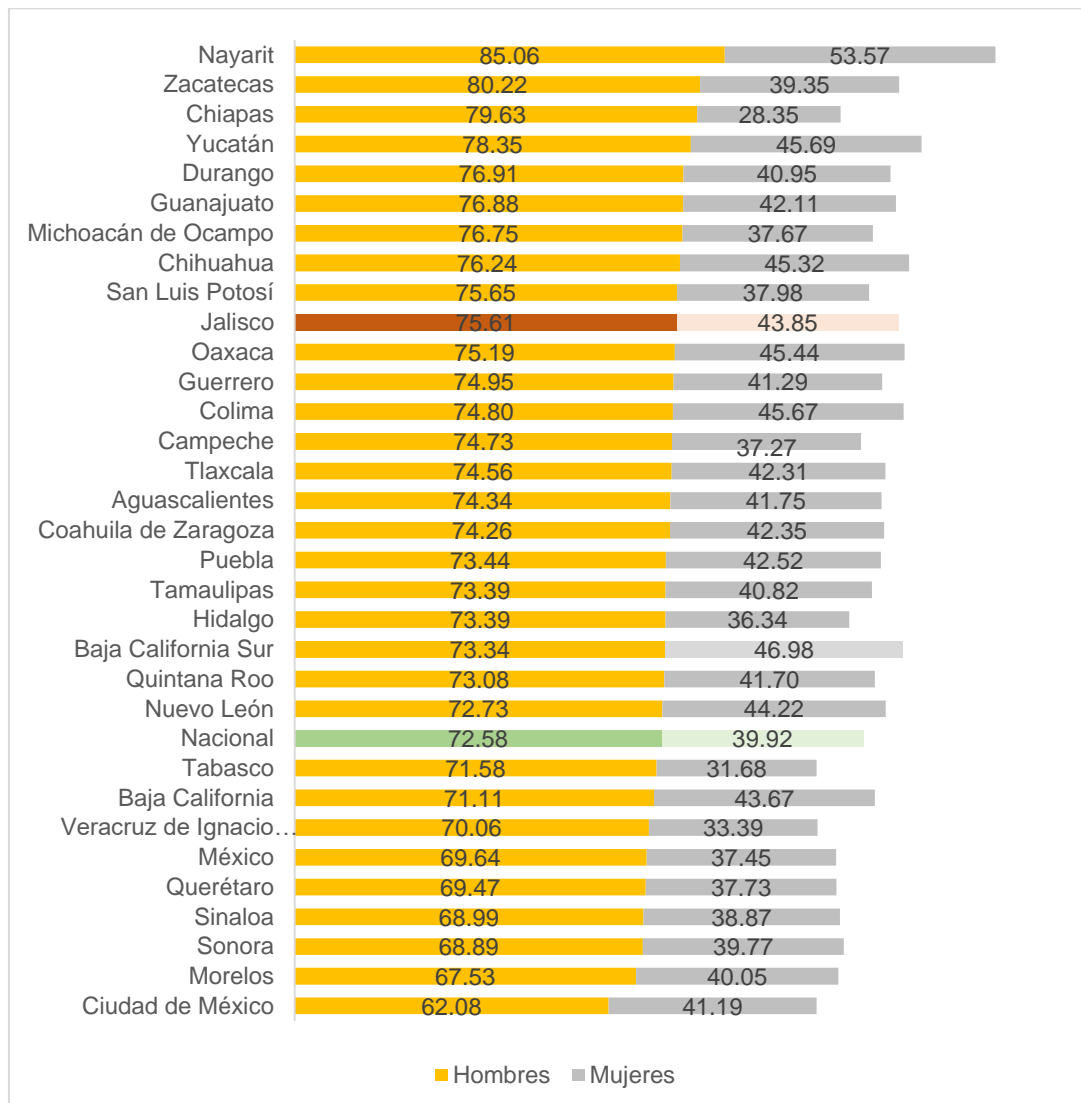
Participación masculina en el mercado laboral

La tasa de participación laboral masculina en Jalisco (los trabajadores más las que buscan trabajo, es decir, la PEA como porcentaje de la población masculina de 15 años y más), en Jalisco fue de 75.61%. Jalisco se ubica en el lugar 10 de mayores tasas de participación laboral masculina a nivel nacional.

La tasa de participación laboral masculina de Jalisco fue inferior a la observada en Nayarit (85.06%), Zacatecas (80.22%) y Chiapas (79.63%), pero superior a la registrada en otras entidades como el Estado de México (69.64%), Nuevo León (72.73%) y Ciudad de México (62.08%), entre otros. A pesar de una mayor participación femenina en la fuerza laboral, todavía

sigue siendo baja comparada con la de los hombres. En Jalisco es de 75.61% contra 43.85%, para hombres y mujeres, respectivamente.

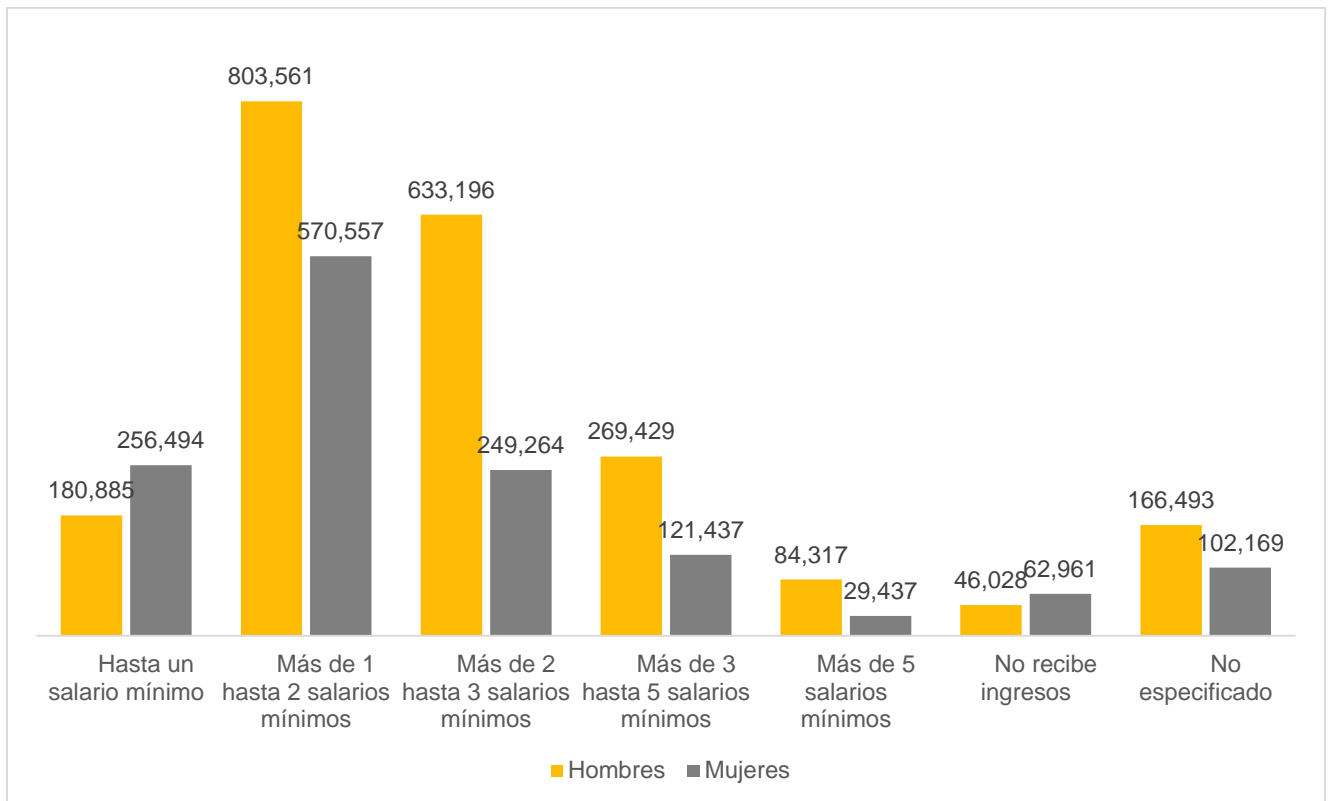
Tasa de participación laboral por género y entidad federativa tercer trimestre 2020



Fuente: IIEG, con datos del ENOE_N tercer trimestre de 2020, INEGI.

En Jalisco, al tercer trimestre de 2020, 2,183,909 hombres se encontraban trabajando, de los cuales 803,561 ganaban entre 1 y 2 salarios mínimos. Asimismo, 639,196 hombres ganaban en ese periodo de 2 a 3 salarios mínimos, y 269,429 hombres percibieron entre 3 y 5 salarios mínimos.

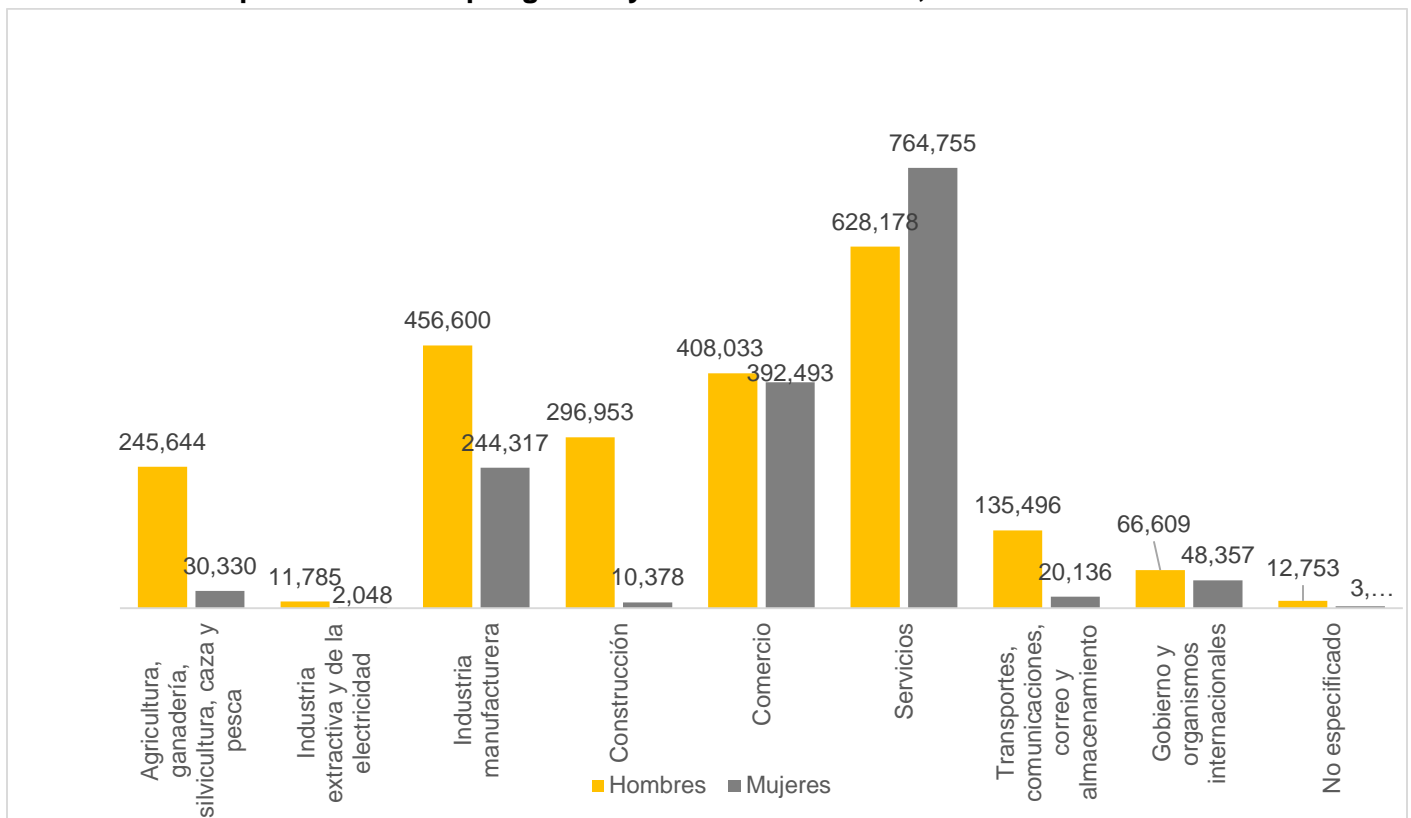
**Población ocupada en Jalisco por género y nivel de ingresos
 tercer trimestre 2020**



Fuente: IIEG, con datos del ENOE_N tercer trimestre de 2020, INEGI.

Al tercer trimestre de 2020, de los 2,183,909 hombres ocupados en Jalisco, se encontraban laborando 628,178 en el sector servicios, 456,600 en la industria manufacturera y 408,033 en el sector comercio principalmente.

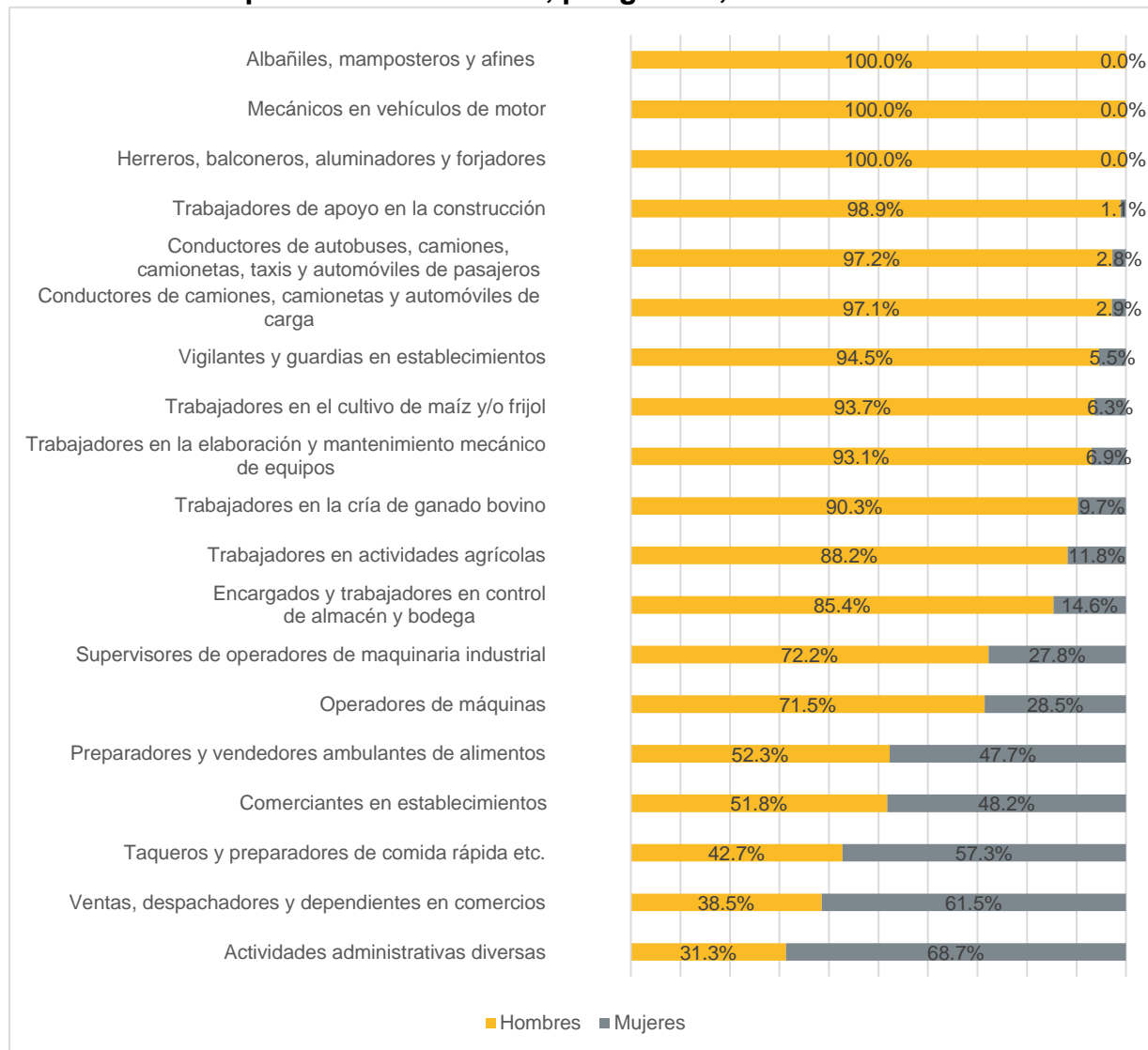
Población ocupada en Jalisco por género y sector de actividad, tercer trimestre 2020



Fuente: IIEG, con datos del ENOE_N tercer trimestre de 2020, INEGI.

Las ocupaciones en las cuales los hombres se encuentran ocupados al 100% según la ENOE del tercer trimestre fueron en albañilería, así como mecánicos en vehículos de motor y en herrería. Las ocupaciones en las que hay una menor proporción de hombres fueron en comida rápida, ventas y despachadores en comercios y las actividades administrativas.

Las 25 ocupaciones de la ENOE, por género, tercer trimestre de 2020

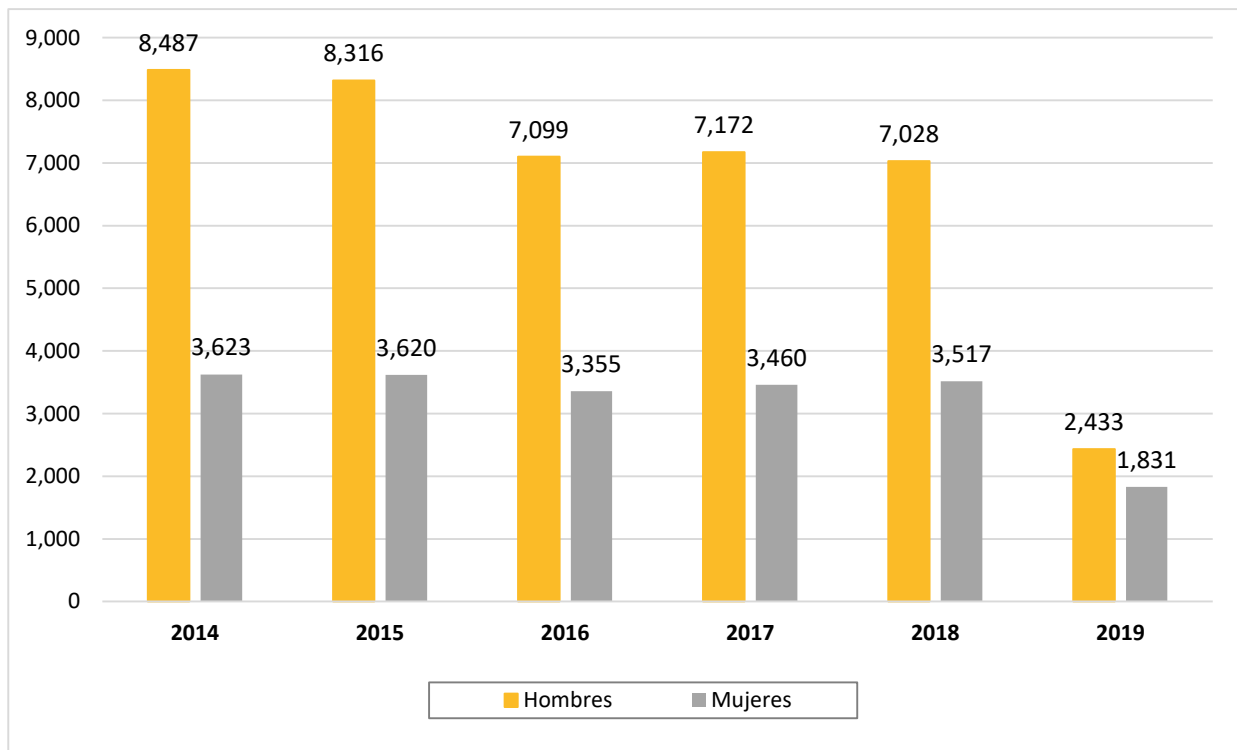


Fuente: Encuesta Nacional de Ocupación y Empleo nueva edición, tercer trimestre de 2020.

Personal en la Fiscalía del Estado y Ministerio Público

De acuerdo con el Censo Nacional de Procuración de Justicia Estatal (CNPJE) en 2019, se registraron 4 mil 264 personas laborando en la Fiscalía General del Estado, de las cuales 2 mil 433 (57.1%) son hombres y 1 mil 831 (42.9%) mujeres. El año 2014 fue el que mayor número de personas laborando en la Fiscalía General del Estado registró con un total de 12 mil 110 trabajadores, de los cuales el 70.1% eran hombres y el 29.9% mujeres. (Ver Gráfica 3)

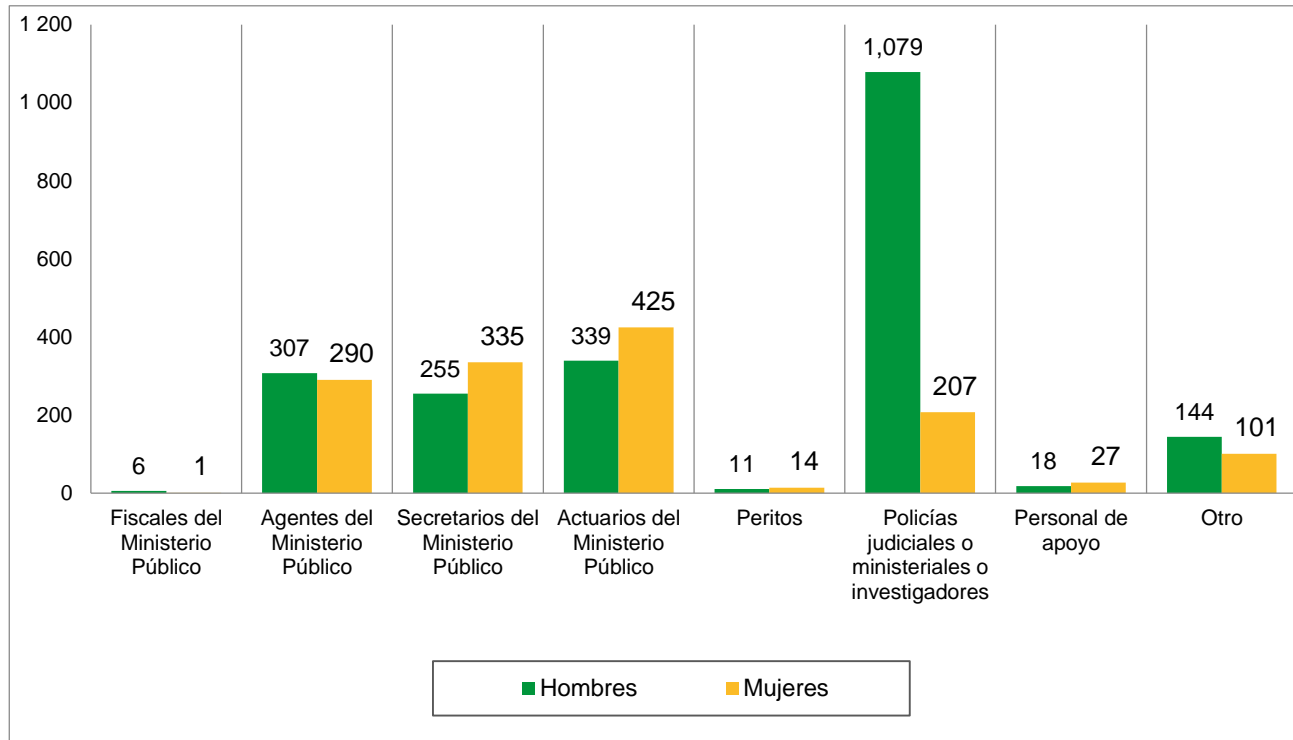
Gráfica 3. Personal en las Procuradurías o Fiscalías Generales de justicia, por sexo Jalisco, 2014- 2019



Fuente: Elaborado por el IIEG con base en INEGI. Censo Nacional de Procuración de Justicia Estatal 2015 a 2020.

Del personal que laboró en las Agencias del Ministerio Público de la Procuraduría o Fiscalía General de Justicia del estado de Jalisco en 2019, fueron un total de 3 mil 559; de las cuales 2 mil 159 fueron hombres y 1 mil 400 mujeres. Según el cargo que sustentaron, el 36.1% se desempeñó como Policía judicial, ministerial o investigador, el 21.5% como Actuarios del Ministerio Público y el 16.8% como Agentes del Ministerio Público. (Ver Gráfica 4).

Gráfica 4. Personal de las agencias del Ministerio Público de la Procuraduría General de Justicia o Fiscalía General según cargo y sexo. Jalisco, 2019.

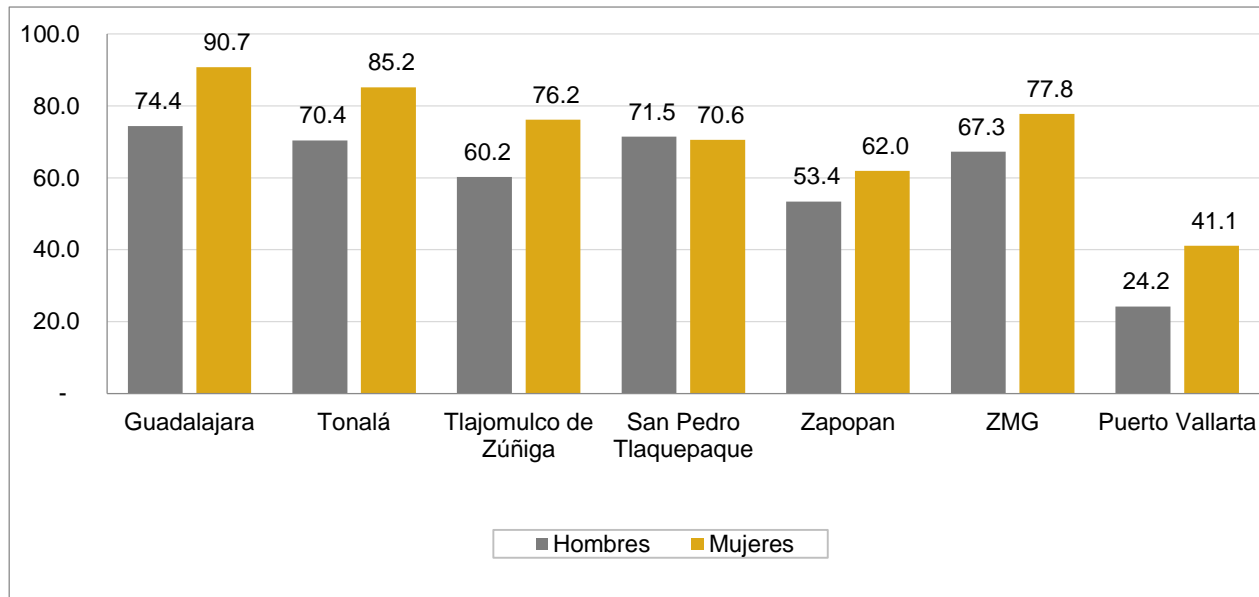


Fuente: Elaborado por el IIEG con base en INEGI. Censo Nacional de Procuración de Justicia Estatal 2020.

Percepción de seguridad

En septiembre de 2020, en la Zona Metropolitana de Guadalajara^{1/}, el porcentaje de hombres de 18 años y más que consideraron insegura su ciudad fue del 67.3%. De las ciudades aquí analizadas, se tiene que de los hombres que residen en Guadalajara, el 74.4% dijo sentirse inseguro, seguido por San Pedro Tlaquepaque con el 71.5%; cabe mencionar que en esta ciudad, el porcentaje de hombres que dijo sentirse inseguro, es ligeramente mayor que el de las mujeres. En Puerto Vallarta, la relación es amplia, con el 24.2% de los hombres y 41.1% de las mujeres que consideraron insegura su ciudad (Ver Gráfica 1).

**Gráfica 1. Porcentaje de la Población de 18 años y más que considera insegura su ciudad, por sexo
 Zona Metropolitana de Guadalajara^{1/} y Ciudad de Puerto Vallarta, Septiembre de 2020**



Fuente: Elaborado por el IIEG con datos INEGI, Encuesta Nacional de Seguridad Pública Urbana (ENSU), septiembre 2020.

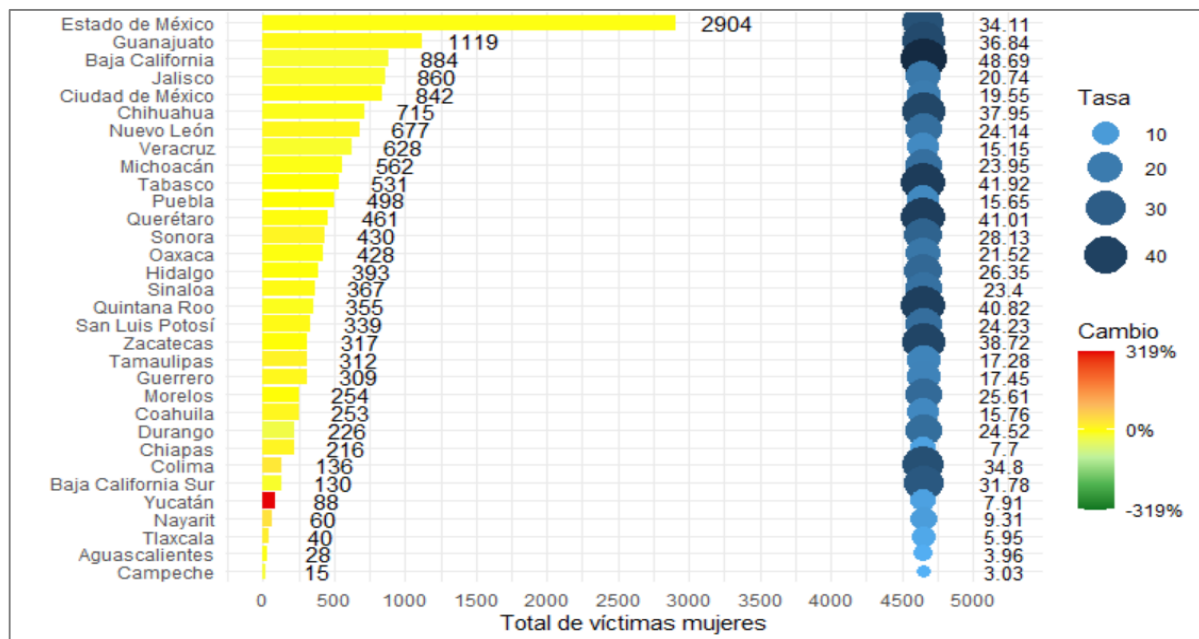
^{1/} INEGI reporta resultados de las zonas urbanas de los municipios de Guadalajara, Tonalá, Tlajomulco de Zúñiga, San Pedro Tlaquepaque, Zapopan y Puerto Vallarta; para facilitar la exposición, a la región integrada por las zonas urbanas de estos municipios, se le denominará Zona Metropolitana de Guadalajara (ZMG).

Victimización

La Gráfica 2 muestra que en el mes de septiembre, 2 mil 904 hombres fueron víctimas de algún presunto delito en el Estado de México, lo que representa el mayor porcentaje (18.88%) del total de hombres victimizados en el país. Guanajuato se ubicó en segundo lugar, con 1 mil 119, y en tercer lugar se encuentra Baja California, con 884. Las entidades que registran la menor cantidad son Campeche (15), Aguascalientes (28) y Tlaxcala (40). Jalisco se ubicó en la cuarta posición con 860 hombres victimizados.

Con relación a las tasas¹, a nivel nacional, Baja California tiene la tasa más alta con 48.7 hombres que fueron víctimas de algún presunto delito por cada 100 mil hombres; en orden descendente, le sigue Tabasco con una tasa de 41.9 y Querétaro, con 41.0 La cifra más baja se encontró en el estado de Campeche con 3.03, seguido de Aguascalientes con 3.96 y Tlaxcala que tuvo 5.95 hombres victimizados por cada 100 mil. En Jalisco, por cada 100 mil personas del sexo masculino, 20.74 fueron victimizados, posicionándose en el lugar 20 a nivel nacional.

Gráfica 2. Victimización de hombres en septiembre de 2020: en absolutos, relativos y cambios.



Fuente: Elaborado por el IIEG con datos del Secretariado Ejecutivo del Sistema Nacional de Seguridad Pública.

Los colores de las barras en la gráfica 1 ilustran los cambios porcentuales respecto al mes anterior, los tonos rojos se refieren a incrementos y los verdes a decrementos. En la parte inferior derecha se visualiza el recuadro con sus respectivos rangos. Yucatán tuvo un cambio porcentual de 319% siendo la entidad que más incrementó durante el mes, mientras que Durango fue la que tuvo mayor decremento con 26.38%. Jalisco tuvo un decremento de 8.89%

¹ Hombres víctimas de algún presunto delito por cada 100,000 hombres.

Viajes MiBici

Del 1 de octubre de 2019 al 31 de octubre de 2020, los usuarios de MiBici realizaron 3 millones 561 mil 434 viajes; esos viajes fueron realizados por 25 mil 609 usuarios, de los cuales 17 mil 163 fueron hombres (67%). Por grupos de edad, se tiene que de los usuarios hombres, cerca de la mitad (43.6%) fueron jóvenes de entre 16 y 29 años, del grupo de entre 30 y 44 años representaron al 41.6% de los usuarios, y los hombres de 45 años o más concentró el 14.6%. (Ver gráfica 5).

Gráfica 5. Edad y sexo de los usuarios de MiBici, octubre de 2019 a octubre de 2020

