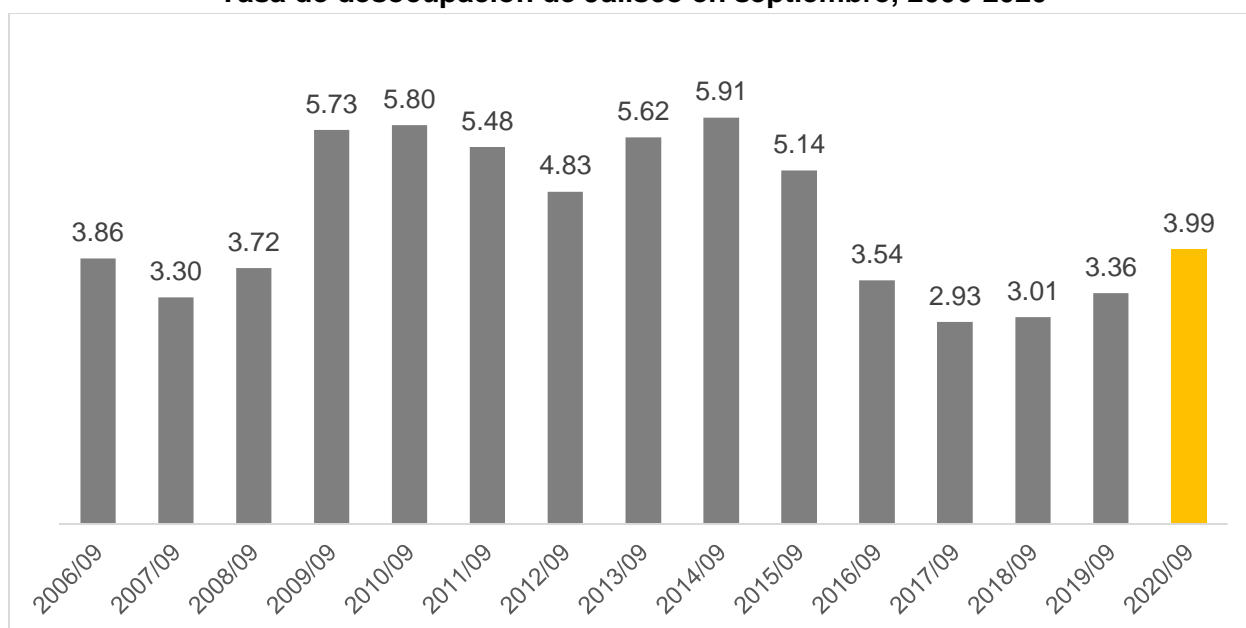


Tasa de desocupación en Jalisco en septiembre de 2020

De acuerdo con las cifras reportadas por el INEGI, la tasa de desocupación en Jalisco en septiembre de 2020 se ubicó en 3.99%, cifra inferior a la de agosto de 5.42%, pero mayor a la tasa observada en septiembre 2019 de 3.36%. La cifra de 2020 es la octava tasa más baja para un septiembre desde 2006.

Tasa de desocupación de Jalisco en septiembre, 2006-2020

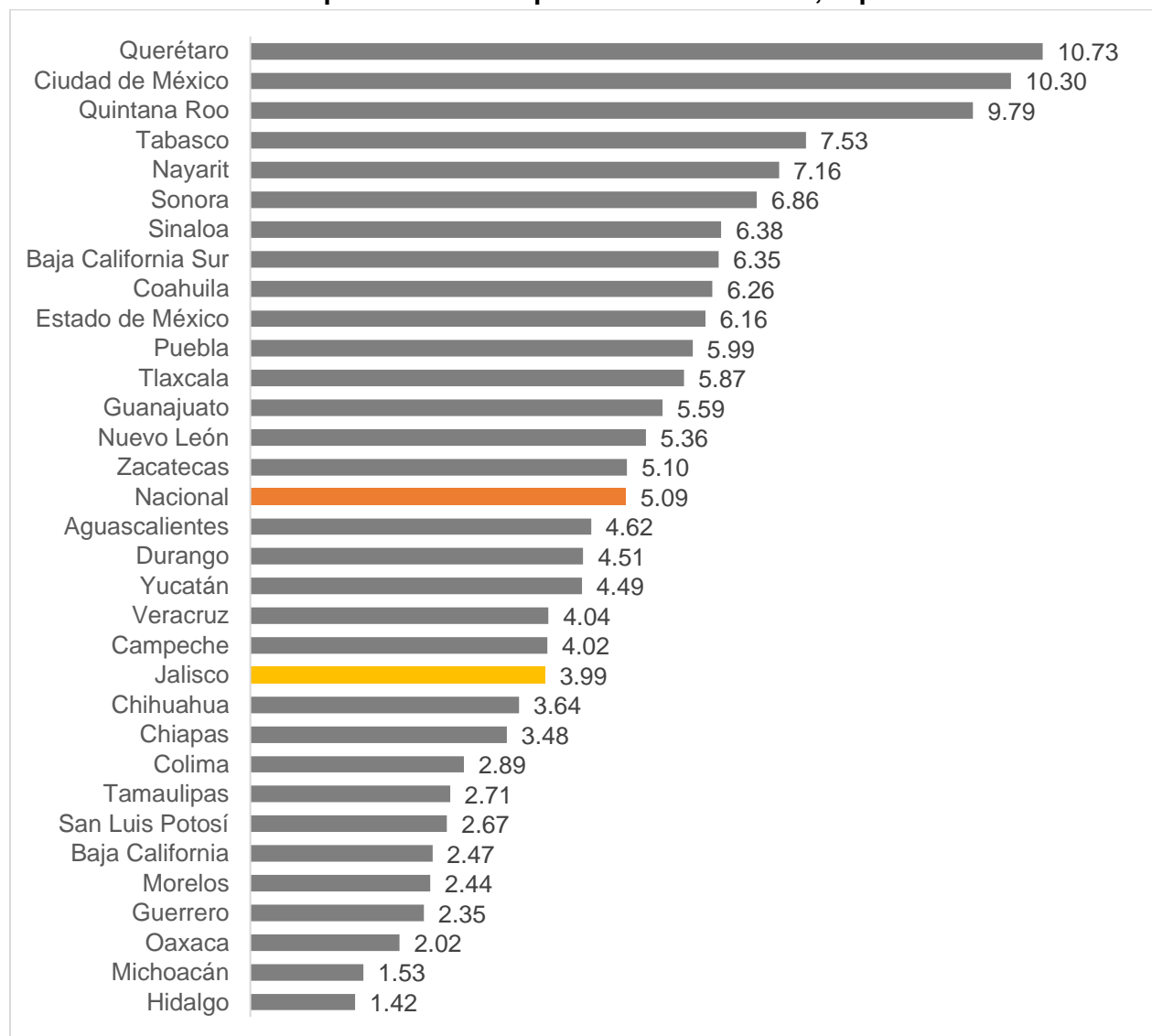


Fuente: IIEG con información de la ENOE mensual del INEGI.

Nota: Las cifras de agosto y septiembre de 2020 se refieren a la cifra de la ENOEN (Nueva Edición). La ENOEN mantiene el mismo diseño conceptual, estadístico y metodológico que la ENOE tradicional, pero su muestra se conformó de un 79% de entrevistas cara a cara y un 21% de entrevistas telefónicas efectivas. Es importante destacar que, de acuerdo con INEGI, no existen cambios estadísticos significativos en los indicadores estratégicos de ocupación y empleo cuando se consideran exclusivamente entrevistas cara a cara, de cuando se combinan con entrevistas telefónicas.

La tasa de desocupación de Jalisco de 3.99% es inferior a la registrada a nivel nacional de 5.09%, e inferior también a de otras entidades como Querétaro (10.73%), Ciudad de México (10.30%) y Quintana Roo (9.79%). Jalisco se ubicó en la posición 21 de entidades con la tasa de desocupación más alta.

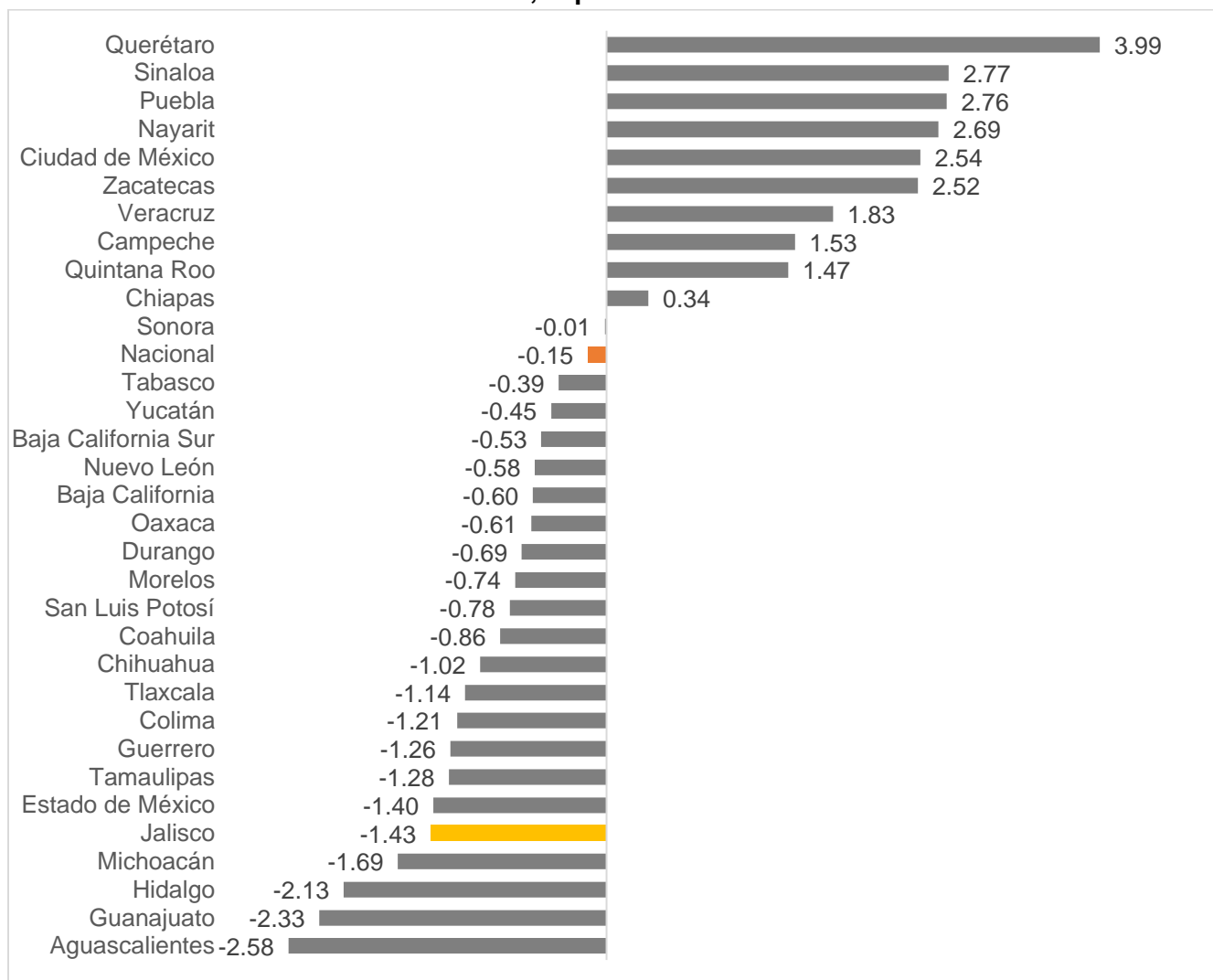
Tasa de desocupación mensual por entidad federativa, septiembre 2020



Fuente: IIEG con información de la ENOEN (Nueva Edición) del INEGI.

Jalisco tuvo una disminución en la tasa de desocupación en septiembre con respecto a agosto de -1.43 puntos porcentuales. Las entidades con mayor disminución en la tasa de desocupación son Aguascalientes (-2.58), Guanajuato (-2.33) e Hidalgo (-2.13). A nivel nacional, la tasa de desocupación reportó una disminución de -0.15 puntos porcentuales. Las entidades que mayores aumentos tuvieron en la tasa de desocupación fueron Querétaro (3.99 puntos porcentuales) y Sinaloa (2.77 puntos porcentuales).

Variación mensual en puntos porcentuales de la tasa de desocupación por entidad federativa, septiembre 2020



Fuente: IIEG con información de la ENOEN (Nueva Edición) del INEGI.