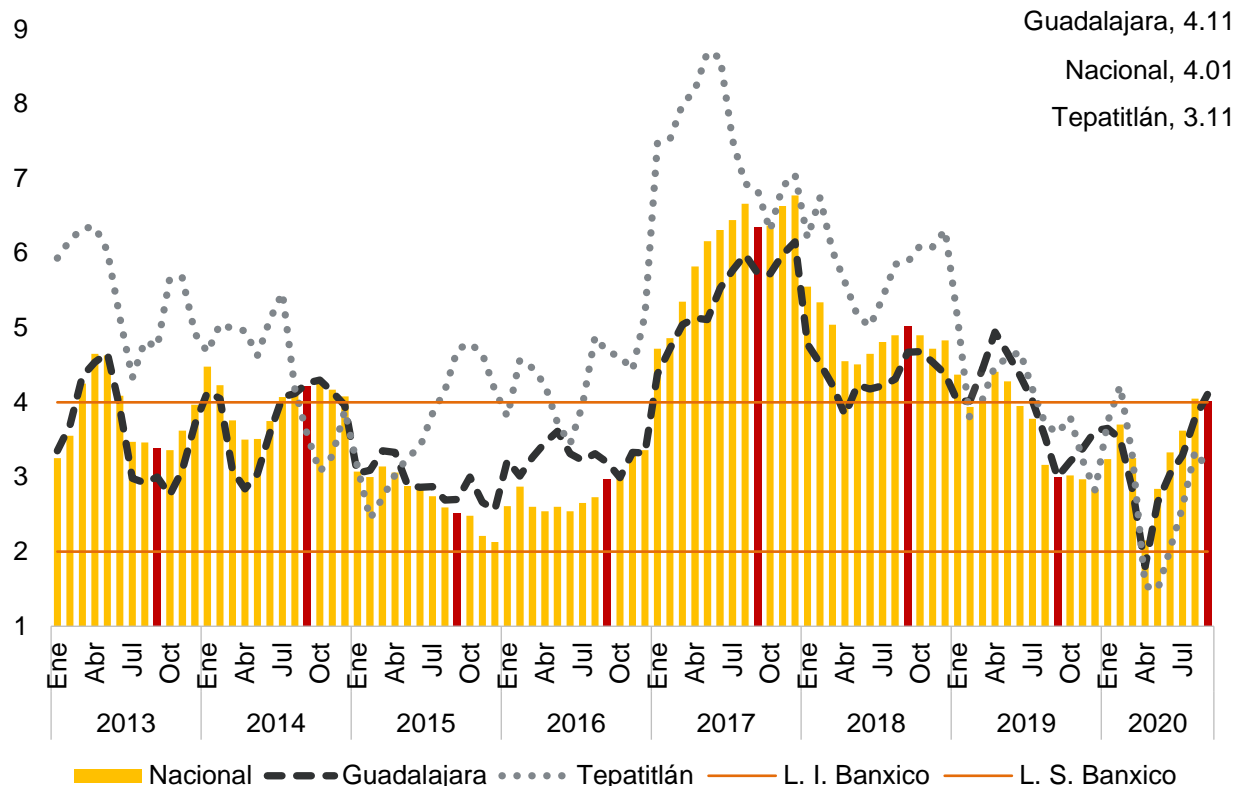


## La inflación de Guadalajara en septiembre es mayor a la nacional por primera vez en ocho meses

INEGI publica información de la inflación para algunas ciudades seleccionadas y, para el caso de Jalisco, se reporta información de Guadalajara y Tepatlán.

La inflación nacional de septiembre a tasa anual fue de 4.01% la cual se encuentra ligeramente por arriba del rango de 2.00% y 4.00% establecido por el Banco de México como objetivo inflacionario; la inflación fue menor a la del mes anterior cuando se registró una tasa anual de 4.05%. Para Guadalajara se registra un incremento en los precios de 4.11% a tasa anual, mayor a la del mes previo de 3.79% ligando cinco meses consecutivos al alza; y por primera vez después de 8 meses, es mayor a la nacional. En el caso de Tepatlán la inflación anual de septiembre fue 3.11%, porcentaje menor al observado en el mes anterior de 3.34%.

**Inflación mensual a tasa anual, enero 2013 - septiembre 2020**

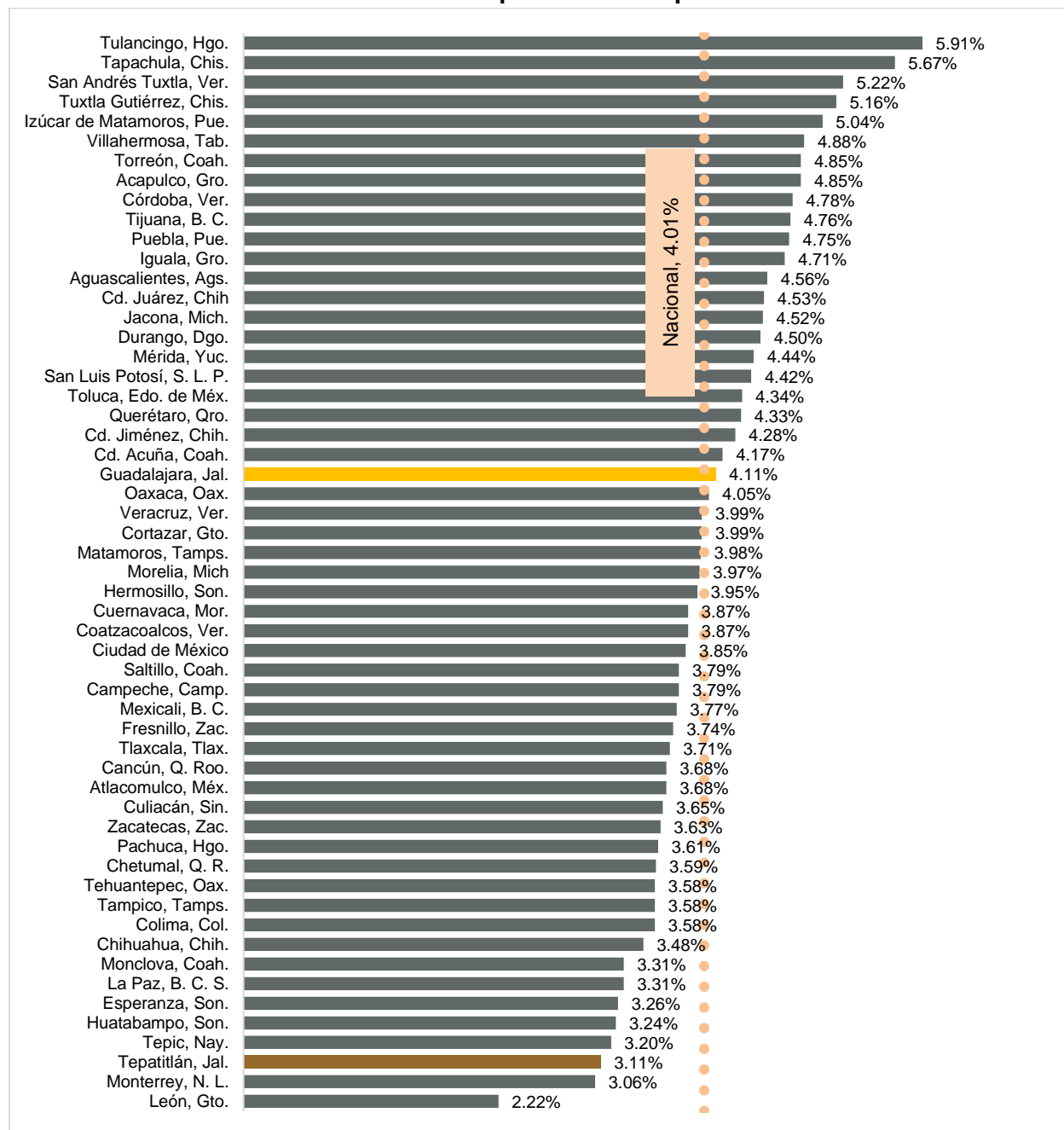


Fuente: IIEG, con información de INEGI.

Nota: L. I. = límite inferior, L. S. = límite superior.

Por ciudades, Tepatitlán se posicionó en el lugar 53 de 55 ciudades con mayor inflación, mientras que Guadalajara se ubicó en la posición 23. La inflación más alta la registró Tulancingo, Hidalgo con 5.91%. La inflación más baja se observó en León, Guanajuato con 2.22% anual.

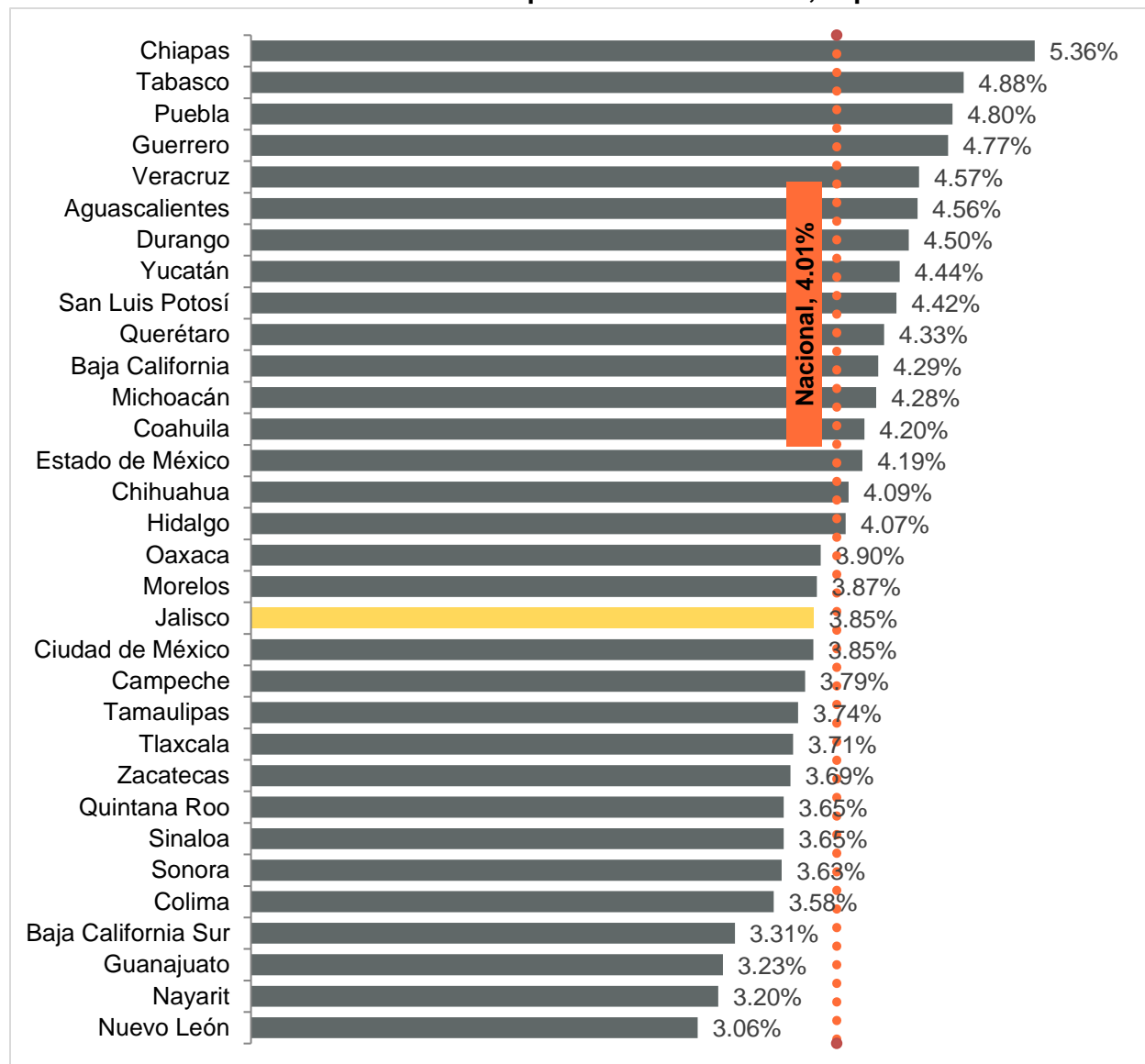
### Inflación anual de septiembre 2020 por ciudades



Fuente: IIEG, con información de INEGI.

En lo que se refiere a la inflación por entidad federativa, Jalisco se encuentra en el lugar 19 de las entidades con mayor incremento en los precios con 3.85%, la cual es superior al mes anterior de 3.68%; sin embargo, es inferior a la nacional de 4.01%. Chiapas fue la entidad que registró el mayor incremento en los precios con 5.36%, mientras que Nuevo León es la que presentó la menor variación a tasa anual con 3.06%. Dieciséis entidades se encuentran por arriba de la inflación nacional.

### Inflación mensual a tasa anual por entidad federativa, septiembre 2020



Fuente: IIEG, con información de INEGI.