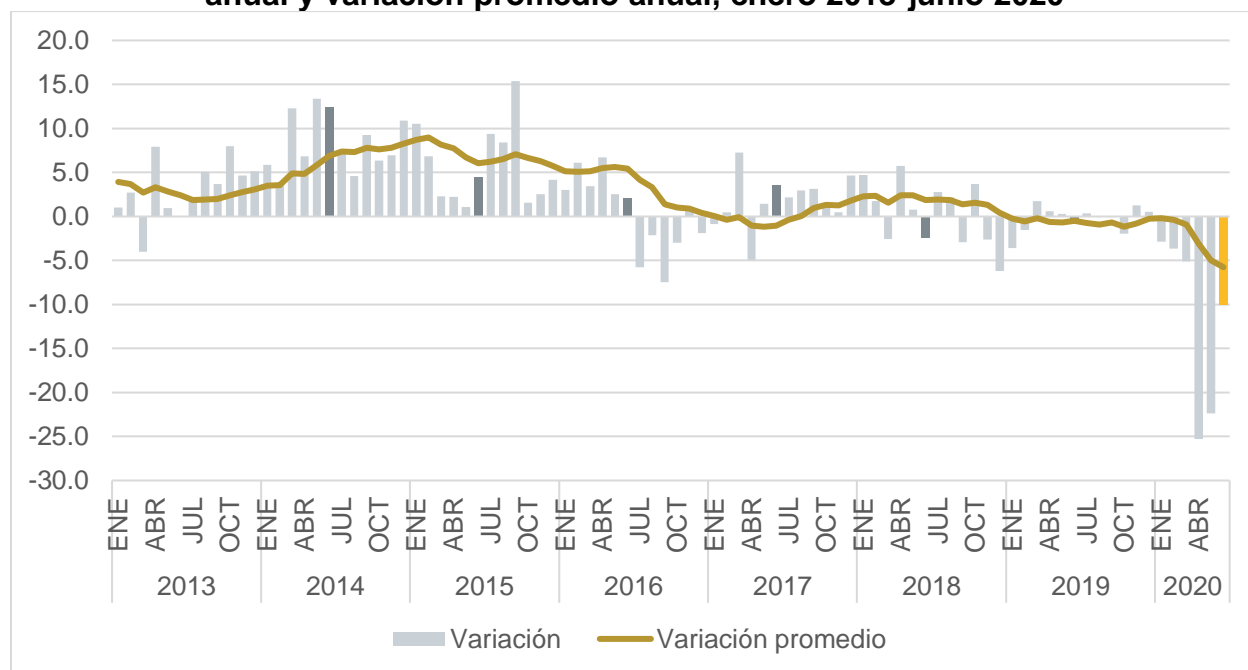


Actividad Industrial en Jalisco en junio de 2020

De acuerdo con cifras del Indicador Mensual de la Actividad Industrial por Entidad Federativa (IMAIEF) reportadas por INEGI, la actividad industrial en Jalisco disminuyó 10.0% a tasa anual en junio de 2020, caída menor a la del mes inmediato anterior, cuando se presentó una disminución anual de 22.4%. Sin embargo, esta cifra es inferior a la de junio de 2019, cuando se presentó una caída de 0.7% anual en la actividad industrial. Asimismo, el desempeño estatal promedio de los últimos doce meses cambió de -5.0% a -5.8%.

La actividad industrial considera los sectores: i) Minería; ii) Generación, transmisión y distribución de energía eléctrica, suministro de agua y de gas por ductos al consumidor final; iii) Construcción; y, iv) Industrias manufactureras.

Indicador Mensual de la Actividad Industrial de Jalisco. Variación porcentual anual y variación promedio anual, enero 2013-junio 2020

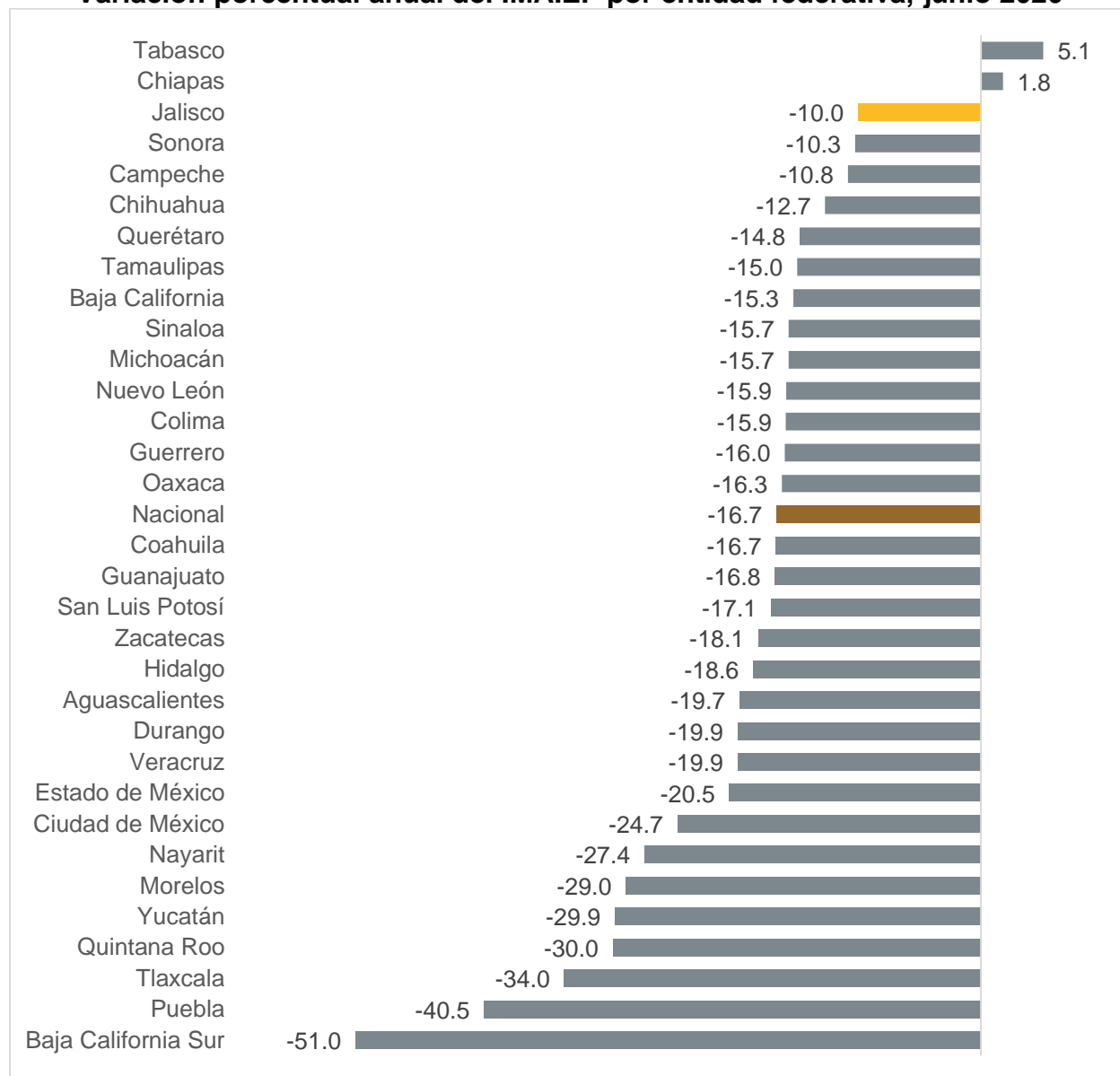


Fuente: IIEG con información de INEGI, IMAIEF.

Nota: La variación anual es la variación con respecto al mismo mes del año anterior, mientras que la variación promedio es el promedio de las variaciones los últimos doce meses.

El desempeño de la actividad industrial de Jalisco en junio de 2020 fue superior al nacional, que registró una caída anual de 16.7%. La disminución de 10.0% de Jalisco ubicó a la entidad en el tercer lugar a nivel nacional en cuanto a desempeño de la actividad industrial. Tabasco y Chiapas fueron las únicas entidades que presentaron una variación positiva, con un crecimiento de 5.1% y 1.8%, respectivamente.

Variación porcentual anual del IMAIEF por entidad federativa, junio 2020

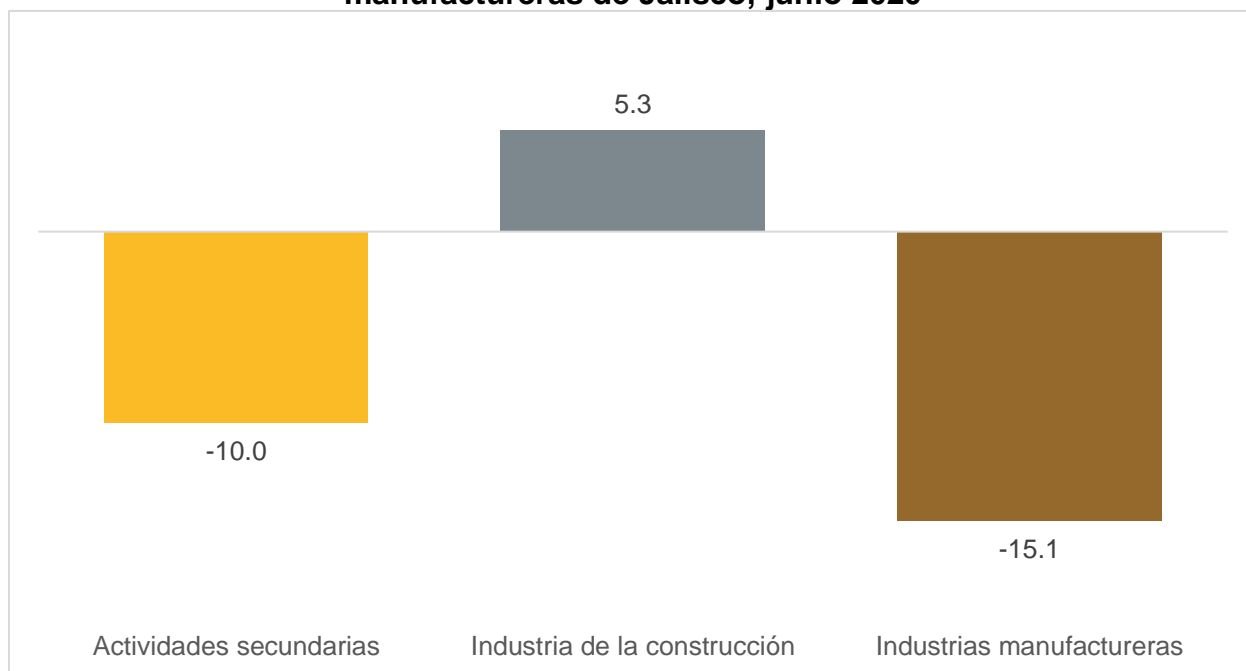


Fuente: IIEG con información de INEGI, IMAIEF.

Nota: La variación anual es la variación con respecto al mismo mes del año anterior.

Si bien la actividad industrial en Jalisco presentó una caída anual de 10.0% en junio, la industria de la construcción estatal tuvo crecimiento de 5.3% anual, mientras que las industrias manufactureras disminuyeron a 15.1% anual, siendo estas industrias las que ocasionaron que la variación global de la actividad industrial cayera.

Variación porcentual con respecto al mismo periodo del año anterior del IMAIEF de actividades secundarias, industria de la construcción e industrias manufactureras de Jalisco, junio 2020

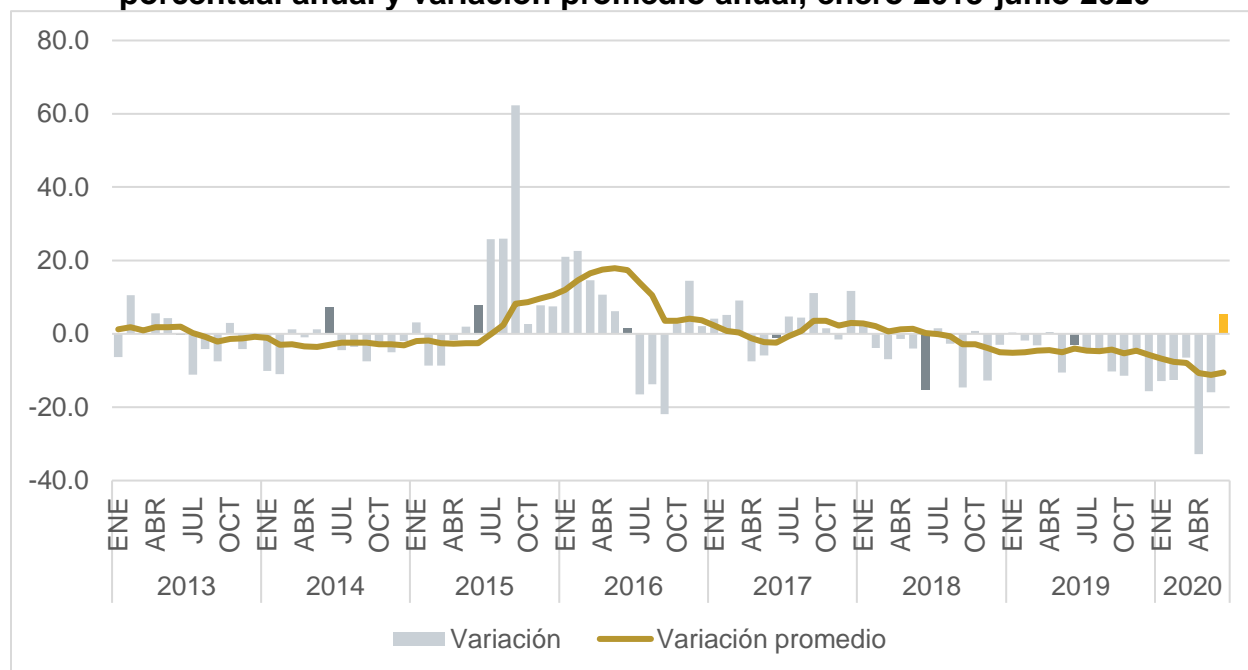


Fuente: IIEG con información de INEGI, IMAIEF.

Nota: La variación anual es la variación con respecto al mismo mes del año anterior. No se muestran las variaciones de las industrias de minería y generación, transmisión y distribución de energía eléctrica, suministro de agua y de gas por ductos al consumidor final debido a que su contribución no presenta un impacto significativo en la variación total del sector industrial de Jalisco.

Con relación a los sectores que componen las actividades secundarias, la industria de la construcción en Jalisco presentó un crecimiento de 5.3% a tasa anual en junio de 2020, cifra superior a la del mes pasado, cuando se presentó una reducción de 15.9% anual. Además, la cifra de junio de 2020 fue mayor a la de junio de 2019, cuando se presentó una caída de 2.9%. Asimismo, la variación estatal promedio de los últimos doce meses cambió de -11.2% a -10.5%.

Indicador Mensual de la Industria de la Construcción de Jalisco, variación porcentual anual y variación promedio anual, enero 2013-junio 2020

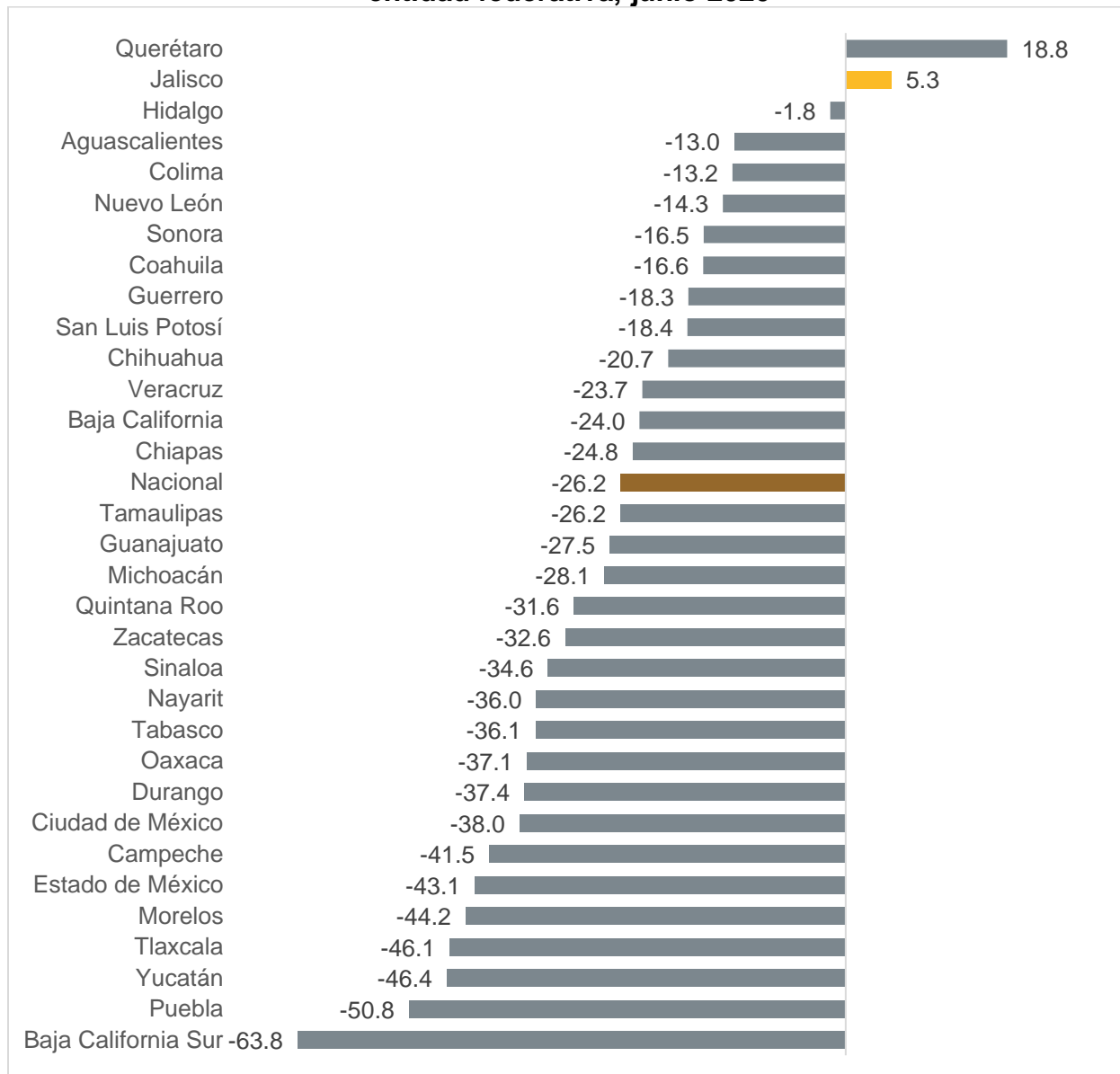


Fuente: IIEG con información de INEGI, IMAIEF.

Nota: La variación anual es la variación con respecto al mismo mes del año anterior, mientras que la variación promedio es el promedio de las variaciones los últimos doce meses.

El desempeño de la actividad de la industria de la construcción estatal en junio de 2020 fue superior al nacional, que registró una caída anual de 26.2%. Jalisco se ubicó en el segundo lugar a nivel nacional en cuanto a desempeño de la industria de la construcción. Querétaro y Jalisco fueron las únicas entidades que presentaron una variación positiva, con un crecimiento de 18.8% y 5.3%, respectivamente.

Variación porcentual anual del IMAIEF de la industria de la construcción por entidad federativa, junio 2020

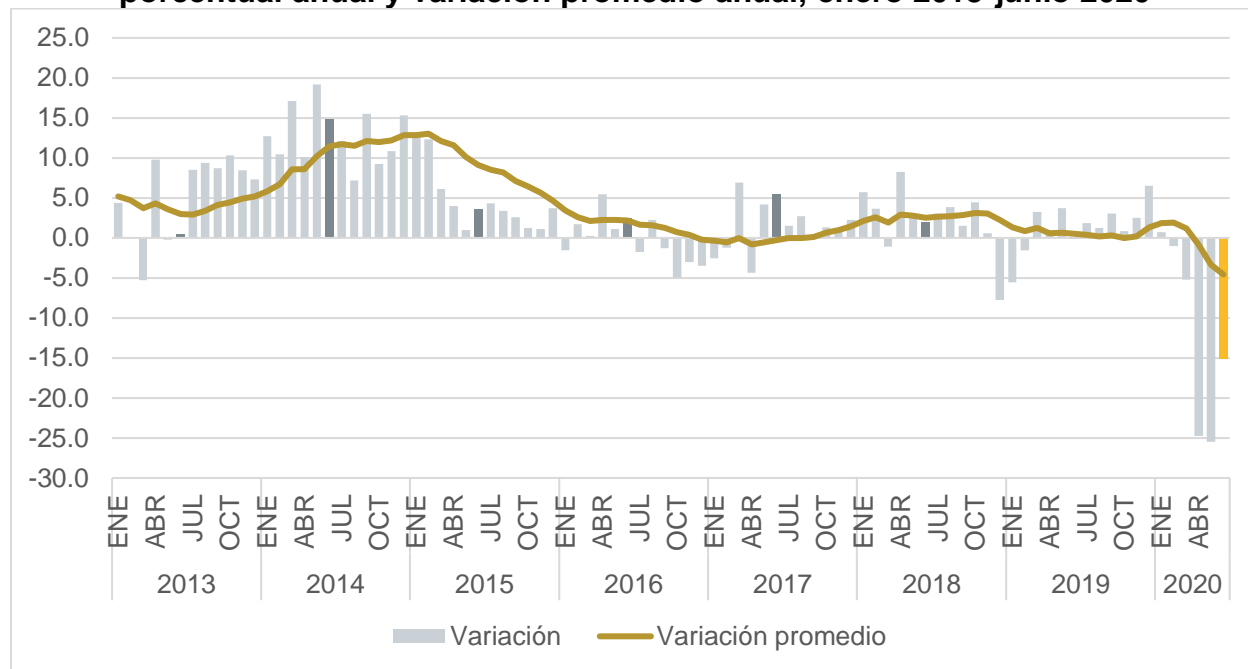


Fuente: IIEG con información de INEGI, IMAIEF.

Nota: La variación anual es la variación con respecto al mismo mes del año anterior.

Respecto a la actividad de las industrias manufactureras en Jalisco, en junio de 2020 se tuvo una disminución de 15.1% anual, caída menor a la del mes pasado, cuando se presentó un descenso de 25.5% anual. Sin embargo, la disminución de junio de 2020 fue mayor a la de junio de 2019, cuando se presentó una caída de 0.1%. El desempeño estatal promedio de los últimos doce meses cambió de -3.3% a -4.6%.

Indicador Mensual de las Industrias Manufactureras de Jalisco, variación porcentual anual y variación promedio anual, enero 2013-junio 2020

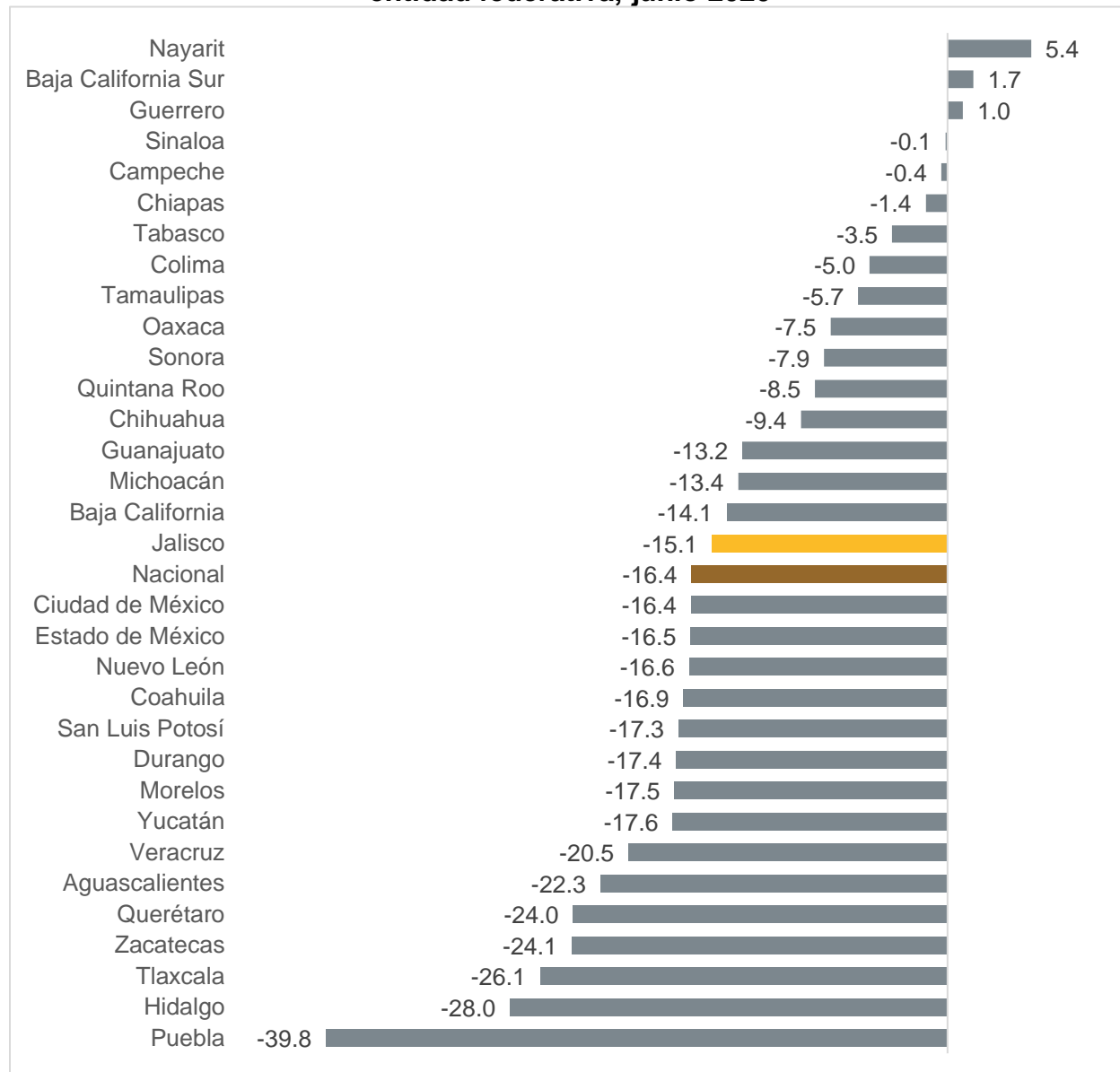


Fuente: IIEG con información de INEGI, IMAIEF.

Nota: La variación anual es la variación con respecto al mismo mes del año anterior, mientras que la variación promedio es el promedio de las variaciones los últimos doce meses.

El desempeño estatal de la actividad de las industrias manufactureras, que mostró una caída de 15.1% anual en junio, fue superior al nacional, que registró una caída anual de 16.4%. Jalisco se ubicó en el lugar 17 a nivel nacional en cuanto a desempeño de las industrias manufactureras. Nayarit, Baja California Sur y Guerrero fueron las únicas entidades que presentaron una variación positiva, con crecimientos de 5.4%, 1.7% y 1.0%, respectivamente.

Variación porcentual anual del IMAIEF de las industrias manufactureras por entidad federativa, junio 2020



Fuente: IIEG con información de INEGI, IMAIEF.

Nota: La variación anual es la variación con respecto al mismo mes del año anterior.