

## Cifras de empleo formal en Jalisco en septiembre de 2020 por sector de actividad económica y municipio

- **Por sector de actividad económica**

De acuerdo con la base de datos que el IMSS envía al IIEG de los trabajadores asegurados por sector de actividad económica y municipio, la generación de empleo de 11,165 plazas formales en septiembre de 2020 en Jalisco se debió principalmente al sector de la industria de transformación, el cual registró 4,029 nuevos empleos, con una variación mensual de 0.91%.

El segundo sector con mayor generación de empleo en términos absolutos es el sector servicios, donde se refleja un crecimiento de 3,016 nuevos trabajadores en el mes, con una variación mensual de 0.49%. Por su parte, la agricultura, ganadería, silvicultura y pesca reportó un incremento de 2,643 plazas con una variación de 2.51%, y el sector comercio presentó un crecimiento de 1,247 empleos con una variación mensual de 0.35%. Transporte y comunicaciones y la industria eléctrica y captación de agua potable también reflejan aumento con 209 y 93, respectivamente, y por último las industrias extractivas solo reportan 4 nuevas plazas.

El único sector que registró una disminución en el mes de septiembre fue la industria de la construcción, con 76 trabajadores menos y una variación mensual de -0.06%.

### Empleos en Jalisco por sector de actividad económica, septiembre 2020 vs agosto 2020

Sector de actividad económica	Agosto 2020	Septiembre 2020	Empleos nuevos	Variación % mensual
Agricultura, Ganadería, Silvicultura y Pesca	105,222	107,865	2,643	2.51%
Comercio	359,421	360,668	1,247	0.35%
Construcción	137,917	137,841	-76	-0.06%
Ind. Elec. y Captación de Agua Potable	9,818	9,911	93	0.95%
Industria de Transformación	443,332	447,361	4,029	0.91%
Industrias Extractivas	2,601	2,605	4	0.15%
Servicios	612,253	615,269	3,016	0.49%
Transporte y Comunicaciones	87,932	88,141	209	0.24%
<b>Total</b>	<b>1,758,496</b>	<b>1,769,661</b>	<b>11,165</b>	<b>0.63%</b>

Fuente: IIEG, con información del IMSS.

En el acumulado de enero a septiembre del 2020, son seis los sectores los que han observado pérdida en el empleo, a excepción de los sectores de transporte y comunicaciones en el cual se han generado 1,173 empleos, lo que significa una variación acumulada de 1.35% y la industria eléctrica y captación de agua potable que registra 214 nuevas plazas y una variación acumulada de 2.21%.

El sector servicios disminuyó en 24,983 empleos formales de enero a septiembre, mientras que, la industria de la transformación presentó una baja de 10,837 trabajadores en el mismo periodo. Asimismo, la industria de la construcción perdió 4,102 empleos, el sector comercio se redujo en 2,957 plazas, agricultura, ganadería, silvicultura y pesca presenta una pérdida de 1,468 trabajadores. Finalmente, la industria extractiva refleja una disminución de 78 puestos de trabajo.

### Empleos en Jalisco por sector de actividad económica, acumulado a septiembre 2020

Sector de actividad económica	Diciembre 2019	Septiembre 2020	Empleos nuevos	Variación % acumulada
Agricultura, Ganadería, Silvicultura y Pesca	109,333	107,865	-1,468	-1.34%
Comercio	363,625	360,668	-2,957	-0.81%
Construcción	141,943	137,841	-4,102	-2.89%
Ind. Elec. y Captación de Agua Potable	9,697	9,911	214	2.21%
Industria de Transformación	458,198	447,361	-10,837	-2.37%
Industrias Extractivas	2,683	2,605	-78	-2.91%
Servicios	640,252	615,269	-24,983	-3.90%
Transporte y Comunicaciones	86,968	88,141	1,173	1.35%
<b>Total</b>	<b>1,812,699</b>	<b>1,769,661</b>	<b>-43,038</b>	<b>-2.37%</b>

Fuente: IIEG, con información del IMSS.

- **Por sector de actividad económica y género**

De los 11,165 empleos formales generados en septiembre de 2020 en Jalisco, 5,344 son hombres y 5,821 son mujeres. La industria de la transformación registró 4,029 empleos, de los cuales, 1,622 son hombres y 2,407 son mujeres.

El sector servicios reportó un incremento de 3,016 empleos en el mes de septiembre, un crecimiento de 1,350 hombres y 1,666 mujeres. Por su parte, el sector de agricultura, ganadería, silvicultura y pesca presentó una variación de 2,643 nuevos trabajadores, de los cuales 1,512 son hombres y 1,131 mujeres. El sector comercio también refleja un crecimiento de 1,247 empleos formales donde 506 son hombres y se generaron 741 empleos para mujeres.

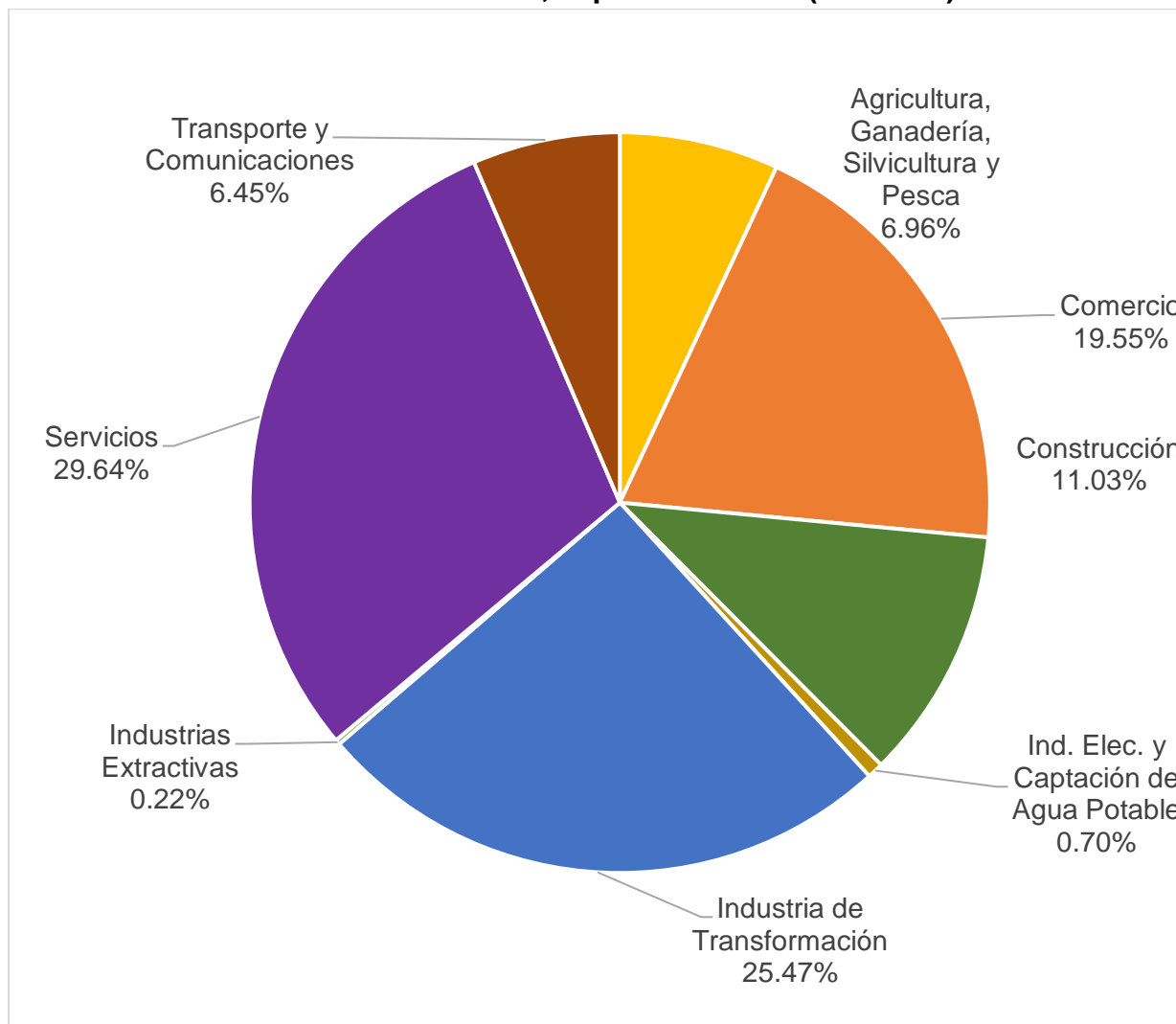
**Trabajadores asegurados en el IMSS en Jalisco por sector de actividad económica y sexo, septiembre 2020 vs agosto 2020**

Sector de actividad económica	Agosto 2020			Septiembre 2020			Empleos nuevos		
	Hombres	Mujeres	Total	Hombres	Mujeres	Total	Hombres	Mujeres	Total
Agricultura, Ganadería, Silvicultura y Pesca	73,181	32,041	105,222	74,693	33,172	107,865	1,512	1,131	2,643
Comercio	209,385	150,036	359,421	209,891	150,777	360,668	506	741	1,247
Construcción	118,399	19,518	137,917	118,406	19,435	137,841	7	-83	-76
Ind. Elec. y Captación de Agua Potable	7,440	2,378	9,818	7,533	2,378	9,911	93	0	93
Industria de Transformación	271,850	171,482	443,332	273,472	173,889	447,361	1,622	2,407	4,029
Industrias Extractivas	2,311	290	2,601	2,322	283	2,605	11	-7	4
Servicios	316,976	295,277	612,253	318,326	296,943	615,269	1,350	1,666	3,016
Transporte y Comunicaciones	68,983	18,949	87,932	69,226	18,915	88,141	243	-34	209
<b>Total</b>	<b>1,068,525</b>	<b>689,971</b>	<b>1,758,496</b>	<b>1,073,869</b>	<b>695,792</b>	<b>1,769,661</b>	<b>5,344</b>	<b>5,821</b>	<b>11,165</b>

Fuente: IIEG, con información del IMSS.

Para el mes de septiembre de 2020 se reportan 1,073,869 hombres asegurados en el IMSS, de los cuales, el 29.64% se encuentra ubicado el sector servicios, el 25.47% en industrias de la transformación, el 19.55% en el sector comercio, y el 25.34% en los sectores restantes.

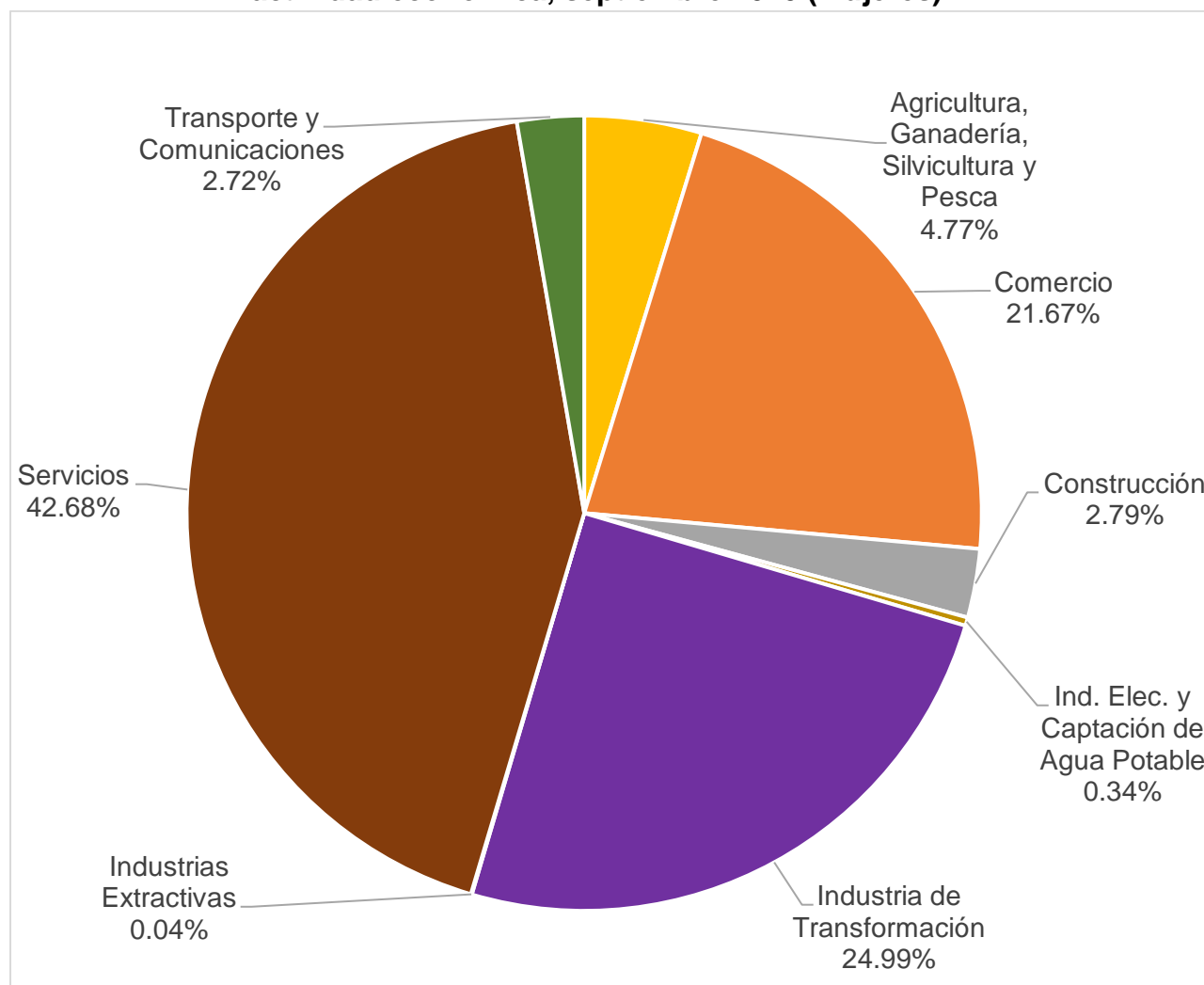
**Distribución porcentual de trabajadores asegurados en el IMSS por sector de actividad económica, septiembre 2020 (hombres)**



Fuente: IIEG, con información del IMSS.

Para el mes de septiembre de 2020 se reportan 695,792 mujeres aseguradas en el IMSS en Jalisco, de las cuales, el 42.68% se encuentra laborando en el sector servicios, el 24.99% en la industria de la transformación, el 21.67% en el sector comercio, y el 10.66% en el resto de los sectores.

**Distribución porcentual de trabajadores asegurados en el IMSS por sector de actividad económica, septiembre 2020 (mujeres)**



Fuente: IIEG, con información del IMSS.

- **Por grupos de edad**

En septiembre de 2020, se generaron 11,165 empleos formales en Jalisco crecimiento que se ubica principalmente en el rango de 20 a 24 años que presenta un crecimiento de 2,710 plazas y una variación mensual de 1.28%, seguido por los de 30 a 34 años con 1,785 nuevos trabajadores y una variación mensual de 0.66%. El tercer rango de edad con mayor incremento en el empleo en términos absolutos es el de entre 25 y 29 años con 1,600 empleos y una variación mensual de 0.55%.

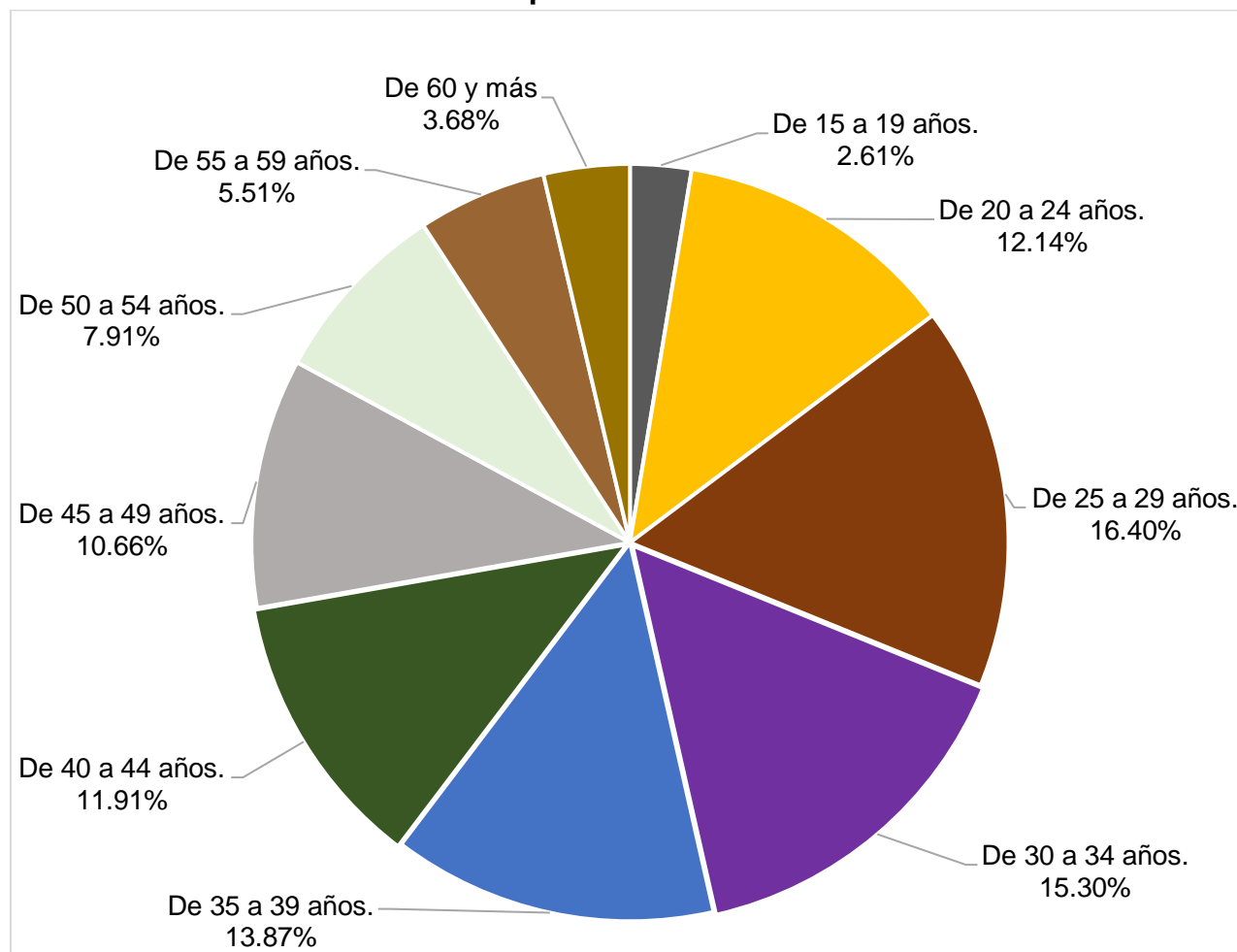
#### Empleos en Jalisco por grupos de edad septiembre 2020 vs agosto 2020

Grupos de edad	Agosto 2020	Septiembre 2020	Empleos nuevos	Variación % mensual
De 15 a 19 años.	46,209	46,243	34	0.07%
De 20 a 24 años.	212,082	214,792	2,710	1.28%
De 25 a 29 años.	288,583	290,183	1,600	0.55%
De 30 a 34 años.	269,057	270,842	1,785	0.66%
De 35 a 39 años.	243,953	245,455	1,502	0.62%
De 40 a 44 años.	209,795	210,818	1,023	0.49%
De 45 a 49 años.	187,461	188,622	1,161	0.62%
De 50 a 54 años.	138,890	139,978	1,088	0.78%
De 55 a 59 años.	97,251	97,582	331	0.34%
De 60 a 64 años.	41,818	41,768	-50	-0.12%
De 65 a 69 años.	14,215	14,183	-32	-0.23%
De 70 a 74 años.	5,429	5,444	15	0.28%
De 75 o más años	3,703	3,698	-5	-0.14%
Menor a 15 años.	50	53	3	6.00%
<b>Total</b>	<b>1,758,496</b>	<b>1,769,661</b>	<b>11,165</b>	<b>0.63%</b>

Fuente: IIEG, con información del IMSS.

De los 1,769,661 trabajadores registrados en el IMSS en el mes de septiembre, el 16.40% se encuentra entre los 25 a 29 años, seguido por los trabajadores que tienen entre 30 y 34 años que representan el 15.30%. Los trabajadores entre los 35 a 39 años representan el 13.87% del total de los trabajadores asegurados.

**Distribución porcentual de trabajadores asegurados en el IMSS grupo de edad, septiembre 2020**

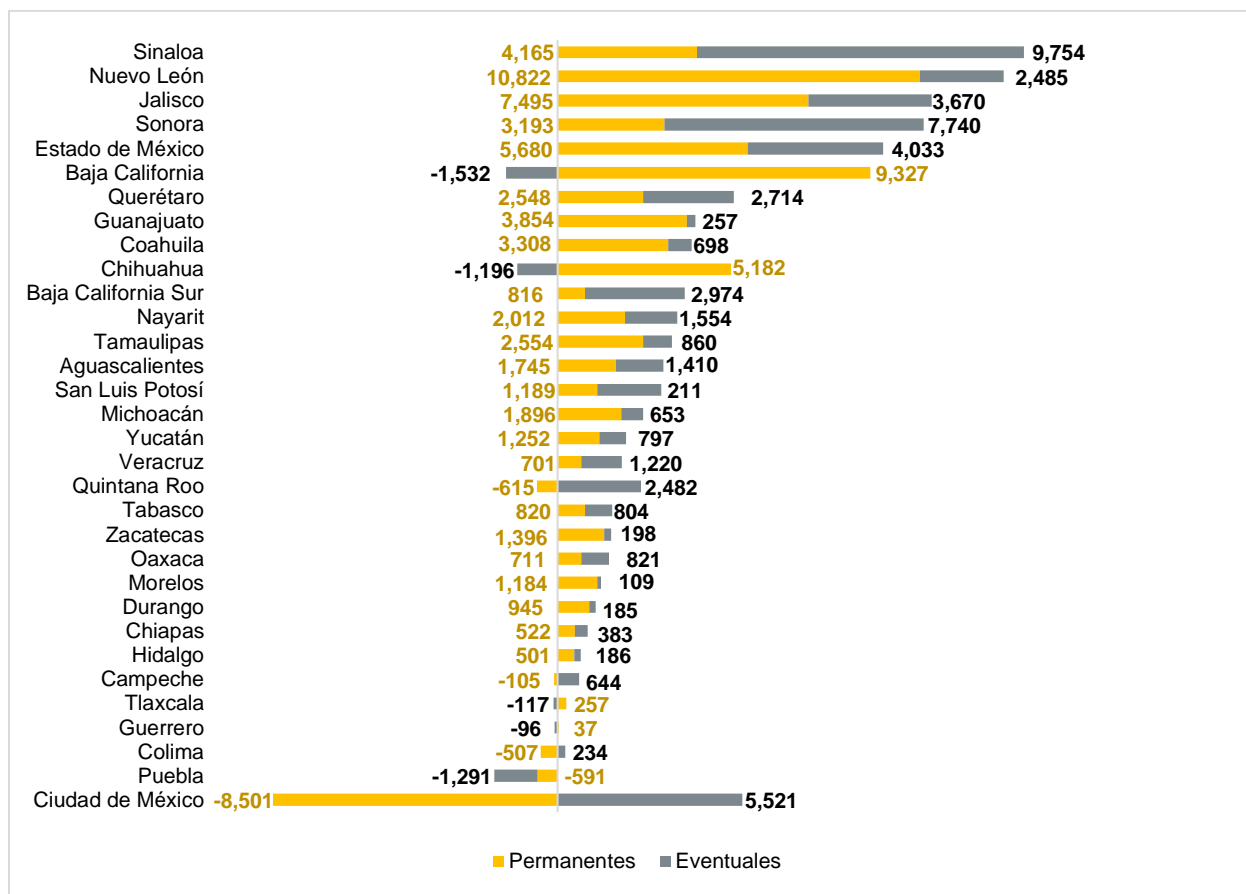


Fuente: IIEG, con información del IMSS.

## Empleos nuevos formales en septiembre de 2020, por tipo y delegación estatal

Por delegación estatal, 28 de ellas presentaron crecimiento positivo de empleo. Jalisco registró una recuperación de 11,165 empleos nuevos, de los cuales, 7,495 son permanentes y 3,670 eventuales, en tendencia con el mes previo donde recuperó 15,861 puestos de trabajo, de los cuales, 13,325 fueron empleos permanentes y 2,536 eventuales. Con el resultado mensual, Jalisco se coloca en el tercer lugar en términos absolutos. A nivel nacional, los empleos permanentes aumentaron en 63,793 al igual que los eventuales con 50,057 lo que resultó en un aumento total de 113,850 empleos formales en el mes.

## Empleos formales temporales y permanentes por entidad federativa, septiembre 2020



Fuente: IIEG, con información del IMSS.

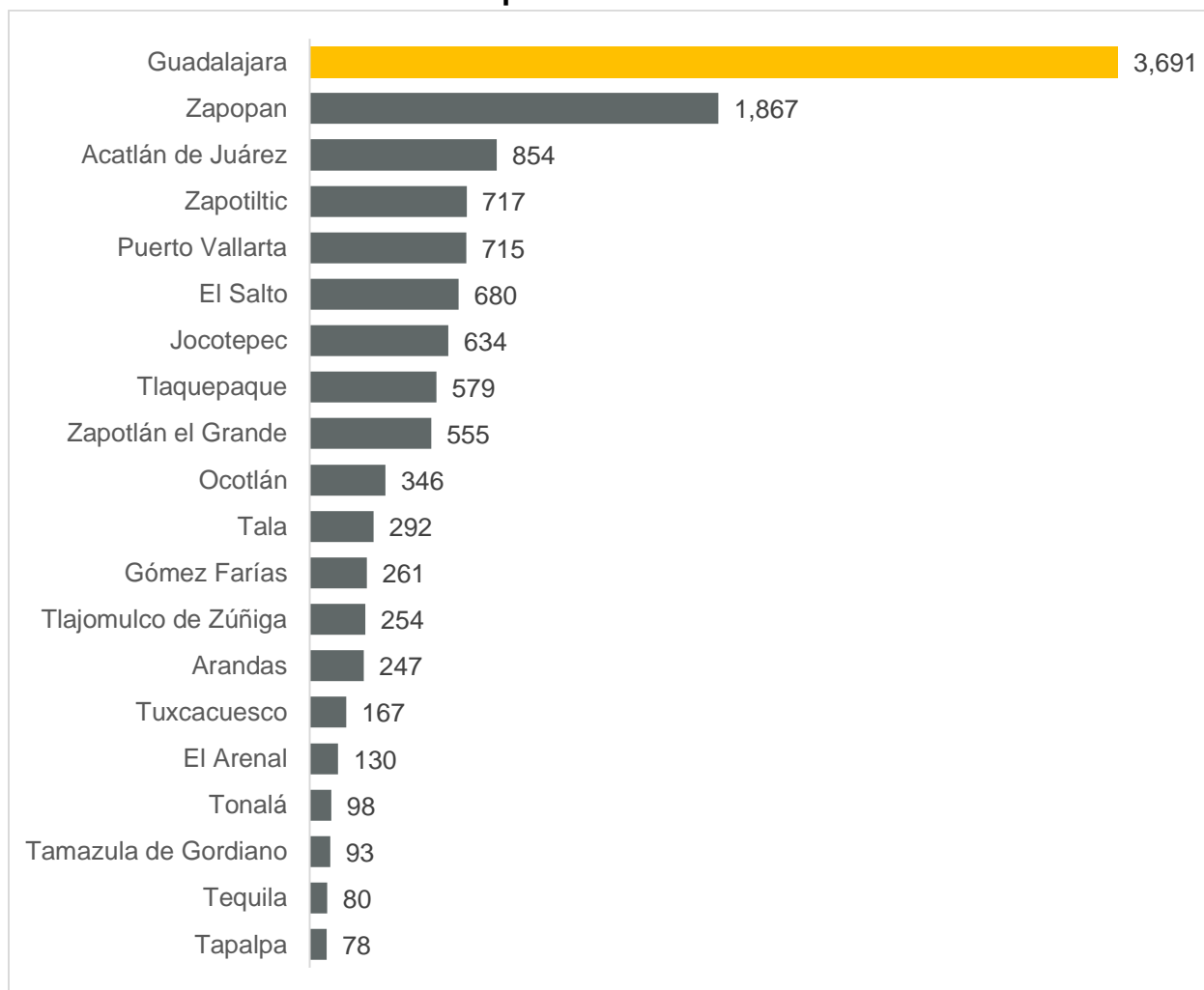
Nota: La información presentada es con base en la información por delegaciones del IMSS que publica en su plataforma, la cual difiere para algunos estados con la que posteriormente envía al IIEG por entidad federativa. Para Baja California, Baja California Sur, Coahuila, Colima, Guanajuato, Michoacán, Nuevo León, Oaxaca, Sonora, Tamaulipas y Veracruz, las cifras por delegación y entidad tienen pequeñas diferencias debido a que las cifras por delegación contienen trabajadores de otras entidades, ya que una clínica que se encuentre en el límite estatal registra y atiende a comunidades de entidades colindantes. Estas diferencias se corrigen cuando el IMSS envía la base de datos por entidad federativa al IIEG días después de liberar la cifra por delegación en su cubo interactivo.



- **Municipios con mayor generación de empleo en septiembre de 2020**

Los tres municipios de Jalisco que más generaron empleo formal durante el mes en términos absolutos fueron Guadalajara con 3,691, Zapopan con 1,867 nuevos empleos y Acatlán de Juárez con 854 trabajadores asegurados nuevos. De los 125 municipios, 71 de ellos que representan el 56.8% registraron aumento en el empleo formal con un total de 13,338 empleos nuevos.

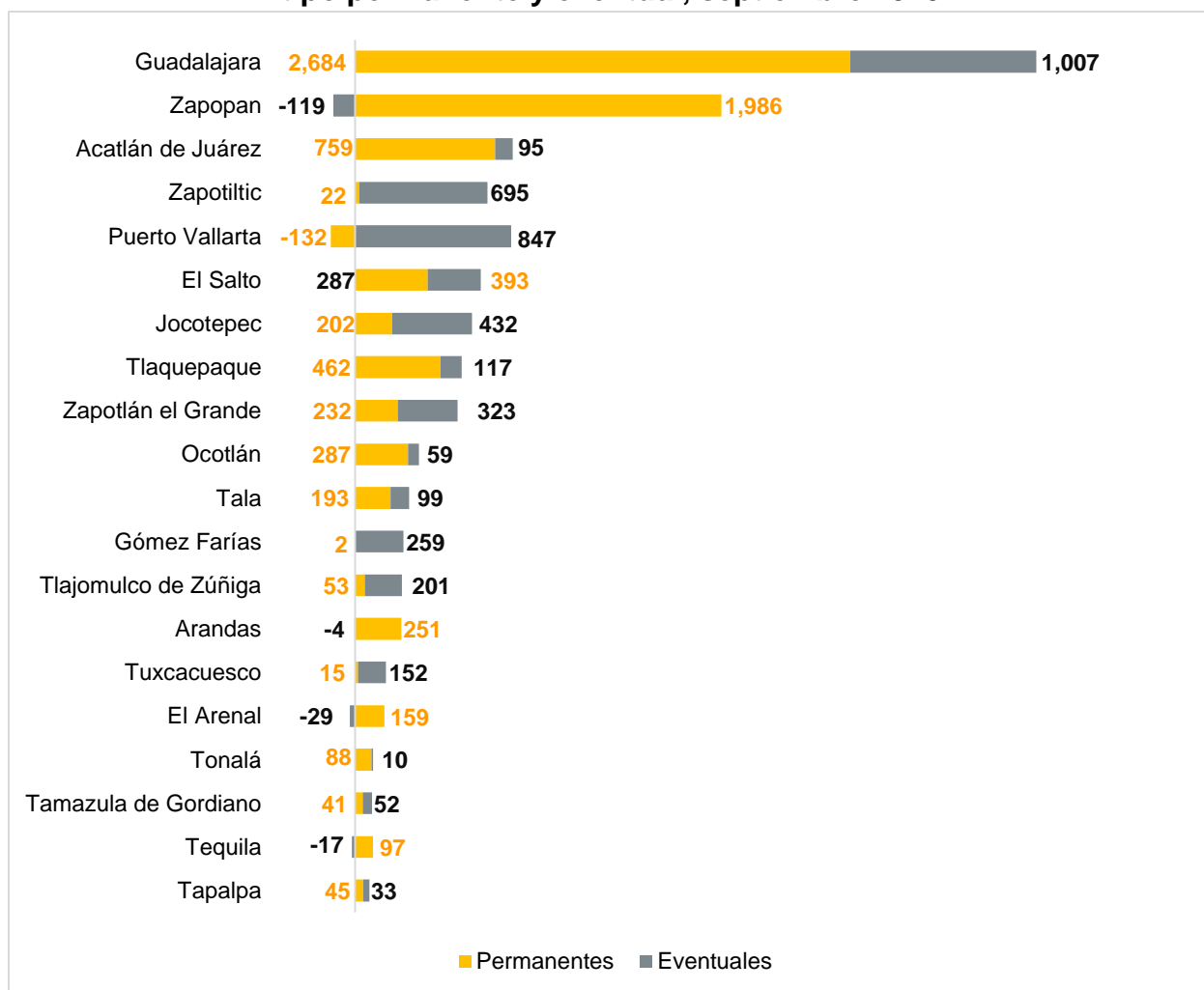
**Los 20 municipios de Jalisco con mayor generación de empleo formal en septiembre de 2020**



Fuente: IIEG con información del IMSS.

Los empleos formales generados en septiembre en los 20 municipios de Jalisco con mayor generación de empleos son tanto permanentes como eventuales. En Guadalajara, que es el municipio con más empleos generados, se compone de 2,684 permanentes y 1,007 eventuales. Por su parte, Zapopan tuvo 1,986 permanentes y -119 empleos eventuales, mientras que Acatlán de Juárez registró 759 permanentes y 95 eventuales.

### Los 20 municipios de Jalisco con mayor generación de empleo formal total, por tipo permanente y eventual, septiembre 2020

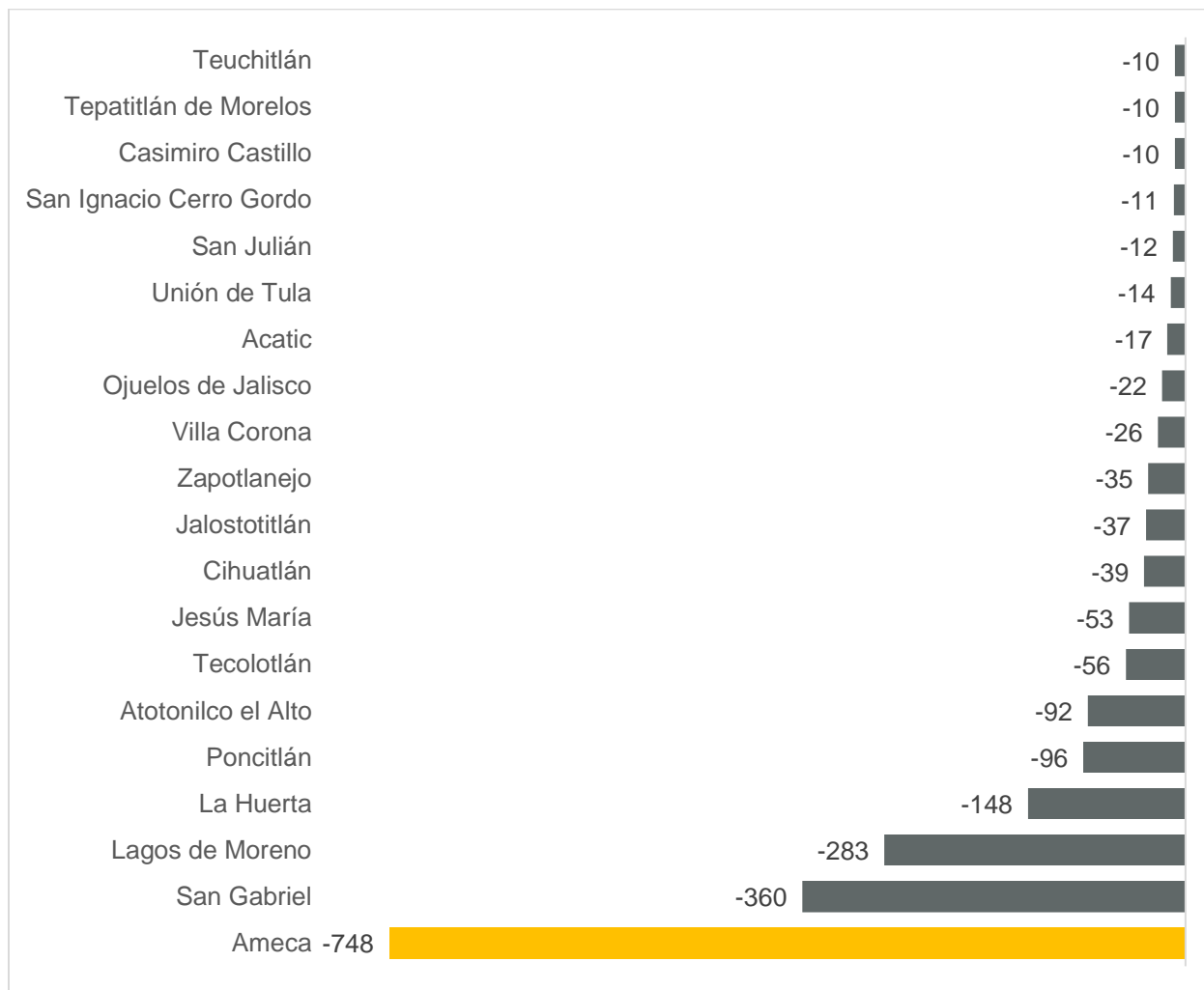


Fuente: IIEG con información del IMSS.

- **Municipios con mayor pérdida de empleo en septiembre 2020**

Ameca fue el municipio con mayor pérdida de empleos formales en el mes con -748 trabajadores. San Gabriel es el segundo municipio con mayor disminución de empleos con -360, seguido de Lagos de Moreno con -283 empleos formales. De los 125 municipios, en 42 de ellos que representan el 33.6% de los municipios registraron pérdida de empleo, sumando un total de -2,173.

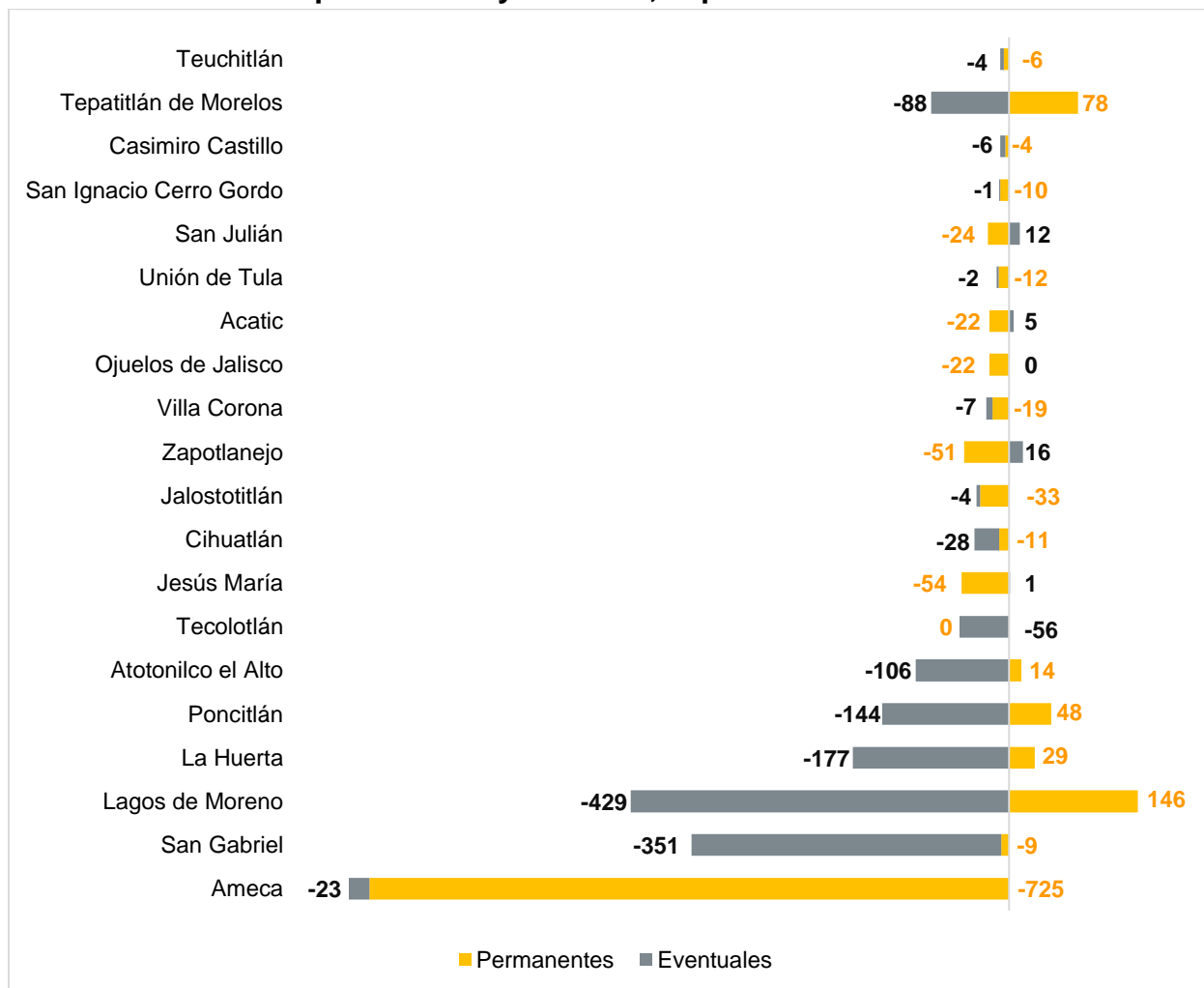
**Los 20 municipios de Jalisco con mayor pérdida de empleo formal en septiembre de 2020**



Fuente: IIEG, con información del IMSS.

Dentro de los 20 municipios con mayor pérdida absoluta de empleo en el mes, Ameca tuvo -725 empleos permanentes y -23 empleos eventuales, mientras que San Gabriel registró -9 permanentes y -351 eventuales. Por su parte, Lagos de Moreno tuvo 146 empleos permanentes y -429 empleos eventuales.

### Los 20 municipios de Jalisco con mayor pérdida de empleo formal total, por tipo permanente y eventual, septiembre 2020



Fuente: IIEG, con información del IMSS.