

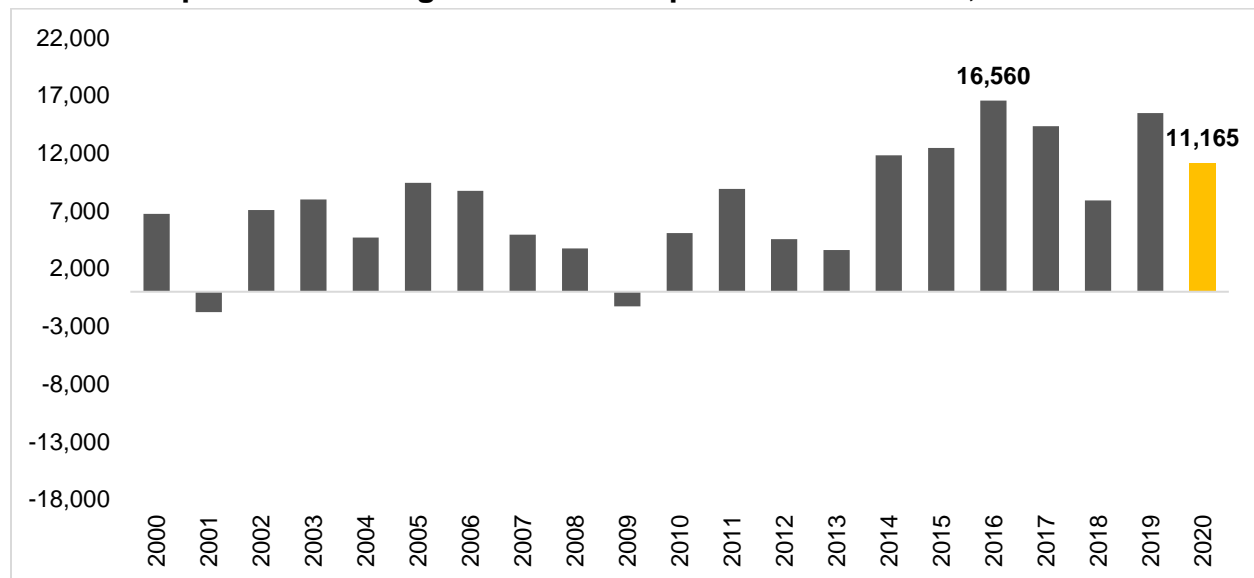
Se recuperaron en Jalisco 11,165 empleos formales en septiembre de 2020

De acuerdo con las cifras del IMSS, en septiembre de 2020 en Jalisco se tenían registrados 1,769,661 trabajadores asegurados, lo que representa una recuperación de 11,165 empleos formales con respecto al mes anterior, una variación mensual de 0.63%, y una variación anual de -2.53%.

Por tipo de empleo, se aumentó en las dos modalidades con 7,495 empleos permanentes y 3,670 eventuales en el mes.

A nivel nacional, en el mismo mes se recuperaron 113,850 puestos de trabajo, lo que representa una tasa mensual de 0.58%, y una tasa anual de -4.21%.

Empleos formales generados en septiembre en Jalisco, 2000-2020

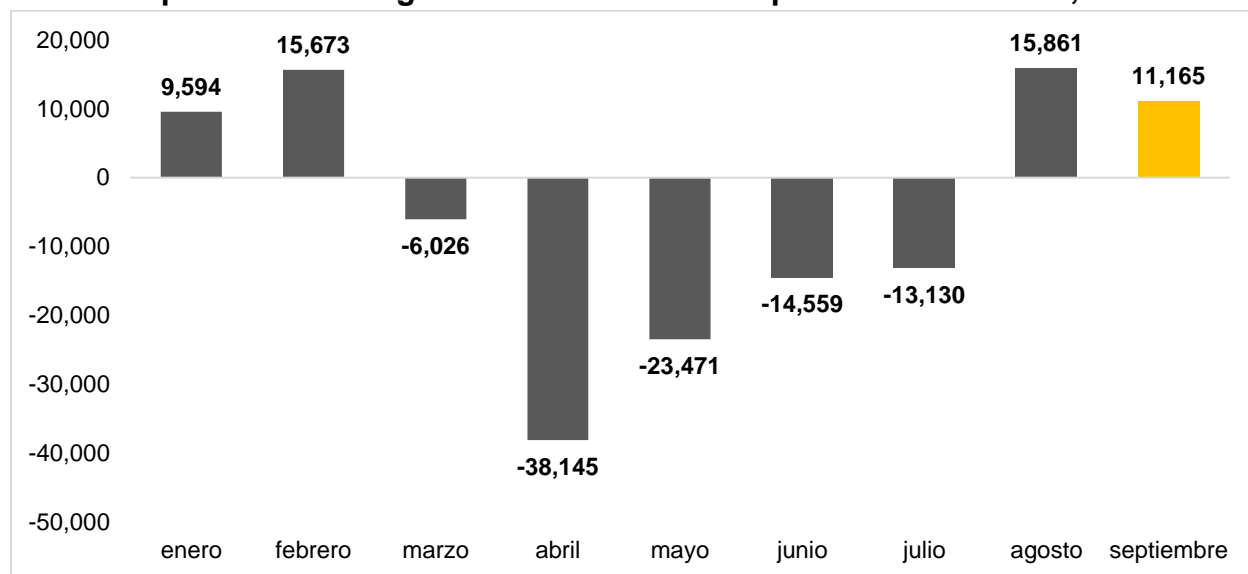


Fuente: IIEG con información del IMSS.

A pesar de que de marzo a septiembre la pérdida acumulada en Jalisco es de 68,305 empleos formales, en enero y febrero se generaron 25,267 trabajadores asegurados.

Si bien la pandemia generó una pérdida de empleo formal desde marzo, la disminución se desaceleró ya que la caída más alta se registró en abril con 38,145 empleos menos y en julio 13,130 menos. En septiembre se recuperaron 11,165 puestos de trabajo formal, sumando dos meses de crecimiento del empleo con 27,026 nuevos trabajadores asegurados.

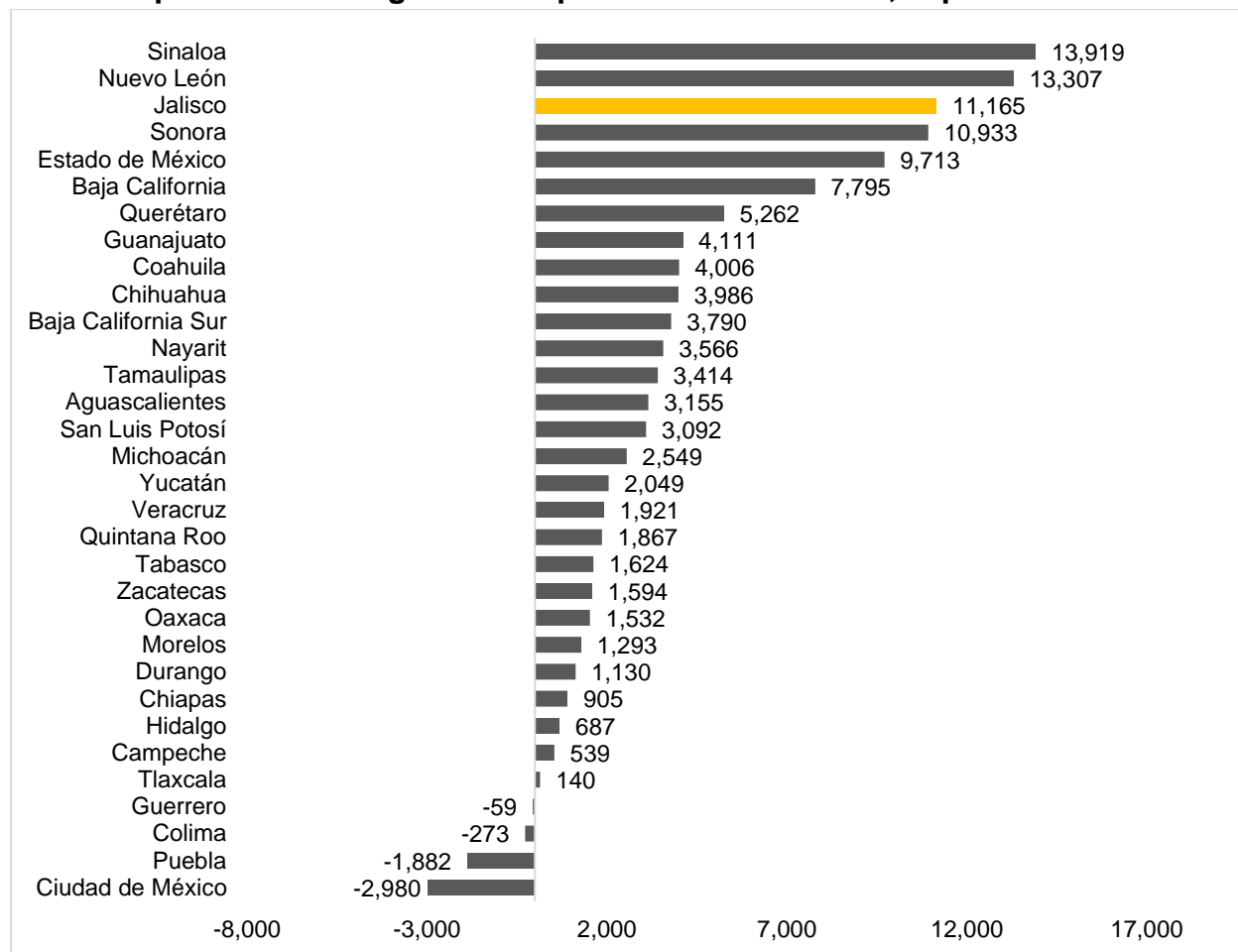
Empleos formales generados de enero a septiembre en Jalisco, 2020



Fuente: IIEG con información del IMSS.

La cifra de 11,165 empleos coloca a Jalisco en el lugar 3 a nivel nacional en generación de nuevos empleos en términos absolutos. Solo 4 entidades tuvieron pérdida de empleo en este mes. Sinaloa fue la entidad que más empleo formal generó con 13,919 trabajadores asegurados.

Empleos formales generados por entidad federativa, septiembre 2020

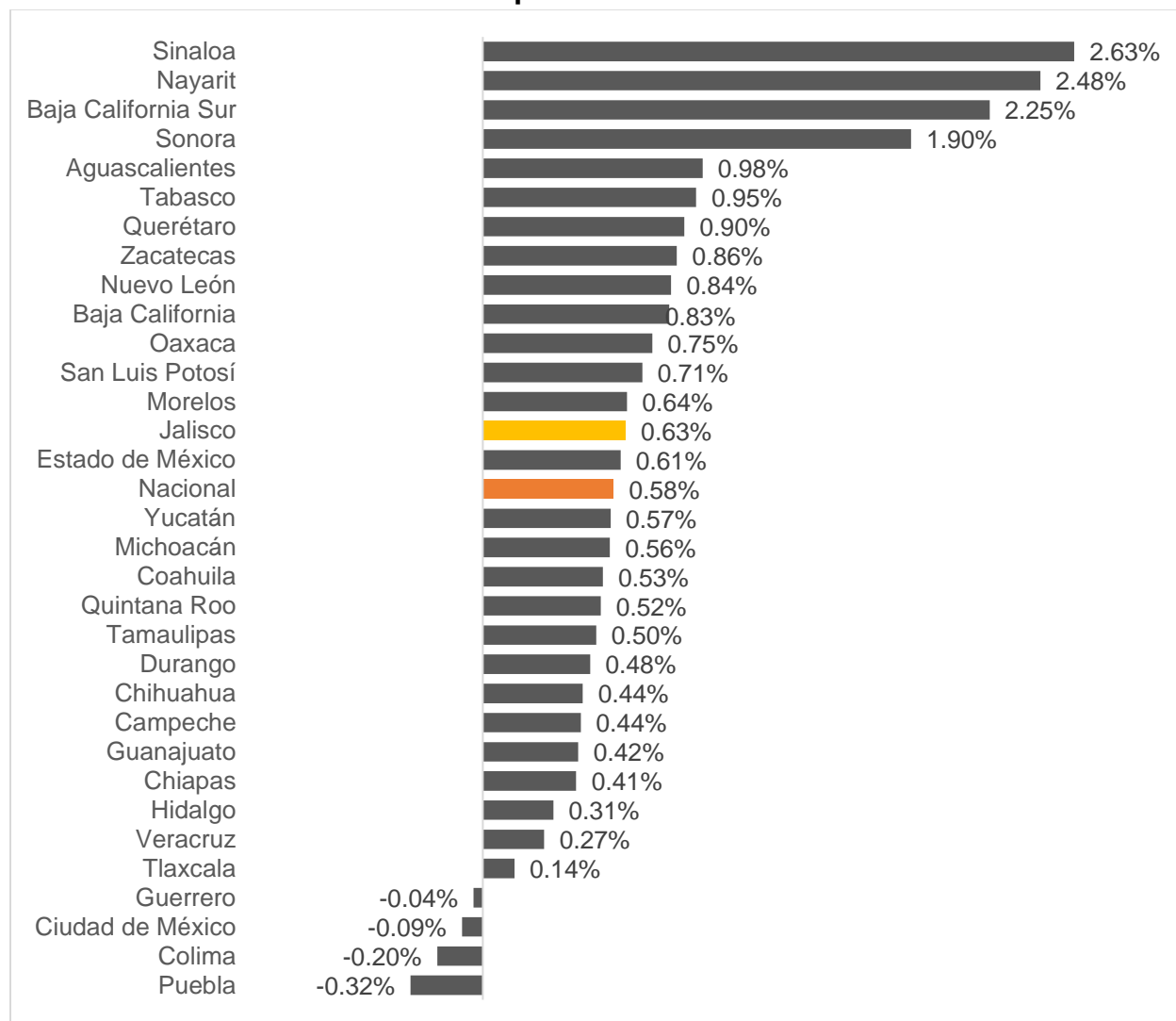


Fuente: IIEG con información del IMSS.

Nota: La información presentada es con base en la información por delegaciones del IMSS que publica en su plataforma, la cual difiere para algunos estados con la que posteriormente envía al IIEG por entidad federativa. Para Baja California, Baja California Sur, Coahuila, Colima, Guanajuato, Michoacán, Nuevo León, Oaxaca, Sonora, Tamaulipas y Veracruz, las cifras por delegación y entidad tienen pequeñas diferencias debido a que las cifras por delegación contienen trabajadores de otras entidades, ya que una clínica que se encuentre en el límite estatal registra y atiende a comunidades de entidades colindantes. Estas diferencias se corrigen cuando el IMSS envía la base de datos por entidad federativa al IIEG días después de liberar la cifra por delegación en su cubo interactivo.

En términos relativos, Sinaloa fue la entidad que presentó la mayor variación mensual positiva al registrar 2.63%. Puebla es la entidad que registró la mayor caída porcentual con -0.32%. Jalisco tuvo un aumento de 0.63% mensual, por arriba de la tasa mensual nacional de 0.58%, y se ubicó en el lugar 14 a nivel nacional.

Variación porcentual mensual de empleos generados por entidad federativa, septiembre 2020

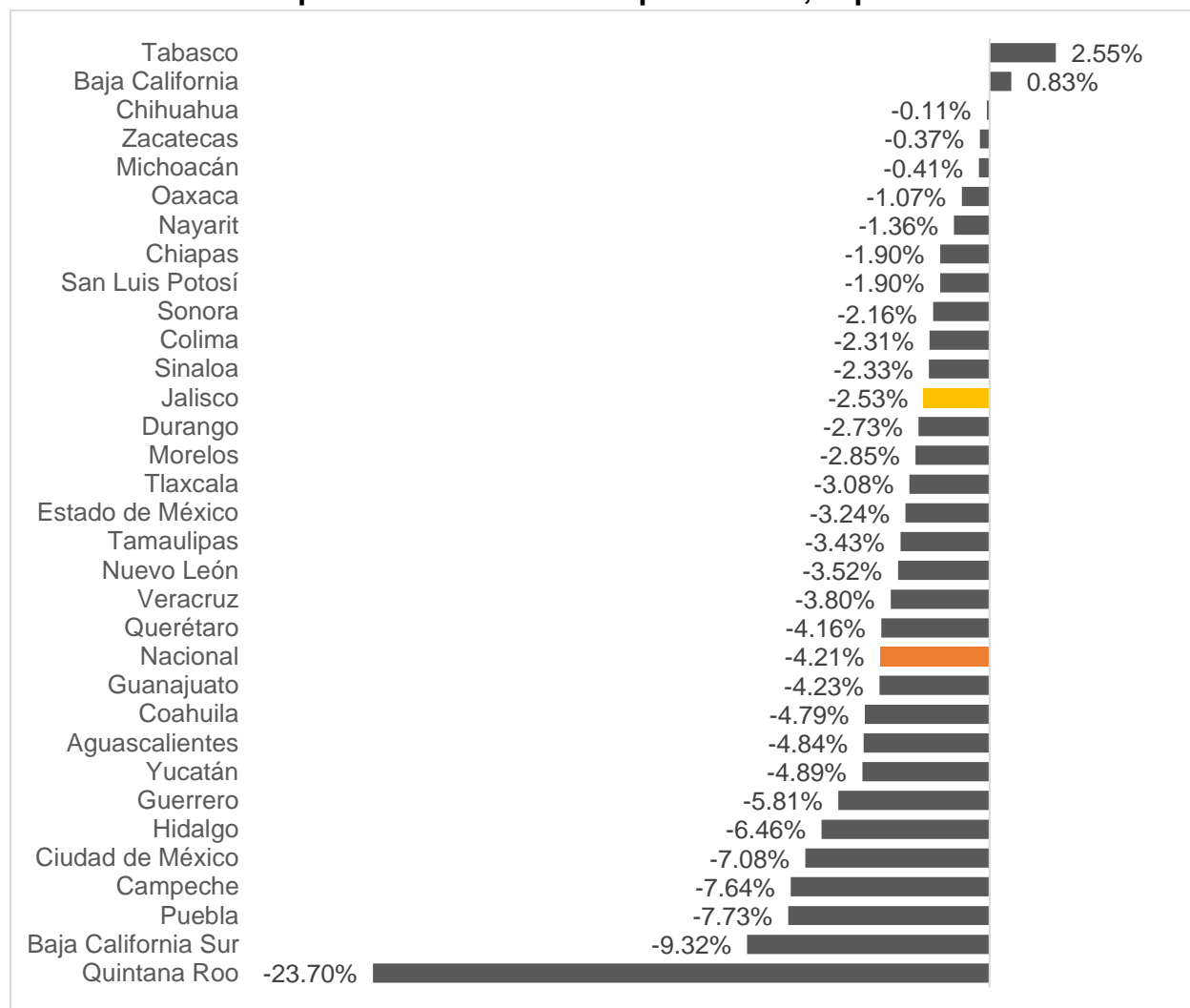


Fuente: IIEG con información del IMSS.

Nota: La información presentada es con base en la información por delegaciones del IMSS que publica en su plataforma, la cual difiere para algunos estados con la que posteriormente envía al IIEG por entidad federativa. Para Baja California, Baja California Sur, Coahuila, Colima, Guanajuato, Michoacán, Nuevo León, Oaxaca, Sonora, Tamaulipas y Veracruz, las cifras por delegación y entidad tienen pequeñas diferencias debido a que las cifras por delegación contienen trabajadores de otras entidades, ya que una clínica que se encuentre en el límite estatal registra y atiende a comunidades de entidades colindantes. Estas diferencias se corrigen cuando el IMSS envía la base de datos por entidad federativa al IIEG días después de liberar la cifra por delegación en su cubo interactivo.

Con relación a la variación porcentual anual de septiembre de 2019 a septiembre de 2020, Jalisco se ubicó en la posición 13 con -2.53%, por encima de la variación nacional que fue de -4.21%. Tabasco y Baja California fueron las únicas entidades con variación positiva anual. En contraste, Quintana Roo presentó la mayor caída en el empleo formal en el mes, a una tasa anual de -23.70%.

Variación porcentual anual de empleo formal, septiembre 2020

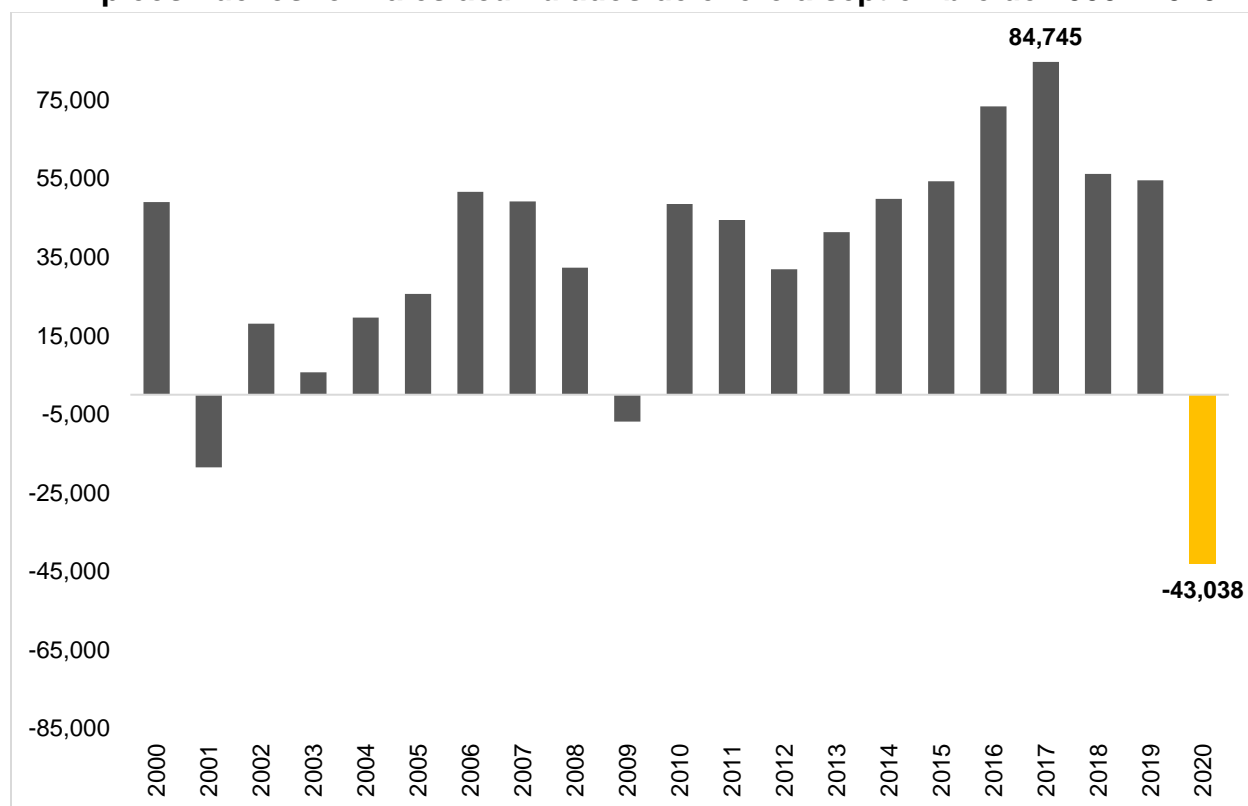


Fuente: IIEG con información del IMSS.

Nota: La información presentada es con base en la información por delegaciones del IMSS que publica en su plataforma, la cual difiere para algunos estados con la que posteriormente envía al IIEG por entidad federativa. Para Baja California, Baja California Sur, Coahuila, Colima, Guanajuato, Michoacán, Nuevo León, Oaxaca, Sonora, Tamaulipas y Veracruz, las cifras por delegación y entidad tienen pequeñas diferencias debido a que las cifras por delegación contienen trabajadores de otras entidades, ya que una clínica que se encuentre en el límite estatal registra y atiende a comunidades de entidades colindantes. Estas diferencias se corrigen cuando el IMSS envía la base de datos por entidad federativa al IIEG días después de liberar la cifra por delegación en su cubo interactivo.

En el acumulado de enero a septiembre de 2020, Jalisco registra una pérdida de 43,038 empleos lo que representa una variación acumulada de -2.37% con respecto al cierre de 2019. La cifra más alta se presentó en el acumulado de 2017, cuando se registraron 84,745 empleos nuevos. Por la pandemia, la pérdida registrada lo que va del año es la mayor de toda la serie histórica.

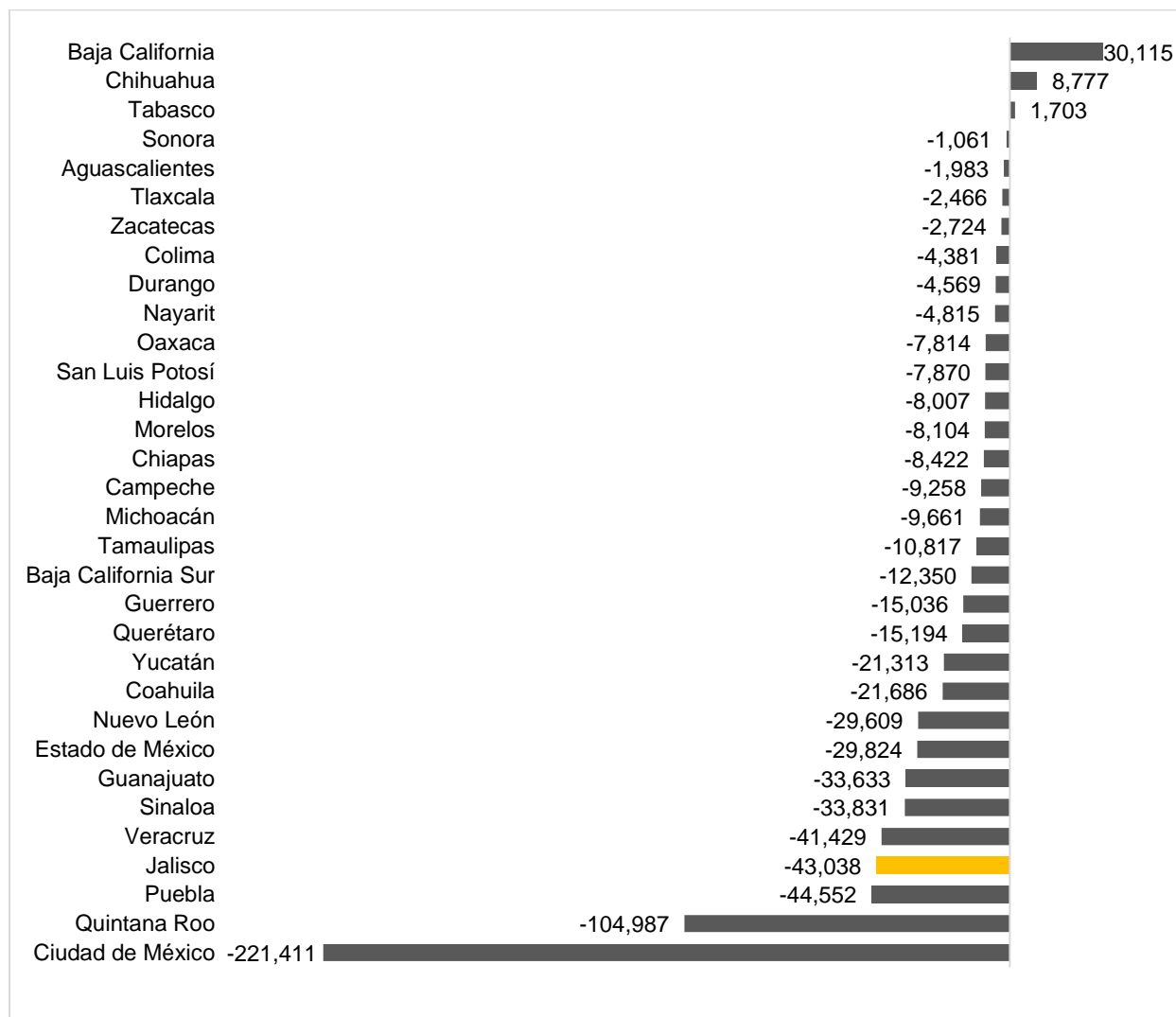
Empleos nuevos formales acumulados de enero a septiembre de 2000 - 2020



Fuente: IIEG con información del IMSS.

Jalisco se posicionó en el lugar 29 a nivel nacional en el número de empleos formales acumulados en lo que va del año, con una pérdida de 43,038 empleos, recuperando una posición con respecto al mes anterior cuando se ubicó en el lugar 30. A nivel nacional, el acumulado es de -719,250 trabajadores, una variación acumulada de -3.52%.

Empleos generados por entidad federativa, acumulado enero a septiembre de 2020

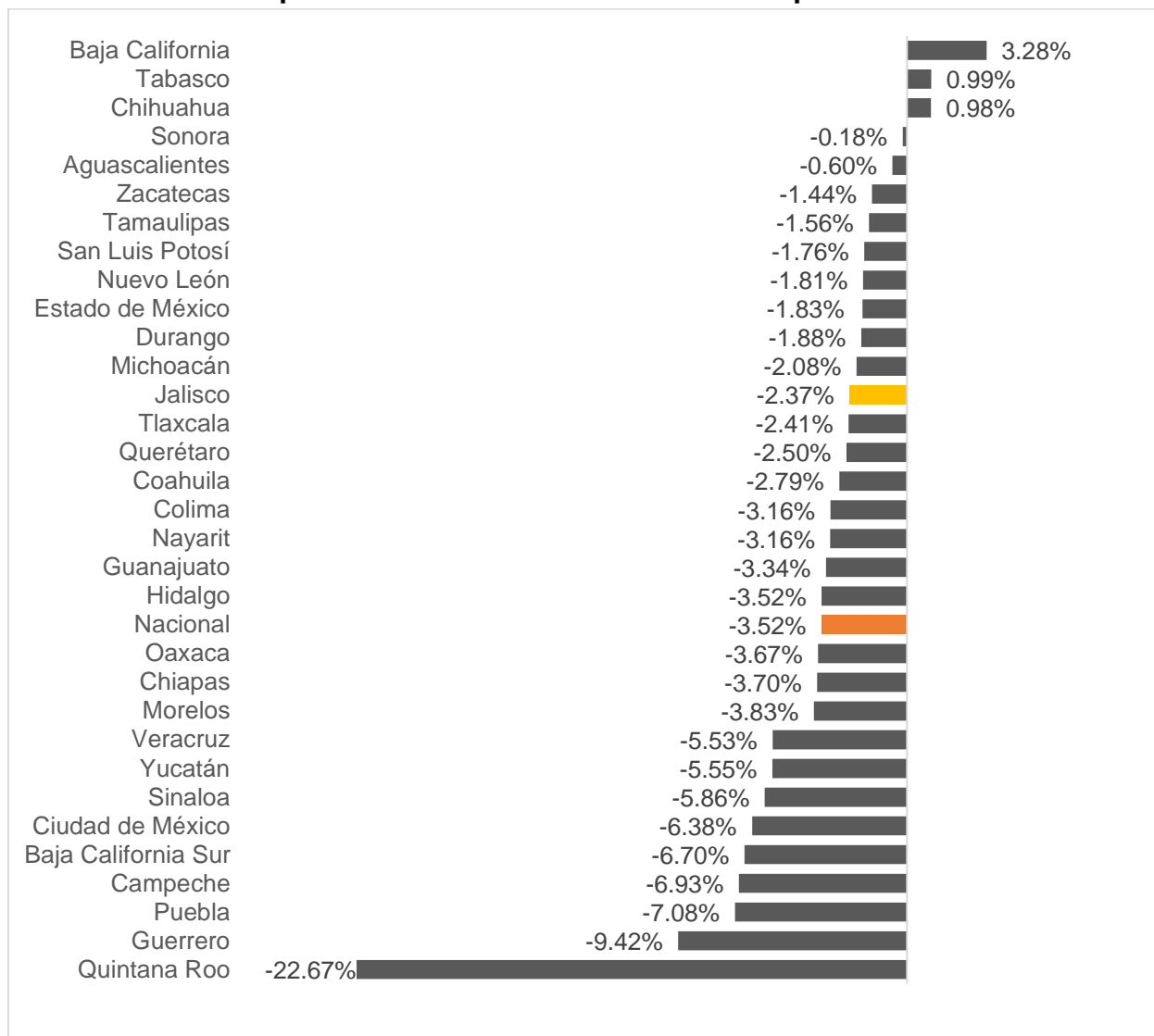


Fuente: IIEG con información del IMSS.

Nota: La información presentada es con base en la información por delegaciones del IMSS que publica en su plataforma, la cual difiere para algunos estados con la que posteriormente envía al IIEG por entidad federativa. Para Baja California, Baja California Sur, Coahuila, Colima, Guanajuato, Michoacán, Nuevo León, Oaxaca, Sonora, Tamaulipas y Veracruz, las cifras por delegación y entidad tienen pequeñas diferencias debido a que las cifras por delegación contienen trabajadores de otras entidades, ya que una clínica que se encuentre en el límite estatal registra y atiende a comunidades de entidades colindantes. Estas diferencias se corrigen cuando el IMSS envía la base de datos por entidad federativa al IIEG días después de liberar la cifra por delegación en su cubo interactivo.

Con relación a la variación porcentual acumulada de 2020, Jalisco se ubica en la posición 13 con una variación de -2.37%, por encima de la variación nacional que fue de -3.52%. Baja California es la entidad con la mayor variación acumulada positiva al registrar 3.28%. En contraste, Quintana Roo presentó la mayor caída en el empleo formal en lo que va del año con -22.67%.

Variación porcentual acumulado de enero a septiembre de 2020



Fuente: IIEG con información del IMSS.

Nota: La información presentada es con base en la información por delegaciones del IMSS que publica en su plataforma, la cual difiere para algunos estados con la que posteriormente envía al IIEG por entidad federativa. Para Baja California, Baja California Sur, Coahuila, Colima, Guanajuato, Michoacán, Nuevo León, Oaxaca, Sonora, Tamaulipas y Veracruz, las cifras por delegación y entidad tienen pequeñas diferencias debido a que las cifras por delegación contienen trabajadores de otras entidades, ya que una clínica que se encuentre en el límite estatal registra y atiende a comunidades de entidades colindantes. Estas diferencias se corrigen cuando el IMSS envía la base de datos por entidad federativa al IIEG días después de liberar la cifra por delegación en su cubo interactivo.