

Comercio al por mayor y al por menor en Jalisco en agosto de 2020

La Encuesta Mensual sobre Empresas Comerciales (EMEC) realizada por el INEGI reporta información sobre comercio interno del país, a través de algunas variables clave como: ingreso por suministros de bienes y servicios, personal ocupado y remuneraciones pagadas.

Para las empresas de comercio al por mayor de Jalisco, durante el mes de agosto de 2020, el personal ocupado disminuyó -2.83% respecto al mismo mes del año anterior, la remuneración media pagada se redujo -1.76% en términos reales, y los ingresos totales de estas empresas registraron una reducción de -8.43% a precios constantes.

En cuanto a las empresas de comercio al por menor de la entidad, durante el mes de agosto, el personal ocupado disminuyó -3.89% respecto al mismo mes del año anterior, las remuneraciones pagadas se redujeron -1.61% y los ingresos totales de estas empresas disminuyeron -8.12% en términos reales.

Indicadores de empresas comerciales de Jalisco, variación porcentual anual, últimos doce meses

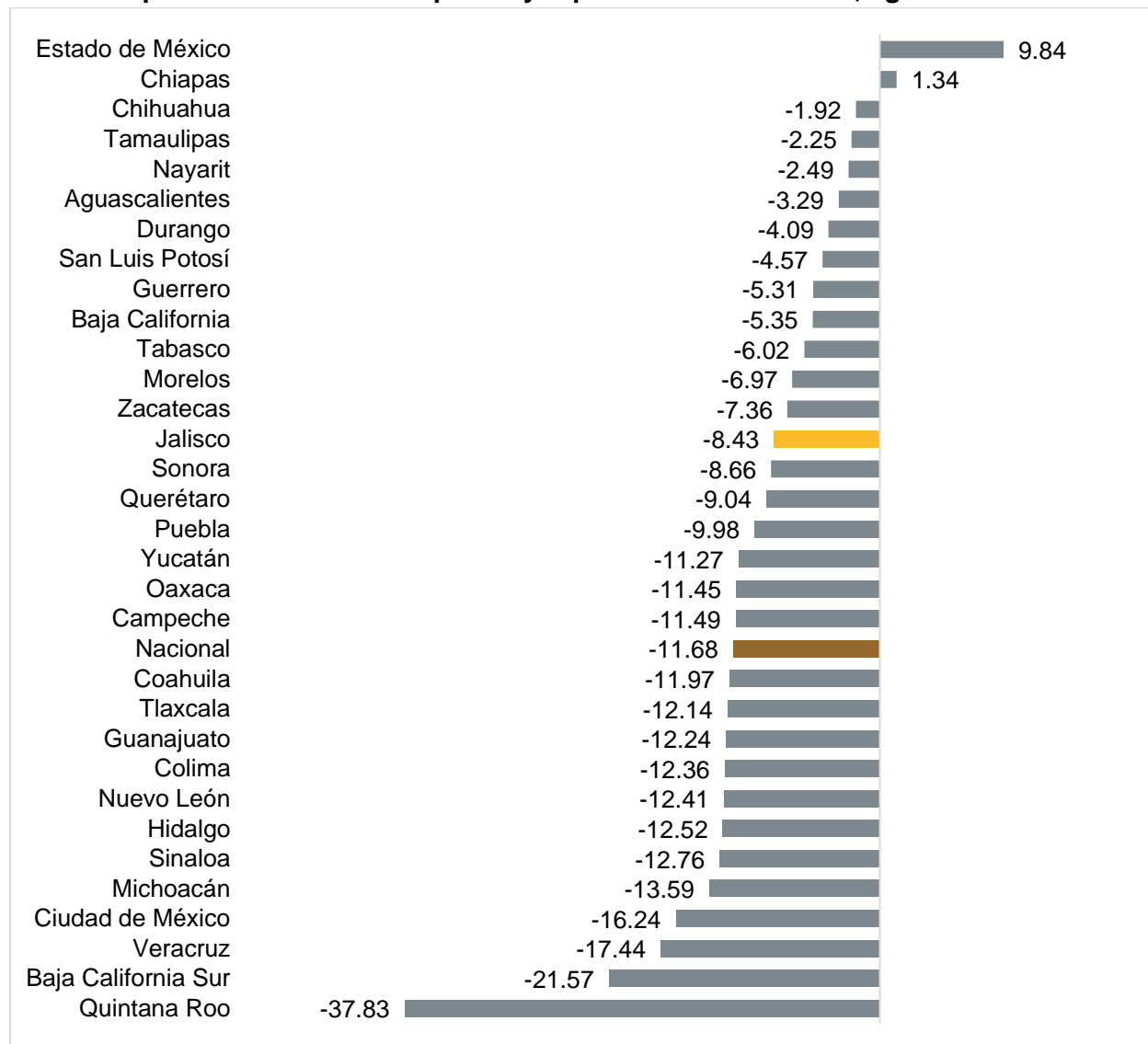
Mes	Comercio al por mayor			Comercio al por menor		
	Personal Ocupado	Remuneración Media	Ingresos	Personal Ocupado	Remuneración Media	Ingresos
sept-2019	1.35%	-0.50%	-0.85%	0.17%	2.49%	2.23%
oct-2019	1.00%	-0.02%	-4.59%	1.05%	3.22%	3.50%
nov-2019	1.17%	-3.82%	-6.25%	1.15%	4.66%	2.76%
dic-2019	0.63%	0.37%	1.73%	0.81%	3.95%	4.36%
ene-2020	0.81%	-0.88%	-2.17%	3.56%	0.99%	1.89%
feb-2020	1.39%	-2.32%	-0.58%	2.22%	1.69%	3.56%
mar-2020	0.09%	-0.44%	-0.99%	-1.73%	3.38%	-3.80%
abr-2020	-1.27%	5.86%	-18.14%	-6.18%	1.81%	-24.14%
may-2020	-3.61%	-7.75%	-20.20%	-5.27%	-3.92%	-22.83%
jun-2020	-2.22%	-2.37%	-9.74%	-4.06%	-3.42%	-11.27%
jul-2020	-2.62%	3.55%	-7.96%	-4.74%	-0.42%	-8.14%
ago-2020	-2.83%	-1.76%	-8.43%	-3.89%	-1.61%	-8.12%

Fuente: IIEG con información de INEGI, EMEC.

Nota: Cálculos con cifras originales (sin desestacionalizar). Las variaciones se refieren al cambio porcentual respecto al mismo mes del año anterior. Los ingresos se refieren a los ingresos totales por suministro de bienes y servicios.

El desempeño comercial de las empresas al por mayor de Jalisco fue negativo, pues se registró una disminución anual en sus ingresos de -8.43%, sin embargo, la reducción fue menor a la nacional que fue de -11.68%. Durante ese mes, dos entidades registraron incrementos en sus ingresos, el Estado de México y Chiapas, con aumentos de 9.84% y 1.34%, respectivamente.

Variación porcentual anual de los ingresos por suministro de bienes y servicios de empresas de comercio al por mayor por entidad federativa, agosto de 2020

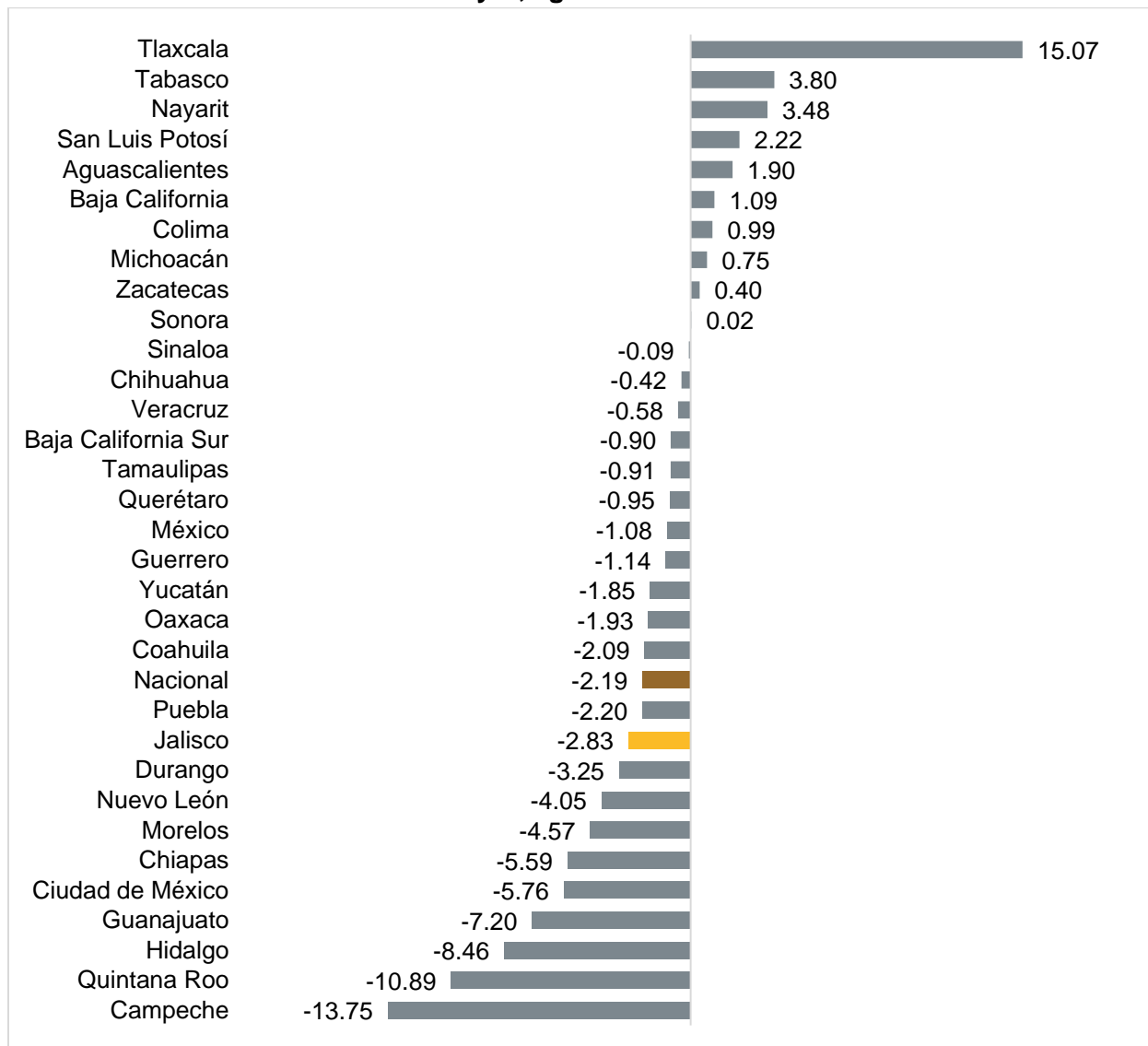


Fuente: IIEG con información de INEGI, EMEC.

Nota: Cálculos con cifras originales (sin desestacionalizar). Las variaciones se refieren al cambio porcentual respecto al mismo mes del año anterior.

Para las empresas de comercio al por mayor, en 10 entidades federativas aumentó el personal ocupado. En Jalisco este indicador disminuyó -2.83%, mientras que a nivel nacional se redujo -2.19%. Tlaxcala es la entidad que registró mayor crecimiento en el personal ocupado (15.07%) y Campeche el que más disminuyó en este indicador (-13.75%).

Variación porcentual anual del personal ocupado de las empresas de comercio al por mayor, agosto de 2020

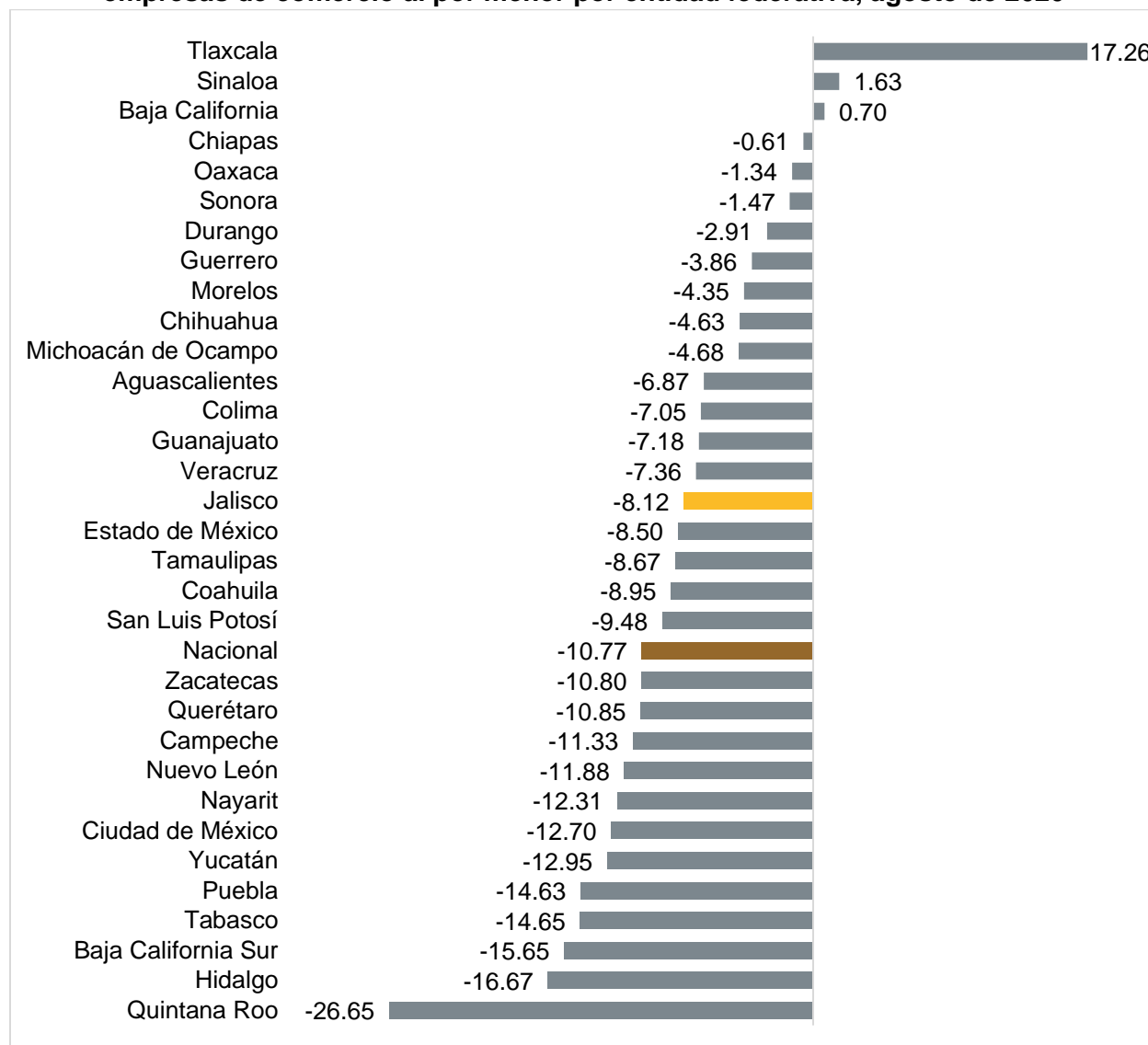


Fuente: IIEG con información de INEGI, EMEC.

Nota: Cálculos con cifras originales (sin desestacionalizar). Las variaciones se refieren al cambio porcentual respecto al mismo mes del año anterior.

En cuanto al comercio al por menor, la variación anual de los ingresos de las empresas de Jalisco fue negativo, pues se redujeron en 8.12%, mientras que a nivel nacional la variación fue de -10.77%. Durante ese mes, solo tres estados registraron aumentos en sus ingresos; Tlaxcala registró el mayor aumento (17.26%), mientras que Quintana Roo registró la mayor caída en este indicador (-26.65%).

Variación porcentual anual de los ingresos por suministro de bienes y servicios de empresas de comercio al por menor por entidad federativa, agosto de 2020

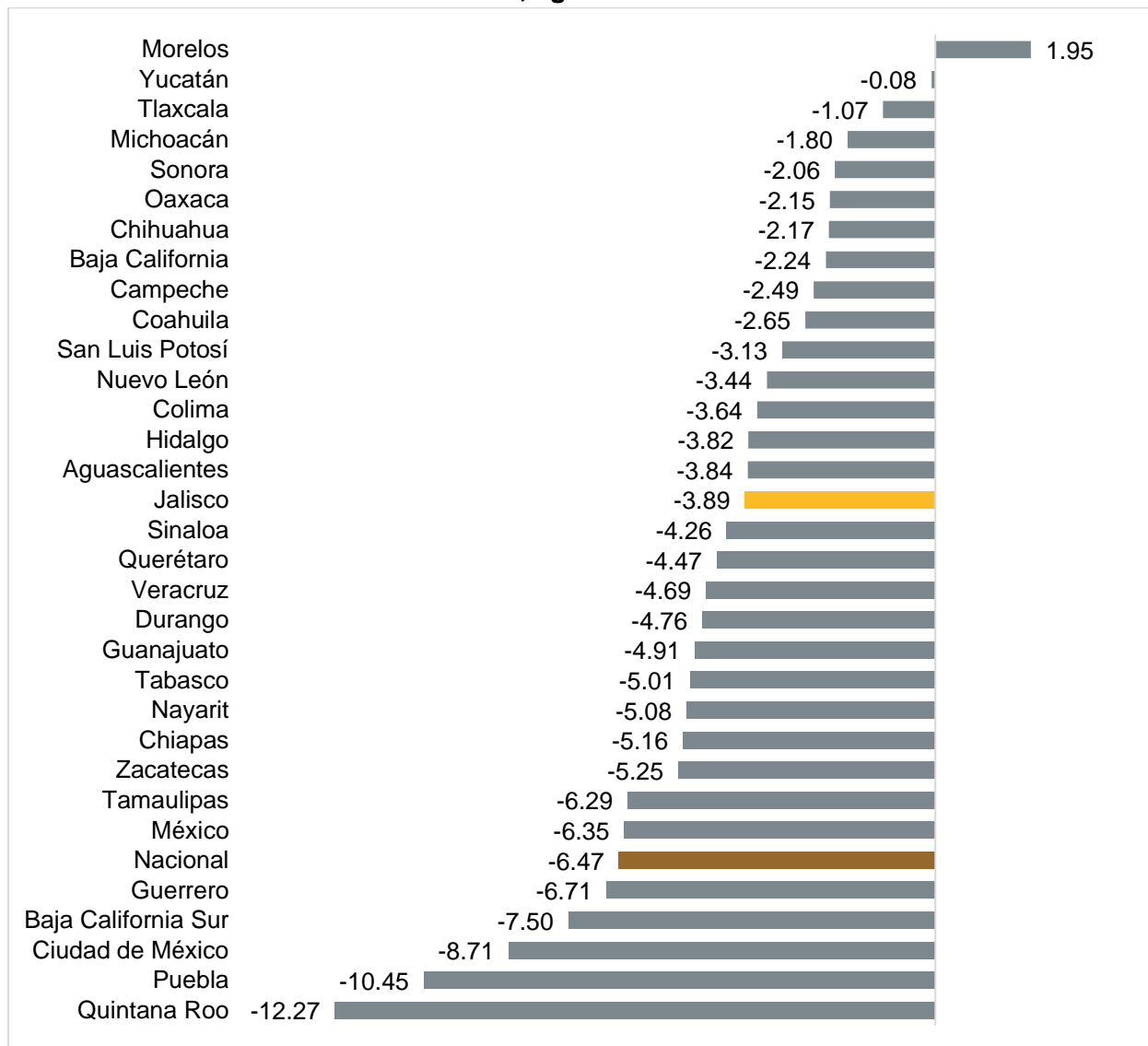


Fuente: IIEG con información de INEGI, EMEC.

Nota: Cálculos con cifras originales (sin desestacionalizar). Las variaciones se refieren al cambio porcentual respecto al mismo mes del año anterior.

Para las empresas de comercio al por menor, solo en una entidad aumentó el personal ocupado. En Jalisco este indicador disminuyó 3.89%, mientras que a nivel nacional se redujo 6.47%. Morelos es la entidad que registró crecimiento en el personal ocupado (1.95%) y Quintana Roo el que más disminuyó en este indicador (-12.27%).

Variación porcentual anual del personal ocupado de las empresas de comercio al por menor, agosto de 2020



Fuente: IIEG con información de INEGI, EMEC.

Nota: Cálculos con cifras originales (sin desestacionalizar). Las variaciones se refieren al cambio porcentual respecto al mismo mes del año anterior.